Strukturierter Qualitätsbericht
gemäß § 137 Abs. 3 Satz 1 Nr. 4 SGB V
für das Berichtsjahr 2010

Universitätsklinikum Carl Gustav Carus
an der TU Dresden, Anstalt öffentlichen Rechts

Inhaltsverzeichnis

Einleitung ... 9
Leseanleitung ... 10
Abkürzungsverzeichnis ... 12
Teil A - Struktur- und Leistungsdaten des Krankenhauses ... 15
A-1 Allgemeine Kontaktdaten des Krankenhauses ... 15
A-2 Institutionskennzeichen des Krankenhauses ... 15
A-3 Standort(nummer) ... 15
A-4 Name und Art des Krankenhausträgers ... 15
A-5 Akademisches Lehrkrankenhaus ... 15
A-6 Organisationsstruktur des Krankenhauses ... 16
A-7 Regionale Versorgungsverpflichtung für die Psychiatrie ... 17
A-8 Fachabteilungsübergreifende Versorgungsschwerpunkte des Krankenhauses ... 17
A-9 Fachabteilungsübergreifende medizinisch-pflegerische Leistungsangebote des Krankenhauses ... 21
A-10 Allgemeine nicht-medizinische Serviceangebote des Krankenhauses ... 24
A-11 Forschung und Lehre des Krankenhauses ... 27
A-12 Anzahl der Betten im gesamten Krankenhaus ... 31
A-13 Fallzahlen des Krankenhaus: ... 31
A-14 Personal des Krankenhauses ... 31
A-15 Apparative Ausstattung ... 33
Teil B - Struktur- und Leistungsdaten der Organisationseinheiten / Fachabteilungen ... 37
B-[1] Fachabteilung Urologie ... 37
B-[1].1 Name der Organisationseinheit/Fachabteilung ... 37
B-[1].2 Versorgungsschwerpunkte [Urologie] ... 37
B-[1].5 Fallzahlen [Urologie] ... 37
B-[1].6 Diagnosen nach ICD ... 38
B-[1].7 Prozeduren nach OPS ... 38
B-[1].8 Ambulante Behandlungsmöglichkeiten ... 39
B-[1].9 Ambulante Operationen nach § 115b SGB V ... 39
B-[1].10 Zulassung zum Durchgangs-Arztverfahren der Berufsgenossenschaft ... 39
B-[1].11 Personelle Ausstattung ... 40
B-[2] Fachabteilung Klinische Chemie und Laboratoriumsmedizin ... 42
B-[2].1 Name der Organisationseinheit/Fachabteilung ... 42
B-[2].8 Ambulante Behandlungsmöglichkeiten ... 42
B-[2].11 Personelle Ausstattung ... 42
B-[3] Fachabteilung Kinder- und Jugendpsychiatrie und -psychotherapie ... 44
B-[3].1 Name der Organisationseinheit/Fachabteilung ... 44
B-[3].2 Versorgungsschwerpunkte [Kinder- und Jugendpsychiatrie und -psychotherapie ... 44
B-[3].5 Fallzahlen [Kinder- und Jugendpsychiatrie und -psychotherapie] ... 45
B-[3].6 Diagnosen nach ICD ... 45
B-[3].7 Prozeduren nach OPS ... 45

B-[3].8 Ambulante Behandlungsmöglichkeiten ... 46
B-[3].10 Zulassung zum Durchgangs-Arztverfahren der Berufsgenossenschaft ... 46
B-[3].11 Personelle Ausstattung ... 46
B-[4] Fachabteilung Dermatologie ... 49
B-[4].1 Name der Organisationseinheit/Fachabteilung ... 49
B-[4].2 Versorgungsschwerpunkte [Dermatologie] ... 49
B-[4].5 Fallzahlen [Dermatologie] ... 52
B-[4].6 Diagnosen nach ICD ... 52
B-[4].7 Prozeduren nach OPS ... 53
B-[4].8 Ambulante Behandlungsmöglichkeiten ... 53
B-[4].10 Zulassung zum Durchgangs-Arztverfahren der Berufsgenossenschaft ... 54
B-[4].11 Personelle Ausstattung ... 54
B-[5] Fachabteilung Neurologie ... 57
B-[5].1 Name der Organisationseinheit/Fachabteilung ... 57
B-[5].2 Versorgungsschwerpunkte [Neurologie] ... 57
B-[5].5 Fallzahlen [Neurologie] ... 58
B-[5].6 Diagnosen nach ICD ... 58
B-[5].7 Prozeduren nach OPS ... 59
B-[5].8 Ambulante Behandlungsmöglichkeiten ... 59
B-[5].10 Zulassung zum Durchgangs-Arztverfahren der Berufsgenossenschaft ... 60
B-[5].11 Personelle Ausstattung ... 60
B-[6] Fachabteilung Zentrum für Zahn-, Mund- und Kieferheilkunde - Poliklinik für Zahnärztliche Prothetik ... 63
B-[6].1 Name der Organisationseinheit/Fachabteilung ... 63
B-[6].2 Versorgungsschwerpunkte [Zentrum für Zahn-, Mund- und Kieferheilkunde - Poliklinik für Zahnärztliche Prothetik] ... 63
B-[6].11 Personelle Ausstattung ... 63
B-[6].11.2 Pflegepersonal ... 64
B-[7] Fachabteilung Neuroradiologie ... 65
B-[7].1 Name der Organisationseinheit/Fachabteilung ... 65
B-[7].2 Versorgungsschwerpunkte [Neuroradiologie] ... 65
B-[7].11 Personelle Ausstattung ... 65
B-[8] Fachabteilung Neurochirurgie ... 67
B-[8].1 Name der Organisationseinheit/Fachabteilung ... 67
B-[8].2 Versorgungsschwerpunkte [Neurochirurgie] ... 67
B-[8].5 Fallzahlen [Neurochirurgie] ... 68
B-[8].6 Diagnosen nach ICD ... 68
B-[8].7 Prozeduren nach OPS ... 68
B-[8].8 Ambulante Behandlungsmöglichkeiten ... 69
B-[8].9 Ambulante Operationen nach § 115b SGB V ... 69
B-[8].10 Zulassung zum Durchgangs-Arztverfahren der Berufsgenossenschaft ... 70
B-[8].11 Personelle Ausstattung ... 70
B-[9] Fachabteilung Unfall- und Wiederherstellungschirurgie ... 72

B-[9].1 Name der Organisationseinheit/Fachabteilung 72
B-[9].2 Versorgungsschwerpunkte [Unfall- und Wiederherstellungschirurgie] 72
B-[9].5 Fallzahlen [Unfall- und Wiederherstellungschirurgie] 75
B-[9].6 Diagnosen nach ICD 75
B-[9].7 Prozeduren nach OPS 75
B-[9].8 Ambulante Behandlungsmöglichkeiten 76
B-[9].9 Ambulante Operationen nach § 115b SGB V 77
B-[9].10 Zulassung zum Durchgangs-Arztverfahren der Berufsgenossenschaft 77
B-[9].11 Personelle Ausstattung 77
B-[10] Fachabteilung Psychiatrie und Psychotherapie 80
B-[10].1 Name der Organisationseinheit/Fachabteilung 80
B-[10].2 Versorgungsschwerpunkte [Psychiatrie und Psychotherapie] 80
B-[10].5 Fallzahlen [Psychiatrie und Psychotherapie] 81
B-[10].6 Diagnosen nach ICD 81
B-[10].7 Prozeduren nach OPS 82
B-[10].8 Ambulante Behandlungsmöglichkeiten 83
B-[10].10 Zulassung zum Durchgangs-Arztverfahren der Berufsgenossenschaft 83
B-[10].11 Personelle Ausstattung 83
B-[11] Fachabteilung Institut für Medizinische Mikrobiologie, Virologie und Hygiene 86
B-[11].1 Name der Organisationseinheit/Fachabteilung 86
B-[11].2 Versorgungsschwerpunkte [Institut für Medizinische Mikrobiologie, Virologie und Hygiene] 86
B-[11].8 Ambulante Behandlungsmöglichkeiten 86
B-[11].11 Personelle Ausstattung 86
B-[12] Fachabteilung Kinderchirurgie 88
B-[12].1 Name der Organisationseinheit/Fachabteilung 88
B-[12].2 Versorgungsschwerpunkte [Kinderchirurgie] 88
B-[12].5 Fallzahlen [Kinderchirurgie] 91
B-[12].6 Diagnosen nach ICD 91
B-[12].7 Prozeduren nach OPS 92
B-[12].8 Ambulante Behandlungsmöglichkeiten 93
B-[12].9 Ambulante Operationen nach § 115b SGB V 93
B-[12].10 Zulassung zum Durchgangs-Arztverfahren der Berufsgenossenschaft 93
B-[12].11 Personelle Ausstattung 94
B-[13] Fachabteilung Medizinische Klinik I 96
B-[13].1 Name der Organisationseinheit/Fachabteilung 96
B-[13].2 Versorgungsschwerpunkte [Medizinische Klinik I] 96
B-[13].5 Fallzahlen [Medizinische Klinik I] 98
B-[13].6 Diagnosen nach ICD 98
B-[13].7 Prozeduren nach OPS 99
B-[13].8 Ambulante Behandlungsmöglichkeiten 100
B-[13].9 Ambulante Operationen nach § 115b SGB V 100

B-[13].10 Zulassung zum Durchgangs-Arztverfahren der Berufsgenossenschaft 100
B-[13].11 Personelle Ausstattung 100
B-[14] Fachabteilung Medizinische Klinik III 103
B-[14].1 Name der Organisationseinheit/Fachabteilung 103
B-[14].2 Versorgungsschwerpunkte [Medizinische Klinik III] 103
B-[14].5 Fallzahlen [Medizinische Klinik III] 104
B-[14].6 Diagnosen nach ICD 104
B-[14].7 Prozeduren nach OPS 105
B-[14].8 Ambulante Behandlungsmöglichkeiten 105
B-[14].9 Ambulante Operationen nach § 115b SGB V 106
B-[14].10 Zulassung zum Durchgangs-Arztverfahren der Berufsgenossenschaft 106
B-[14].11 Personelle Ausstattung 106
B-[15] Fachabteilung Institut für Rechtsmedizin 109
B-[15].1 Name der Organisationseinheit/Fachabteilung 109
B-[15].2 Versorgungsschwerpunkte [Institut für Rechtsmedizin] 109
B-[15].11 Personelle Ausstattung 110
B-[16] Fachabteilung Kinder- und Jugendmedizin 112
B-[16].1 Name der Organisationseinheit/Fachabteilung 112
B-[16].2 Versorgungsschwerpunkte [Kinder- und Jugendmedizin] 112
B-[16].5 Fallzahlen [Kinder- und Jugendmedizin] 113
B-[16].6 Diagnosen nach ICD 114
B-[16].7 Prozeduren nach OPS 114
B-[16].8 Ambulante Behandlungsmöglichkeiten 115
B-[16].10 Zulassung zum Durchgangs-Arztverfahren der Berufsgenossenschaft 116
B-[16].11 Personelle Ausstattung 116
B-[17] Fachabteilung Zentrum für Zahn-, Mund- und Kieferheilkunde - Poliklinik für Kieferorthopädie 119
B-[17].1 Name der Organisationseinheit/Fachabteilung 119
B-[17].2 Versorgungsschwerpunkte [Zentrum für Zahn-, Mund- und Kieferheilkunde - Poliklinik für Kieferorthopädie] 119
B-[17].11 Personelle Ausstattung 120
B-[18] Fachabteilung Augenheilkunde 122
B-[18].1 Name der Organisationseinheit/Fachabteilung 122
B-[18].2 Versorgungsschwerpunkte [Augenheilkunde] 122
B-[18].5 Fallzahlen [Augenheilkunde] 122
B-[18].6 Diagnosen nach ICD 122
B-[18].7 Prozeduren nach OPS 123
B-[18].8 Ambulante Behandlungsmöglichkeiten 124
B-[18].9 Ambulante Operationen nach § 115b SGB V 124
B-[18].10 Zulassung zum Durchgangs-Arztverfahren der Berufsgenossenschaft 125
B-[18].11 Personelle Ausstattung 125
B-[19] Fachabteilung Institut für Klinische Genetik 127
B-[19].1 Name der Organisationseinheit/Fachabteilung 127

B-[19].2 Versorgungsschwerpunkte [Institut für Klinische Genetik] 127
B-[19].8 Ambulante Behandlungsmöglichkeiten 127
B-[19].11 Personelle Ausstattung 128
B-[20] Fachabteilung Psychotherapie und Psychosomatik 129
B-[20].1 Name der Organisationseinheit/Fachabteilung 129
B-[20].2 Versorgungsschwerpunkte [Psychotherapie und Psychosomatik] 129
B-[20].5 Fallzahlen [Psychotherapie und Psychosomatik] 130
B-[20].6 Diagnosen nach ICD 130
B-[20].7 Prozeduren nach OPS 131
B-[20].8 Ambulante Behandlungsmöglichkeiten 132
B-[20].10 Zulassung zum Durchgangs-Arztverfahren der Berufsgenossenschaft 132
B-[20].11 Personelle Ausstattung 132
B-[21] Fachabteilung Mund-, Kiefer- und Gesichtschirurgie 135
B-[21].1 Name der Organisationseinheit/Fachabteilung 135
B-[21].2 Versorgungsschwerpunkte [Mund-, Kiefer- und Gesichtschirurgie] 135
B-[21].5 Fallzahlen [Mund-, Kiefer- und Gesichtschirurgie] 135
B-[21].6 Diagnosen nach ICD 135
B-[21].7 Prozeduren nach OPS 136
B-[21].8 Ambulante Behandlungsmöglichkeiten 137
B-[21].9 Ambulante Operationen nach § 115b SGB V 137
B-[21].10 Zulassung zum Durchgangs-Arztverfahren der Berufsgenossenschaft 137
B-[21].11 Personelle Ausstattung 138
B-[22] Fachabteilung Frauenheilkunde und Geburtshilfe 140
B-[22].1 Name der Organisationseinheit/Fachabteilung 140
B-[22].2 Versorgungsschwerpunkte [Frauenheilkunde und Geburtshilfe] 140
B-[22].5 Fallzahlen [Frauenheilkunde und Geburtshilfe] 141
B-[22].6 Diagnosen nach ICD 141
B-[22].7 Prozeduren nach OPS 141
B-[22].8 Ambulante Behandlungsmöglichkeiten 142
B-[22].9 Ambulante Operationen nach § 115b SGB V 143
B-[22].10 Zulassung zum Durchgangs-Arztverfahren der Berufsgenossenschaft 143
B-[22].11 Personelle Ausstattung 143
B-[23] Fachabteilung Anästhesiologie und Intensivtherapie 146
B-[23].1 Name der Organisationseinheit/Fachabteilung 146
B-[23].2 Versorgungsschwerpunkte [Anästhesiologie und Intensivtherapie] 146
B-[23].5 Fallzahlen [Anästhesiologie und Intensivtherapie] 146
B-[23].7 Prozeduren nach OPS 147
B-[23].8 Ambulante Behandlungsmöglichkeiten 147
B-[23].10 Zulassung zum Durchgangs-Arztverfahren der Berufsgenossenschaft 148
B-[23].11 Personelle Ausstattung 148
B-[24] Fachabteilung Orthopädie 150
B-[24].1 Name der Organisationseinheit/Fachabteilung 150

B-[24].2 Versorgungsschwerpunkte [Orthopädie] ... 150
B-[24].5 Fallzahlen [Orthopädie] ... 152
B-[24].6 Diagnosen nach ICD ... 152
B-[24].7 Prozeduren nach OPS ... 153
B-[24].8 Ambulante Behandlungsmöglichkeiten ... 153
B-[24].9 Ambulante Operationen nach § 115b SGB V ... 155
B-[24].10 Zulassung zum Durchgangs-Arztverfahren der Berufsgenossenschaft ... 155
B-[24].11 Personelle Ausstattung ... 155
B-[25] Fachabteilung Radiologische Diagnostik ... 158
B-[25].1 Name der Organisationseinheit/Fachabteilung ... 158
B-[25].2 Versorgungsschwerpunkte [Radiologische Diagnostik] ... 158
B-[25].8 Ambulante Behandlungsmöglichkeiten ... 158
B-[25].9 Ambulante Operationen nach § 115b SGB V ... 159
B-[25].11 Personelle Ausstattung ... 159
B-[26] Fachabteilung Viszeral-, Thorax- und Gefäßchirurgie ... 161
B-[26].1 Name der Organisationseinheit/Fachabteilung ... 161
B-[26].2 Versorgungsschwerpunkte [Viszeral-, Thorax- und Gefäßchirurgie] ... 161
B-[26].5 Fallzahlen [Viszeral-, Thorax- und Gefäßchirurgie] ... 162
B-[26].6 Diagnosen nach ICD ... 162
B-[26].7 Prozeduren nach OPS ... 162
B-[26].8 Ambulante Behandlungsmöglichkeiten ... 163
B-[26].9 Ambulante Operationen nach § 115b SGB V ... 164
B-[26].10 Zulassung zum Durchgangs-Arztverfahren der Berufsgenossenschaft ... 164
B-[26].11 Personelle Ausstattung ... 164
B-[27] Fachabteilung Strahlentherapie und Radioonkologie ... 166
B-[27].1 Name der Organisationseinheit/Fachabteilung ... 166
B-[27].2 Versorgungsschwerpunkte [Strahlentherapie und Radioonkologie] ... 166
B-[27].5 Fallzahlen [Strahlentherapie und Radioonkologie] ... 166
B-[27].6 Diagnosen nach ICD ... 166
B-[27].7 Prozeduren nach OPS ... 167
B-[27].8 Ambulante Behandlungsmöglichkeiten ... 168
B-[27].10 Zulassung zum Durchgangs-Arztverfahren der Berufsgenossenschaft ... 168
B-[27].11 Personelle Ausstattung ... 168
B-[28] Fachabteilung Zentrum für Zahn-, Mund- und Kieferheilkunde - Poliklinik für Zahnerhaltung ... 171
B-[28].1 Name der Organisationseinheit/Fachabteilung ... 171
B-[28].2 Versorgungsschwerpunkte [Zentrum für Zahn-, Mund- und Kieferheilkunde - Poliklinik für Zahnerhaltung] ... 171
B-[28].11 Personelle Ausstattung ... 171
B-[29] Fachabteilung Pathologie ... 173
B-[29].1 Name der Organisationseinheit/Fachabteilung ... 173
B-[29].2 Versorgungsschwerpunkte [Pathologie] ... 173
B-[29].8 Ambulante Behandlungsmöglichkeiten ... 174

B-[29].11 Personelle Ausstattung ... 174
B-[30] Fachabteilung Nuklearmedizin ... 175
B-[30].1 Name der Organisationseinheit/Fachabteilung ... 175
B-[30].2 Versorgungsschwerpunkte [Nuklearmedizin] ... 175
B-[30].5 Fallzahlen [Nuklearmedizin] ... 175
B-[30].6 Diagnosen nach ICD ... 176
B-[30].7 Prozeduren nach OPS ... 176
B-[30].8 Ambulante Behandlungsmöglichkeiten ... 176
B-[30].10 Zulassung zum Durchgangs-Arztverfahren der Berufsgenossenschaft ... 177
B-[30].11 Personelle Ausstattung ... 177
B-[31] Fachabteilung Hals-, Nasen-, Ohrenheilkunde ... 179
B-[31].1 Name der Organisationseinheit/Fachabteilung ... 179
B-[31].2 Versorgungsschwerpunkte [Hals-, Nasen-, Ohrenheilkunde] ... 179
B-[31].5 Fallzahlen [Hals-, Nasen-, Ohrenheilkunde] ... 181
B-[31].6 Diagnosen nach ICD ... 181
B-[31].7 Prozeduren nach OPS ... 182
B-[31].8 Ambulante Behandlungsmöglichkeiten ... 183
B-[31].9 Ambulante Operationen nach § 115b SGB V ... 183
B-[31].10 Zulassung zum Durchgangs-Arztverfahren der Berufsgenossenschaft ... 184
B-[31].11 Personelle Ausstattung ... 184
B-[32] Fachabteilung Zentrum für Zahn-, Mund- und Kieferheilkunde - Poliklinik für Parodontologie 186
B-[32].1 Name der Organisationseinheit/Fachabteilung ... 186
B-[32].2 Versorgungsschwerpunkte [Zentrum für Zahn-, Mund- und Kieferheilkunde - Poliklinik für Parodontologie] ... 186
B-[32].11 Personelle Ausstattung ... 186
Teil C - Qualitätssicherung ... 188
C-3 Qualitätssicherung bei Teilnahme an Disease-Management-Programmen (DMP) nach § 137f SGB V ... 188
C-4 Teilnahme an sonstigen Verfahren der externen vergleichenden Qualitätssicherung ... 188
C-5 Umsetzung der Mindestmengenvereinbarung nach § 137 SGB V ... 189
C-6 Umsetzung von Beschlüssen zur Qualitätssicherung nach § 137 Abs. 1 Satz 1 Nr. 2 SGB V ("Strukturqualitätsvereinbarung") ... 190
C-7 Umsetzung der Regelungen zur Fortbildung im Krankenhaus nach § 137 SGB V ... 190
Teil D - Qualitätsmanagement ... 191
D-1 Qualitätspolitik ... 191
D-2 Qualitätsziele ... 195
D-3 Aufbau des einrichtungsinternen Qualitätsmanagements ... 198
D-4 Instrumente des Qualitätsmanagements ... 202
D-5 Qualitätsmanagementprojekte ... 209
D-6 Bewertung des Qualitätsmanagements ... 215

Einleitung

Liebe Leserinnen und Leser,

wir freuen uns, Ihnen den vom Gesetzgeber geforderten Qualitätsbericht gemäß § 137 SGBV über das Jahr 2010 präsentieren zu können. Dies umso mehr, da wir im Universitätsklinikum Dresden auf 10 Jahre Qualitätsmanagement in unserem Klinikum zurückblicken. Das Engagement seiner mehr als 5.000 Mitarbeiterinnen und Mitarbeiter ist das Fundament für die optimale Behandlungsqualität in unserem Klinikum. Und um das ärztliche, pflegerische, technische und auch administrative Personal bei der täglichen Arbeit professionell zu unterstützen, führte der Klinikumsvorstand bereits im Jahr 2000 ein systematisches Qualitätsmanagement (QM) ein, das weit über die gesetzgeberischen Anforderungen hinausgeht. Über die zahlreichen Aktivitäten, Projekte und Kennzahlen berichten wir regelmäßig in unserem Jahresbericht, den Sie auf unserer Klinikumshomepage, www.uniklinikum-dresden.de, einsehen und abrufen können. Besonders hinweisen möchten wir auf unser Gesundheitslexikon, das im Jahr 2008 als Jahresbericht ausdrücklich für die Patientinnen und Patienten sowie ihre Angehörigen entwickelt wurde. Hier finden Sie unter den zahlreichen Stichworten von A-Z interessante Informationen zu verschiedenen Erkrankungen und auch Angeboten unseres Universitätsklinikums mit den jeweiligen Ansprechpartnern. **Nutzen Sie unser Gesundheitslexikon auch als Lesehilfe für medizinische Begriffe im vorliegenden Qualitätsbericht.**

Transparenz und den Vergleich mit anderen Einrichtungen scheuen wir nicht, im Gegenteil! Schon frühzeitig haben wir die Vorteile eines Qualitätsvergleiches mit anderen Krankenhäusern erkannt und uns neben den gesetzgeberischen Vorgaben als erstes Universitätsklinikum in Deutschland an einem weltweiten Benchmarkprojekt (International Quality Indicator Project) beteiligt. Hier werden Qualitätskennzahlen wie z. B. die Sterblichkeit, die Krankenhausinfektionen in den verschiedenen Intensivstationen, Wundinfektionen bei bestimmten operativen Eingriffen sowie Kennzahlen in der Geburtshilfe erfasst und mit Einrichtungen in Europa und USA verglichen. Hieraus erhalten wir wichtige Informationen über unsere Qualität im Universitätsklinikum Dresden und leiten entsprechende Maßnahmen zur Verbesserung bzw. Sicherung unseres Qualitätsniveaus ab. Diesem Vergleich stellen sich seit dem Jahr 2008 auch zahlreiche deutsche Krankenhäuser, in dem sie die Initiative Qualitätsmedizin (IQM) gegründet haben. Drei Ziele stehen dabei im Vordergrund: die Bewertung der Qualität anhand von Routinedaten, die Veröffentlichung der Ergebnisse sowie die aktive Verbesserung durch gegenseitige Überprüfung. Damit ist es nicht möglich, sich die „Rosinen herauszupicken" und die unzureichenden Werte unter den Tisch fallen zu lassen.

Der Qualitätsbericht richtet sich an verschiedene Zielgruppen: die Patienten und ihre Angehörigen, einweisende Ärzte, verschiedene Gesundheitseinrichtungen und auch an die Krankenkassen. Es ist nicht einfach, nahezu unmöglich, diesen verschiedenen Ansprüchen gerecht zu werden, und deshalb wenden wir uns in erster Linie **an unsere Patientinnen und Patienten mit ihren Angehörigen**. Wir haben uns bemüht, unser Leistungsspektrum und natürlich unsere Bemühungen um die Qualität entsprechend verständlich und anschaulich zu präsentieren. Natürlich hoffen wir, mit unserem Bericht auch weitere Zielgruppen anzusprechen und Interesse für unser Universitätsklinikum Dresden zu wecken.

Am Ende werden Sie, die Leserinnen und Leser, entscheiden, ob Ihnen die neue Ausgabe des Qualitätsberichtes 2010 tatsächlich relevante und zufriedenstellende Informationen für Ihre Fragen liefert. Wir ermuntern Sie ausdrücklich, mit uns Kontakt aufzunehmen und freuen uns über jede Rückmeldung und jeden Hinweis.

Juli 2011

Prof. Dr. med. Michael Albrecht
Medizinischer Vorstand

Wilfried Winzer
Kaufmännischer Vorstand

Die Krankenhausleitung, vertreten durch Herrn Prof. Dr. med. Michael Albrecht (Sprecher des Vorstandes), ist verantwortlich für die Vollständigkeit und Richtigkeit der Angaben im Qualitätsbericht.

Leseanleitung

Die Veröffentlichung des Qualitätsberichtes gemäß § 137 SGB V orientiert sich an den Vorgaben des Gesetzgebers und gliedert sich in folgende vier Kapitel:

- Teil A Struktur und Leistungsdaten des Krankenhauses
- Teil B Struktur- und Leistungsdaten der Organisationseinheiten bzw.
- Teil C Qualitätssicherung
- Teil D Qualitätsmanagement

Die ersten drei Kapitel sind standardisierst und sollen vor allem einen Überblick über die von unseren 26 Kliniken, 14 interdisziplinären Zentren und 7 Instituten erbrachten Leistungen bis hin zum dort tätigen Personal, einschließlich der apparativen Ausstattung, geben. Der Gesetzgeber hat hierzu zahlreiche Auswahllisten mit feststehenden Begriffen vorgegeben, so dass wenig Spielraum für eine verständlichere Darstellung bleibt. Aus diesem Grund schließt sich dieser Leseanleitung ein Verzeichnis an, das Abkürzungen bzw. Begriffe erklärt, die sich insbesondere auf die Besonderheiten des Universitätsklinikums Dresden beziehen. Spezielle Krankheitsbilder können in unserem Gesundheitslexikon - wie in der Einleitung vorgestellt - auf unserer Homepage unter www.uniklinikum-dresden.de abgerufen werden. Der Gesetzgeber hat dabei selbst die Notwendigkeit erkannt, Ihnen das Lesen des Qualitätsberichtes zu erleichtern und hat eine entsprechende Lesehilfe erarbeitet. Diese können Sie auf der Homepage des Gemeinsamen Bundesausschusses unter **www.g-ba.de > Themenschwerpunkte > Qualitätssicherung > Qualitätsbericht der Krankenhäuser** abrufen. Hier finden Sie auch einen Hinweis, wo die Qualitätsberichte der einzelnen Krankenhäuser abgerufen werden können. Darüber hinaus hat der Gesetzgeber einen Katalog entwickelt, der auf häufig gestellte Fragen zum Thema „Qualitätsbericht der Krankenhäuser" Antworten gibt.

Qualitätskennzahlen und hier insbesondere die Indikatoren der gesetzlich verbindlichen externen Qualitätssicherung nach § 137 SGB V sind im Teil C veröffentlicht. Neben der Dokumentationsrate ist im Einzelnen ablesbar, inwieweit die betreffenden Kliniken bzgl. des Referenzbereiches Auffälligkeiten aufweisen und wie diese durch ein externes Expertengremium im sogenannten „Strukturierten Dialog" abschließend bewertet wurden. Waren es in der Vergangenheit 28 Indikatoren, sind es aktuell bis zu 182 Indikatoren aus insgesamt 25 Leistungsbereichen, die verpflichtend veröffentlicht werden!

Das 4. Kapitel, **Teil D Qualitätsmanagement**, räumt den deutschen Krankenhäusern mehr Spielräume in der Themenauswahl und Darstellung qualitätsrelevanter Daten, Projekte und Aktivitäten ein. Dies hat allerdings den Nachteil, dass ein Vergleich zwischen den Krankenhäusern zu den freiwillig ausgewählten Maßnahmen nicht möglich ist. Dies hat in der Vergangenheit immer wieder zu heftigen Diskussionen der Beteiligten geführt, so dass wir unser ganzes Augenmerk darauf gerichtet haben, Ihnen, den Leserinnen und Lesern, einen anschaulichen und verständlichen Einblick in das Bemühen für kontinuierliche Verbesserung und Sicherung der Qualität seitens des Universitätsklinikums Dresden zu geben. Dies betrifft sowohl die übergreifenden Ziele, als auch die hierfür notwendigen Strukturen bis hin zu einer Auswahl von Projekten und Maßnahmen. **Es liegt uns daran aufzuzeigen, welche Früchte unser Bemühen um ein hohes Qualitätsniveau im Universitätsklinikum Dresden trägt** und veröffentlichen deshalb auch konkrete Zahlen z. B. zu Infektionsraten oder zur Bearbeitung unserer Beschwerden, Hinweise und Ideen.

Das Jahr 2010 stand im Zeichen des 10-jährigen Jubiläums unserer Qualitätsmanagementsystem im Universitätsklinikum Carl Gustav Carus. Der Medizinische Vorstand, Herr Professor Dr. Michael Albrecht, unterstrich in der Laudatio anlässlich des Symposiums „10 Jahre Qualitätsmanagement", dass die positive Entwicklung des Klinikums eng mit dem Zentralbereich Qualitätsmanagement verknüpft ist. Dabei sind wir der Überzeugung, dass Qualitätsmanagement nicht nur den Patientinnen und Patienten sowie dem Klinikum als Unternehmen Nutzen bringen muss, sondern direkt und in unterschiedlicher Weise auch jeder Mitarbeiterin und jedem Mitarbeiter!

Und auch die beste schriftliche Darstellung kann das persönliche Gespräch mit ausführlicher bzw. gezielter Klärung offener Fragen nicht ersetzen. Wir ermuntern deshalb die Leserinnen und Leser, die im Bericht aufgeführten Ansprechpartner zu kontaktieren und sich einen persönlichen Einblick in die Qualität des Universitätsklinikums Dresden zu verschaffen.

Juli 2011

PD Dr. med. habil. M. Eberlein-Gonska,
Leiterin Zentralbereich Qualitäts- und Medizinisches Risikomanagement
maria.eberlein-gonska@uniklinikum-dresden.de

Abkürzungsverzeichnis

ANE	Klinik und Poliklinik für Anästhesie und Intensivmedizin
AQUA	Institut für angewandte Qualitätsförderung und Forschung im Gesundheitswesen GmbH
AUG	Klinik und Poliklinik für Augenheilkunde
CIRS	Critical Incident Reporting System
DER	Klinik und Poliklinik für Dermatologie
DIN	Deutsche Industrie Norm
DINZ	Diagnostisch-Internistisch-Neurologisches Zentrum
DIPOL	Dresdner integratives Problem- und Patientenorientiertes Lernen
DRG	Diagnosis Related Groups
DUSC	Dresdner Universitäts SchlaganfallCentrum
EN	Europäische Norm
FA	Fachabteilung
GYN	Klinik und Poliklinik für Frauenheilkunde und Geburshilfe
HNO	Klinik und Poliklinik für Hals-, Nasen- und Ohrenheilkunde
ICD10	International Statistical Classification of Diseases; 10. RevisionICPM Internationale Klassifikation der Prozeduren in der Medizin
IKL	Institut für Institut für Klinische Chemie und Laboratoriumsmedizin
IQIP	International Quality Indicator Project
IQM	Initiative Qualitätsmedizin
ISO	International Organization for Standardization
KCH	Klinik und Poliklinik für Kinderchirurgie
KIK	Klinik und Poliklinik für Kinder- und Jugendmedizin
KJP	Klinik und Poliklinik für Kinder- und Jugendpsychiatrie und -psychotherapie
MIB	Institut für Medizinische Mikrobiologie, Virologie und Hygiene
MK	Medizinische Klinik
MKG	Klinik und Poliklinik für Mund-, Kiefer-, und Gesichtschirurgie
MRZ	Medizinisches Rechenzentrum
NCH	Klinik und Poliklinik für Neurochirurgie
NEU	Klinik und Poliklinik für Neurologie
NUK	Klinik und Poliklinik für Nuklearmedizin
OPS	Operationsschlüssel
ORBIS	Klinik-Informations-System am UKD
ORT	Klinik und Poliklinik für Orthopädie
PAT	Institut für Pathologie
PSO	Klinik und Poliklinik für Psychotherapie und Psychosomatik
PSY	Klinik und Poliklinik für Psychiatrie und Psychotherapie
RBZ	Regionales Brustzentrum Dresden
SGB	Sozialgesetzbuch
STR	Klinik und Poliklinik für Strahlentherapie und Radioonkologie
TU	Technische Universität
UAC	Universitäts AllergieCentrum
UCC	Universitäts KrebsCentrum
UGC	Universitäts GefäßCentrum
UHTC	Universitäts Hauttumorzentrum
UKD	Universitätsklinikum Carl Gustav Carus Dresden
UKF	Universitäts Kinder-Frauenzentrum
UPC	Universitäts PhysiotherapieZentrum
URO	Klinik und Poliklinik für Urologie
USC	Universitäts SchmerzCentrum
UWC	Klinik und Poliklinik für Unfall- und Wiederherstellungschirurgie
VTG	Klinik und Poliklinik für Viszeral-, Thorax- und Gefäßchirurgie
VUD	Verbands der Universitätsklinika Deutschlands
ZCH	Chirurgisches Zentrum
ZIM	Zentrum Innere Medizin

ZMK Zentrum für Zahn-, Mund- und Kieferheilkunde

Hinweis: Aus Gründen der Lesbarkeit wird in diesem Bericht ausschließlich die männliche Form verwendet. In allen Fällen gilt jeweils die weibliche und die männliche Form

Verantwortlich:

Name	Abteilung	Tel. Nr.	Fax Nr.	Email
PD Dr. med. habil. Maria Eberlein-Gonska	Leiterin des Zentralbereichs Qualitäts- und Medizinisches Risikomanagement	0351 458 2323	0351 458 5847	maria.eberlein-gonska@uniklinikum-dresden.de

Ansprechpartner:

Name	Abteilung	Tel. Nr.	Fax Nr.	Email
PD Dr. med. habil. Maria Eberlein-Gonska	Leiterin des Zentralbereichs Qualitäts- und Medizinisches Risikomanagement	0351-458 2323	0351-458 5847	maria.eberlein-gonska@uniklinikum-dresden.de

Links:

http://www.uniklinikum-dresden.de

Teil A - Struktur- und Leistungsdaten des Krankenhauses

A-1 Allgemeine Kontaktdaten des Krankenhauses

Hausanschrift: Universitätsklinikum Carl Gustav Carus, Anstalt öffentlichen Rechts

Fetscherstraße 74

01307 Dresden

Telefon: 0351 / 458 - 0

Fax: 0351 / 458 - 4340

E-Mail: info@uniklinikum-dresden.de

Internet: http://www.uniklinikum-dresden.de

A-2 Institutionskennzeichen des Krankenhauses

261401030

A-3 Standort(nummer)

00

A-4 Name und Art des Krankenhausträgers

Name:

Universitätsklinikum Carl Gustav Carus, Anstalt des öffentlichen Rechts des Freistaats Sachsen

Art: öffentlich

A-5 Akademisches Lehrkrankenhaus

Ja

Universität: Medizinische Fakultät der Technischen Universität Dresden

A-6 Organisationsstruktur des Krankenhauses

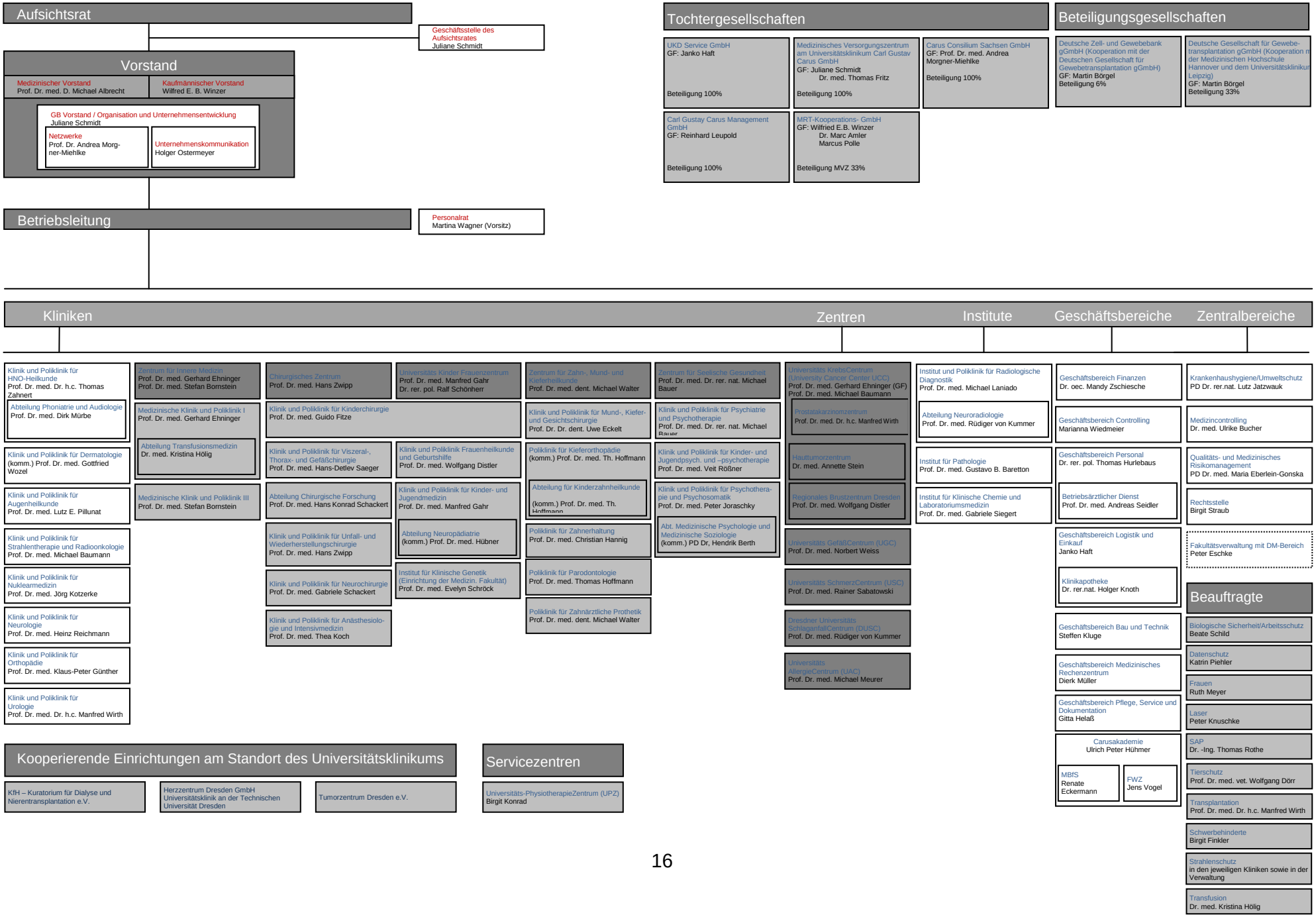

A-7 Regionale Versorgungsverpflichtung für die Psychiatrie

Für psychiatrische Fachkrankenhäuser bzw. Krankenhäuser mit einer psychiatrischen Fachabteilung:

Besteht eine regionale Versorgungsverpflichtung? Ja

A-8 Fachabteilungsübergreifende Versorgungsschwerpunkte des Krankenhauses

Nr.	Fachabteilungsübergreifender Versorgungsschwerpunkt:	Fachabteilungen, die an dem Versorgungsschwerpunkt beteiligt sind:	Kommentar / Erläuterung:
VS00	Allergiezentrum	Medizinische Klinik I/Bereich Pneumologie, Klinik und Poliklinik für Kinder- und Jugendmedizin, Klinik und Poliklinik für Hals-, Nasen- und Ohrenheilkunde, Klinik und Poliklinik für Dermatologie, Institut und Poliklinik für Arbeits- und Sozialmedizin	Das Universitäts AllergieCentrum (UAC) vernetzt die allergologischen Fachbereiche Dermatologie, Hals-, Nasen- und Ohrenheilkunde, Kinder- und Jugendmedizin und Pneumologie am Universitätsklinikum Dresden. Das UAC bietet eine umfassende Diagnostik der vielgestaltigen allergologischen Krankheitsbilder und kann in Absprache mit den Spezialisten der einzelnen Fachbereiche für jeden Patienten individuelle Therapie- und Präventionsstrategien entwickeln. Das UAC bietet eine gemeinsame Plattform für die interdisziplinäre studentische Ausbildung und für die ärztliche Weiterbildung in der Allergologie. Das UAC steht der Bevölkerung und den Medien als Ansprechpartner für Ursachen, Diagnose, Behandlung und vor allem Prävention von Allergien zur Verfügung.
VS01	Brustzentrum	Frauenheilkunde und Geburtshilfe, Strahlentherapie und Radioonkologie, Nuklearmedizin, Pathologie, Radiologie, Medizinische Klinik I, Psychotherapie und Psychosomatik/Psychoonkologie	Das Regionale Brustzentrum Dresden (RBZ) ist eine Kooperation von vier Dresdner Krankenhäusern: der Klinik für Frauenheilkunde am UKD, dem Diakonissenkrankenhaus, dem Krankenhaus St. Joseph-Stift und den Elblandkliniken Meißen-Radebeul, Standort Radebeul. Diese Einrichtungen haben sich der hochwertigen und optimalen Versorgung von Patientinnen mit Brustkrebs verpflichtet und sich deshalb zu einem Regionalen Brustzentrum zusammengeschlossen. Unter dem Dach des Universitäts KrebsCentrums am UKD Dresden arbeiten sie unter einheitlichen und hohen Qualitätsstandards eng bei der Früherkennung, Diagnostik, Therapie und Nachsorge von Patientinnen mit Brustkrebs sowie im klinisch-wissenschaftlichen Bereich zusammen, um den Patientinnen die Teilnahme an gemeinsamen, qualitativ hochwertigen Studien anbieten zu können. Das RBZ wurde 2004 gegründet und ist nach den Anforderungen der Deutschen Krebsgesellschaft, der Deutschen Gesellschaft für Senologie und nach der DIN EN ISO 9001:2000 zertifiziert.
VS21	Geriatriezentrum (Zentrum für Altersmedizin)	Medizinische Klinik I, Medizinische Klinik III, Klinik und Poliklinik für Neurologie, Klinik und Poliklinik für Psychiatrie/Psychotherapie, Klinik und Poliklinik für Orthopädie	

VS00	Hauttumorzentrum	Dermatologie - Schwerpunkt „Onkologische und Operative Dermatologie“, Klinik und Poliklinik für Viszeral-, Thorax- und Gefäßchirurgie, Medizinische Klinik I, Klinik und Poliklinik für Nuklearmedizin, Institut und Poliklinik Radiologische Diagnostik, Klinik und Poliklinik für Strahlentherapie und Radioonkologie	Das durch die Deutsche Krebsgesellschaft und gemäß den Anforderungen der DIN EN ISO 9001:2008 zertifizierte Hauttumorzentrum am Universitäts KrebsCentrum Dresden (UHTC) stellt eine fachspezifische Expertengruppe zur optimalen Versorgung von Patienten mit malignen Hauttumoren unter dem organisatorischen Dach des Universitäts KrebsCentrums Dresden (UCC) dar. Zu seinen Aufgaben gehören die standardisierte Diagnostik, Behandlung und Nachsorge von Patienten mit malignen Hauttumoren entsprechend den gültigen Leitlinien in enger Zusammenarbeit mit den niedergelassenen Kollegen und zahlreichen anderen Behandlungspartnern. Das UHTC wird aus tragenden und assoziierten Abteilungen gebildet und ist als Kooperationsgemeinschaft organisiert. Die „Onkologische und Operative Dermatologie“ der Klinik und Poliklinik für Dermatologie nimmt bei der Behandlung von Patienten mit malignen Hauttumoren mit ihren verschiedenen Funktionsbereichen eine Schlüsselposition ein.
VS24	Interdisziplinäre Intensivmedizin	Unfall- und Wiederherstellungschirurgie, Viszeral-, Thorax- und Gefäßchirurgie, Klinik und Poliklinik für Orthopädie, Klinik und Poliklinik für Neurochirurgie, Klinik und Poliklinik für Anästhesiologie und Intensivtherapie	
VS06	Krebszentrum	Medizinische Klinik I, Strahlentherapie und Radioonkologie, Klinik und Poliklinik für Viszeral-, Thorax- und Gefäßchirurgie, Radiologie, Nuklearmedizin, Pathologie, Psychotherapie/Psychosomatik, Mund-Kiefer-Gesichtschirurgie, Labormedizin, Hals-Nasen-Ohrenheilkunde, Neurochirurgie, Orthopädie, Gynäkologie, Urologie, Dermatologie, Kinderchirurgie, Medizinische Klinik III, Klinische Genetik, KinderklinikAnästhesiologie und Intensivtherapie, Universitäts SchmerzCentrum, Universitäts PalliativCentrum	Das Universitäts KrebsCentrum Dresden (UCC) wurde 2003 als eines der ersten Comprehensive Cancer Center in Deutschland zusammen von Universitätsklinikum und Medizinischer Fakultät Carl Gustav Carus gegründet. Durch die Deutsche Krebshilfe wurde das UCC nach internationaler Begutachtung 2007 als eines der ersten von mittlerweile elf onkologischen Spitzenzentren ausgezeichnet. Das UCC übernimmt die Funktion einer Anlaufstelle für krebskranke Patienten sowie einer Leitstelle zwischen verschiedenen Diagnostik- und Therapieschritten. In Tumorkonferenzen wird von Spezialisten der individuelle Therapieplan für jeden Krebspatienten abgestimmt. Auch in der Krebsforschung und Lehre ist das UCC aktiv. 2010 wurde die bundesweit erste Außenstelle des Krebsinformationsdienst des Deutschen Krebsforschungszentrum Heidelberg eingerichtet und das UCC einer von acht Partnern des „Deutschen Konsortiums für translationale Krebsforschung“, dass vom Bundesministerium für Bildung und Forschung gefördert wird.
VS34	Palliativzentrum	Medizinische Klinik I, Anästhesiologie und Intensivtherapie,	Im Januar 2008 wurde am Universitätsklinikum eine Interdisziplinäre Pallia-

			tivstation eröffnet, die Weiterentwicklung zu einem Palliativzentrum ist in Planung. Die Palliativstation ermöglicht eine Weiterbetreuung sterbenskranker Patienten deren Therapie rein symptomorientiert sein muss, weil ursächliche Ansätze erschöpft sind. In multiprofessioneller Zusammenarbeit zwischen Pflegenden, Physiotherapie, Psychoonkologie, Musiktherapie und den ärztlichen Fachdisziplinen werden Symptome gelindert und - wo möglich – unter enger Zusammenarbeit mit dem Brückenteam des Krankhauses St. Josephstift und ambulanter Pflegedienste eine Weiterbetreuung zu Hause in die Wege geleitet.
VS02	Perinatalzentrum	Kinderchirurgie, Frauenheilkunde und Geburtshilfe, Klinische Genetik, Kinder- und Jugendmedizin/Neonatologie	Perinatalzentrum/Level 1 Dresden zur Behandlung von Hochrisikoschwangeren und/ oder Risikoneugeborenen.
VS38	Prostatakarzinomzentrum	Urologie, Strahlentherapie und Radioonkologie, Radiologische Diagnostik, Pathologie, Nuklearmedizin, Psychotherapie und Psychosomatik, Klinische Chemie und Laboratoriumsmedizin,	Das durch die Deutsche Krebsgesellschaft zertifizierte Prostatakarzinomzentrum zählt zu den ersten Einrichtungen seiner Art in Deutschland. Das Zentrum besteht aus einem interdisziplinären Netzwerk von Urologen und Strahlentherapeuten, die von diagnostischen Radiologen, Pathologen, Nuklear- sowie Labormedizinern und Psychoonkologen unterstützt werden. Für eine umfassende Behandlung bestehen zudem enge Kooperationen mit Rehabilitationsreinrichtungen, dem Universitäts SchmerzCentrum und der Palliativstation. Alle modernen Behandlungs- und Operationsverfahren einschließlich offener radikaler Prostatektomie, roboterassistierter laparoskopischer Prostatektomie, Brachytherapie und perkutaner Strahlenbehandlung werden angeboten. Zum Behandlungsspektrum gehören darüber hinaus die Hormon- und die Chemotherapie.
VS41	Schlafmedizinisches Zentrum	Innere Medizin/Medizinische Klinik I, Neurologie	
VS03	Schlaganfallzentrum	Neurologie, Neuroradiologie, Anästhesiologie und Intensivtherapie, Klinische Chemie und Laboratoriumsmedizin, Radiologische Diagnostik, Hals-, Nasen-, Ohrenheilkunde, Universitäts GefäßCentrum	Das Dresdner Universitäts SchlaganfallCentrum (DUSC) war das erste nach DIN ISO zertifizierte SchlaganfallCentrum in Deutschland. Eine Behandlung nach neuesten wissenschaftlichen Behandlungskonzepten ist rund um die Uhr unabhängig von der Art und Schwere der Erkrankung gewährleistet. Dabei arbeiten verschiede Fachrichtungen bei der Behandlung von Patienten mit Schlaganfällen eng zusammen. Die Betreuung der Patienten erfolgt dabei auf einer Stroke Unit (Schlaganfallstation) bzw. Intensivstation, welche zusätzlich durch die „Deutsche Schlaganfall Gesellschaft“ (DSG) zertifiziert sind. Darüber hinaus behandeln Spezialisten des DUSC über das SOS-NET auch Patienten in

			anderen Krankenhäusern in Ostsachsen, in dem Patienten telemedizinisch untersucht und Behandlungsempfehlungen gegeben werden. Neben der Krankenversorgung ist das DUSC auch an nationalen und internationalen Forschungsprojekten sowie an regionalen Fort- und Weiterbildungsprogrammen in der Schlaganfallversorgung beteiligt.
VS04	Transplantationszentrum	Medizinische Klinik III, Urologie	Zentrum für Nierentransplantation
VS42	UniversitätsSchmerzzentrum	Anästhesiologie und Intensivtherapie, Psychosomatik/Psychotherapie, Orthopädie, Neurologie, Mund-, Kiefer- und Gesichtschirurgie, Neurochirurgie	Im UniversitätsSchmerzCentrum(USC)werden Patienten mit chron. Schmerzsyndromen wie Rückenschmerzen, Schmerzen des muskuloskeletalen System, Kopf-, Nerven- und Tumorschmerzen und Schmerzen nach Verletzungen behandelt. Das USC bietet ambulante, teilstationäre und stationäre Behandlungen und individuell abgestimmte Therapien wie medikamentöse und invasive Therapien, nichtmedikamentöse Verfahren, Akupunktur, multimodale Therapien, verhaltensmed. und physiother. Behandlungen an. In Assoziation mit der Neurochirurgie können auch neurodestruktive sowie Verfahren der zentralen und peripheren Nervenstimulation und Pumpenimplantationen bzw. zentrale Stimulationsverfahren durchgeführt werden. Weitere Kooperationen zur Behandlung von Gesichtsschmerzen bestehen zur MKG-Chirurgie. Die hohen Qualitätsansprüche werden durch monatliche interdisziplinäre Schmerzkonferenzen und Qualitätszirkel sowie Beteiligung am Qualitätssicherungsprogramm der Dt. Gesellschaft zum Studium des Schmerzes aufrechterhalten
VS00	Zentrum für Gefäßmedizin	Medizinische Klinik III/Bereich Angiologie, Klinik und Poliklinik für Viszeral-, Thorax- und Gefäßchirurgie, Institut und Poliklinik für Radiologische Diagnostik	Das UniversitätsGefäßCentrum (UGC) ist eine interdisziplinäre Einrichtung zur Diagnostik und Therapie von Erkrankungen aller Gefäße des Körpers. Das UGC betreibt eine Gefäßambulanz, einen Bereich zur nicht-invasiven Gefäßdiagnostik, eine interdisziplinäre Bettenstation, einen Katheterinterventionsarbeitsplatz, sowie den Gefäß-OP. Die beteiligten Spezialisten kommen täglich in einer Gefäßkonferenz zusammen, um ohne Zeitverzug zu allen Patienten, die eine Therapie bedürfen, Entscheidungen mit fachlicher Kompetenz treffen zu können. Ergänzend werden Patienten mit Erkrankungen der hirnzuführenden Gefäße oder der Aorta regelmäßig mit den Kollegen des Herz- bzw. Schlaganfallzentrums diskutiert. Die Patienten profitieren von diesem interdisziplinären Zentrum, da sie an jedem Punkt ihrer Diagnostik und Behandlung Ansprechpartner haben. Zuweisende Ärzte finden im UGC einen kompetenten Partner mit transparenten Abläufen, der über die Gefäßambulanz und ihren Notfall-

	dienst leicht erreichbar ist.

A-9 Fachabteilungsübergreifende medizinisch-pflegerische Leistungsangebote des Krankenhauses

Nr.	Medizinisch-pflegerisches Leistungsangebot:	Kommentar / Erläuterung:
MP01	Akupressur	Entsprechend der Traditionellen Chinesischen Medizin
MP02	Akupunktur	Entsprechend der Traditionellen Chinesischen Medizin
MP03	Angehörigenbetreuung/ -beratung/ -seminare	Beratungen und Anleitungen
MP04	Atemgymnastik	Entsprechend der Diagnosen in den einzelnen Fachgebieten spezielle Atemtherapie und atemtherapeutische Maßnahmen. Reflektorische Atemtherapie, Autogene Drainage, Asthmaschule für Kinder und Jugendliche
MP55	Audiometrie/Hördiagnostik	
MP06	Basale Stimulation	Orofaciale Regulationstherapie nach Castillo Morales
MP00	Beratung/ Betreuung durch Sozialarbeiter	Psychosoziale Intervention: Begleitung während des Krankenhausaufenthaltes, Unterstützung bei Problemen mit der Familie, begleitende Hilfen (zu Ämtern und Behörden, Hausbesuche); soziale Intervention Beratung zu finanziellen Hilfen: Wohngeld, Grundsicherung, Härtefonds, Nachteilsausgleichen, Elterngeld, Arbeitslosengeld Rechtsberatung: zu Leistungen und Mgl. der medizinischen und beruflichen Rehabilitation, zum Schwerbehindertenrecht, zu Rentenfragen, zu Leistungen zur Kranken und Pflegeversicherung nach SGB V und SGB XI, zu Vorsorgevollmacht, Patientenverfügung, Betreuungsverfügung Entlassungsmanagement: Einleitung von Anschlussheilbehandlungen oder Nachsorgekuren, Erstellung von Sozialanamnesen, Zusammenarbeit mit Krankenkassen, Ämtern, Behörden, Organisation von Pflegediensten, Ernährungsdiensten, Haushalthilfen, Essen auf Rädern, Organisation von Hilfsmitteln, Heimanmeldung- Kurzzeitpflege/Tagespflege/Hospiz; Leitung von Patientengruppen, Angehörigenarbeit, Dokumentation
MP08	Berufsberatung/ Rehabilitationsberatung	Begutachtung von Berufskrankheiten und anderer sozialmedizinischer Indikationen; Abklärung arbeitsbedingter Einflüsse bei Gesundheitsstörungen; Arbeitsmedizinische Vorsorgeuntersuchungen; nachgehende Untersuchungen bei krebsgefährdeter Tätigkeit (Asbest, Wismut u.a.)
MP09	Besondere Formen/ Konzepte der Betreuung von Sterbenden	Rituale (Gebete, Sterbesegen); Sakramente (Krankenabendmahl und Krankensalbung); Symbole; Erinnerungsgottesdienste; spirituelle und soziale Begleitung von Angehörigen; Schulung von Pflegenden und Ärzten; Erste Hilfe für Eltern, die ihr Baby verlieren; Sterbebegleitung und gegebenenfalls Bestattung von Menschen nichtchristlicher Religion; Sterbebegleitung und gegebenenfalls Bestattung von Menschen ohne Religion; Trauungen im Angesicht des Todes; Beratung bei Organtransplantation; Beratung bei ungünstiger pränataler bzw. postnataler Diagnose; Beratung vor und nach Schwangerschaftsabbruch; Beratung beim Erstellen von Patientenverfügungen und Vorsorgevollmachten; Begleitung von Angehörigen eines Suizidanten; Bestattung von Suizidanten; Angebote von besonderen Gottesdiensten und Andachten Speziell Kinder: Gedenken und Bestatten von totgeborenen/ fehlgeborenen/ frühverstorbenen Kindern; Taufen und Segnungen in Notsituationen; Trauerarbeit mit Eltern, Geschwistern, Großeltern
MP10	Bewegungsbad/Wassergymnastik	
MP11	Bewegungstherapie	Feldenkrais
MP12	Bobath-Therapie	Für Kinder und Erwachsene bei zentralen Bewegungsstörungen
MP13	Diabetiker-Schulung	Anerkannte Behandlungseinrichtung nach den Richtlinien der DDG für Typ 1 und Typ 2 Diabetiker (Stufe 1), Gruppen- und Einzel-

	schulungen
MP14 Diät- und Ernährungsberatung	4 ausgebildete Diätfachkräfte stehen zur Diät- und Ernährungsberatung für alle Kliniken zur Verfügung. Beratung und Betreuung erfolgt auf ärztliche Anordnung bei krankheitsbedingt notwendigen Diäten, eine Diät- und Ernährungsberatung außerhalb der ärztlichen Anordnung ist auf Wunsch des Patienten ebenfalls möglich.
MP15 Entlassungsmanagement	Siehe Beratung/ Betreuung durch Sozialarbeiter.
MP16 Ergotherapie	
MP00 Ethikberatung/Ethische Fallbesprechung	
MP17 Fallmanagement/ Case Management/ Primary Nursing/ Bezugspflege	
MP18 Fußreflexzonenmassage	Chinesische Fußreflexzonentherapie, Fußreflexzonentherapie nach Marquardt
MP19 Geburtsvorbereitungskurse	und Schwangerengymnastik: wöchentlich 3 Paarkurse und 1 Frauenkurs sowie Wochenendintensivkurse mit Informationen zu Schwangerschaft, über die Klinik, Besichtigung des Kreißsaals und der Station, Geburtsmöglichkeiten, Wochenbett, Stillvorbereitung und Entspannungsübungen
MP20 Hippotherapie/ Therapeutisches Reiten	
MP21 Kinästhetik	Kinästhetik ist ein Instrument zur Analyse von menschlichen Bewegungsmustern. Kinästhetik befasst sich mit dem Studium der menschlichen Bewegung, die für die Ausübung der Aktivitäten des täglichen Lebens erforderlich ist.
MP22 Kontinenztraining/ Inkontinenzberatung	Harninkontinenz-/ Stuhlinkontinezterapie bei Frauen, Männern und Kindern
MP23 Kunsttherapie	
MP24 Lymphdrainage	Manuelle Lymphdrainage mit anschließender Kompressionstherapie
MP25 Massage	Klassische Massage, Bindegewebs-, Periost-, Segment-, Funktionsmassagen, Schlüsselzonenmassagen nach Dr. Marnitz, Zentrifugalmassage, Babymassage
MP26 Medizinische Fußpflege	
MP27 Musiktherapie	
MP00 Nachlassverwaltung	Erläuterungen und Hilfestellung für die anstehenden Erledigungen der Formalitäten bei den Behörden: Standesamt, Bestattungsinstitute (Erstellung Sterbeurkunde, Abmeldung Einwohnermeldeamt, Abmeldung Krankenkasse, Abmeldung Rente, Beantragung Witwer/-Witwenrente und gegebenenfalls Waisenrente), nach Bedarf Sozialamt, Ordnungsamt, Nachlassgericht. Regelung der Formalitäten bei Verstorbenen, welche keine Angehörigen haben, über das Ordnungsamt. Sicherung und Erhaltung des Nachlasses bis zur Ermittlung von Erben bzw. bis zum Einsetzen eines Nachlasspflegers. Vermittlung von Aufbahrungen im Institut für Pathologie zur würdevollen Abschiednahme.
MP28 Naturheilverfahren	
MP29 Osteopathie/ Chiropraktik	Manuelle Therapie
MP30 Pädagogisches Leistungsangebot	Betreuung und Beratung der berufssuchenden Schüler im Schulpraktikum, Mentorentätigkeit im Spezialpraktikum der medizinischen Berufsfachschulen
MP00 Pädiatrische Palliativversorgung	Das Brückenprojekt an der Klinik für Kinder- und Jugendmedizin des UKD betreut Kinder und Jugendliche mit einer lebensverkürzenden Erkrankung und deren Familien beim Übergang vom stationären in den ambulant-häuslichen Bereich. Die Kinderkrankenschwestern und -pfleger mit der Zusatzausbildung pädiatrische Palliativcare (Sterbebegleitung von Kindern) und eine Kinderpalliativärztin arbeiten eng mit ambulanten Partnern (Kinderarzt, Pflegedienst, ambulante Kinderhospizdienst, Sanitätshäuser) und einem

	interdisziplinären Team des UKD (Psychologen, Sozialpädagogen, Schmerzambulanz uvm.) zusammen. Ziel ist es, die lebensverkürzend erkrankten Kinder- und Jugendliche und deren Familien mit einer angemessenen Lebensqualität in der Geborgenheit der häuslichen Umgebung professionell zu versorgen.
MP31 Physikalische Therapie	Elektrotherapie und -diagnostik, Hydrotherapie
MP32 Physiotherapie/ Krankengymnastik	Entsprechend des Hauskataloges z.B. spezielle Formen der Krankengymnastik: Bobath, Vojta, PNF, Brügger, Mc Kenzie, segmentale Stabilisationen, Med. Trainingstherapie, Rollstuhltraining, Orth. Rückenschule, Sportphysiotherapie, Wahrnehmungschulung usw. Baby- und Kindergymnastik in Anlehnung an das Bobathprinzip, Krankengymnastik brustoperierter Patienten, Beckenbodengymnastik, Gymnastiken in der Geburtshilfe, handchirurgische Nachbehandlung
MP33 Präventive Leistungsangebote/ Präventionskurse	Beckenbodengymnastik, Schwangerengymnastik, Rückbildungsgymnastik
MP34 Psychologisches/ psychotherapeutisches Leistungsangebot/ Psychosozialdienst	Psychoonkologische Beratung
MP35 Rückenschule/ Haltungsschulung	Spezielle orthopädische Rückenschule und ADL Training
MP36 Säuglingspflegekurse	
MP37 Schmerztherapie/ -management	4-wöchiges multidisziplinäres tagesklinisches Programm mit anschließender Boosterwoche (beteiligte Disziplinen: Neurologie, Sportmedizin, Orthopädie; Anästhesiologie; Schmerztherapie; Psychosomatik; Psychologie; Pflege; Ergotherapie). Stationäre orthopädische Schmerztherapie; ambulante Schmerztherapie (Tumor/Nicht-Tumorschmerz); ambulante Palliativtherapie; Kopfschmerzsprechstunde; Durchführung von Blockadetherapien (invasive Schmerztherapie); ambulanter Medikamentenentzug; Biofeedback; quantitativ Sensorische Testung; stationäre konsiliarische Schmerztherapie/Palliativberatung
MP38 Sehschule/ Orthoptik	
MP63 Sozialdienst	
MP39 Spezielle Angebote zur Anleitung und Beratung von Patienten und Angehörigen	Im onkologischen Bereich, in der Geburtshilfe , in der Urogynäkologie und nach Brustoperationen
MP40 Spezielle Entspannungstherapie	
MP41 Spezielles Leistungsangebot von Hebammen	Spezielle Kursangebote, Akkupunktursprechstunde
MP42 Spezielles pflegerisches Leistungsangebot	Durchführung der Pflegevisite als Analyse-, Planungs- und Kontrollinstrument im Pflegeprozess. Insbesondere bei Pflegeproblemen und/oder langem Klinikaufenthalt. Wesentliche Ziele sind die Partizipation des Patienten im Pflegeprozess und die Sicherung der Pflegequalität.
MP43 Stillberatung	In der Klinik und Poliklinik für Frauenheilkunde und Geburtshilfe, siehe Kursangebote MP19.
MP44 Stimm- und Sprachtherapie/ Logopädie	
MP45 Stomatherapie und -beratung	Neben der Implementierung eines Pflegestandards zur Pflege bei Enterostoma Vorhaltung einer ausgebildeten Stomatherapeutin.
MP46 Traditionelle chinesische Medizin	Akupunktur, Akupressur, Fußreflexzonenmassage
MP47 Versorgung mit Hilfsmitteln/ Orthopädietechnik	Organisation von Hilfsmitteln für die Entlassung und Absicherung der häuslichen Versorgung, Klärung mit Kostenträgern: Pflegebett, Rollator, Toilettenstuhl, Rollstuhl, Vermittlung von Ernährungsdiensten, Vermittlung von Wund- und Stomaversorgung
MP48 Wärme- u. Kälteanwendungen	Packungen, Kryotherapie
MP00 Wirbelsäulengymnastik	Segmentale Stabilisation, spezielle Skoliosetherapie
MP50 Wochenbettgymnastik	Stationär und ambulant als Einzel- und Gruppentherapie
MP51 Wundmanagement	Im Rahmen eines zentral organisierten Wundmanagements sind im

		UKD zwei ausgebildete Wundschwestern im Einsatz. Mit ihrer praktischen und beratenden Tätigkeit unterstützen sie Ärzte, Pflegekräfte und Patienten bei der Versorgung schlecht verheilender Wunden. Neben der telefonischen Erreichbarkeit (+ Pieper) ist auch die Erreichbarkeit über ein entsprechendes Faxformular gegeben. Zusätzlich ist eine Wundsprechstunde etabliert und steht das Angebot einer Wundnachsorge in der Wundambulanz des Klinikums.
MP52	Zusammenarbeit mit/ Kontakt zu Selbsthilfegruppen	Unterstützung bei der Suche nach entsprechender Selbsthilfegruppe je nach Krankheitsbild und Wohnort durch die Klinik oder den Sozialdienst.

A-10 Allgemeine nicht-medizinische Serviceangebote des Krankenhauses

Nr.	Serviceangebot:	Kommentar / Erläuterung:
SA43	Abschiedsraum	
SA00	Anbindung an den öffentlichen Nahverkehr	Übersichten über den Regionalverkehr und die Deutsche Bahn. Städtische Buslinie auf dem Gelände des UKD.
SA01	Aufenthaltsräume	Auf jeder Station des Klinikums stehen helle und bequeme Aufenthaltsräume zur Verfügung.
SA12	Balkon/Terrasse	Zu empfehlen sind die schönen Freiflächen und gepflegten Grünanlagen für die Zeit der Entspannung und der Erholung. Balkone und Terrassen sind aus Sicherheitsgründen nur in Ausnahmefällen frei zugänglich.
SA55	Beschwerdemanagement	Multikanalbeschwerdemanagement (via Post, Feedback-Karte, Telefon, E-Mail, persönlich)
SA39	Besuchsdienst/"Grüne Damen"	Unsere „Grünen Damen/ Herren“ sind im Dresdner Klinikum im Einsatz.
SA36	Bewegungsbad	Im Rahmen des Physiotherapie-Zentrums
SA22	Bibliothek	Es befindet sich eine Bücherauswahl im Aufenthaltsraum auf jeder Station.
SA23	Cafeteria	2 Cafeterien, 3 Bistros, alle gastronomischen Einrichtungen sind rollstuhlgerecht.
SA44	Diät-/Ernährungsangebot	Auf Anfrage können allen Patienten Diätberatungen angeboten werden
SA41	Dolmetscherdienste	Derzeit umfasst der internen Dolmetscherpool des Klinikums 26 Fremdsprachen zzgl. Gebärdensprache.
SA02	Ein-Bett-Zimmer	Mit einem Zimmerwahlleistungsvertrag bzw. aus medizinischer Indikation (z. B. Infektionskrankheiten) können auf jeder Station des Klinikums Ein-Bett-Zimmer genutzt werden. Ansonsten wird die Bettenbelegung je nach Patientenaufkommen und nach der Schwere der Erkrankung organisiert.
SA03	Ein-Bett-Zimmer mit eigener Nasszelle	Diesen Komfort bieten Klinikneubauten bzw. sanierte Klinikbereiche. (Im Altbauring weitere Details auf Anfrage.)
SA13	Elektrisch verstellbare Betten	In Spezialeinheiten so z.B. auf Intensivstationen sind elektrisch verstellbare Betten vorhanden. Aus medizinischer Indikation können Spezialbetten auch für Normalpflegestationen bereitsgestellt werden. (Details auf Anfrage)
SA40	Empfangs- und Begleitdienst für Patienten und Besucher	Hilfebedürftige Patienten und Besucher werden auf Wunsch innerhalb des Klinikumsgeländes begleitet und das Gepäck transportiert.
SA24	Faxempfang für Patienten	Jeder Patient des Klinikums hat während seines Aufenthaltes die Möglichkeit, Faxe zu empfangen.
SA14	Fernsehgerät am Bett/ im Zimmer	Jedes Patientenzimmer im Universitätsklinikum hält dieses Komfortelement für Sie bereit.
SA04	Fernsehraum	Siehe Aufenthaltsräume. Fernseher befinden sich außerdem in jedem Patientenzimmer und sind vom Bett aus zu bedienen.
SA25	Fitnessraum	Im Rahmen einer verordneten Behandlung z. B. der Physio-

		therapie und im Bereich PSY/ KJP können Fitnessräume unter Anleitung genutzt werden.
SA49	Fortbildungsangebote/Informationsveranstaltungen	Arztoffene Fortbildungen und Patienteninformationsveranstaltungen in allen Fachbereichen
SA20	Frei wählbare Essenszusammenstellung (Komponentenwahl)	Jeder Patient hat täglich die Möglichkeit, aus einem umfangreichen Speisenangebot sein Essen selbst auszuwählen und zusammenzustellen.
SA26	Frisiersalon	Angrenzend an unser Klinikgelände befindet sich ein Friseur und Fußpflegesalon. Das Personal des Salons betreut auf Wunsch unsere Patienten direkt am Patientenbett.
SA45	Frühstücks-/Abendbuffet	Teilweise in stationären Bereichen vorhanden
SA48	Geldautomat	In der zentralen Patientenaufnahme und -inormation
SA00	Gepäckservice	Gepäckservice deutschlandweit über den Hermesversand.
SA46	Getränkeautomat	Flächendeckend kostenfreie Trinkwasserspender
SA00	Hotlines	Von jedem Patientenbett ist die kostenfreie Servicehotline zum Ideen- u. Beschwerdemanagement erreichbar. Auf persönlichen Wunsch kann ein Besuch am Patientenbett erfolgen, um Anregungen und Wünsche oder Beschwerden zu äußern.
SA15	Internetanschluss am Bett/im Zimmer	Derzeit ist dies kein Standardangebot. Auf Anfrage kann ein Internetanschluss an jedem Patientenbett kurzfristig bereitgestellt werden, wenn ein eigener Computer mitgebracht wurde. Das Prinzip der Genesung steht im Vordergrund. (Siehe SA 27)
SA27	Internetzugang	Es befinden sich 3 Terminals auf dem Gelände des Klinikums, die einen kostenpflichtigen Internetzugang ermöglich.
SA28	Kiosk/ Einkaufsmöglichkeiten	Es befinden sich vielfältige Einkaufsmöglichkeiten in unmittelbarer Nähe des Klinikums. Presse-, Hygieneartikel und Süßwaren kann man direkt auf dem Klinikumsgelände kaufen.
SA29	Kirchlich-religiöse Einrichtungen (Kapelle, Meditationsraum)	2001 wurde ein modernes Seelsorgezentrum mit ruhigem Andachtsraum für alle Glaubensrichtungen eröffnet. Vielfältige Veranstaltungen finden in diesen Räumen statt.
SA30	Klinikeigene Parkplätze für Besucher und Patienten	Mit dem Bau eines neuen Parkhauses hat das Klinikum 500 neue Stellplätze auf 5 Etagen für Patienten und Besucher geschaffen.
SA21	Kostenlose Getränkebereitstellung (Mineralwasser)	Kaffee, Tee, Wasser und Saft gehören zum täglichen Versorgungsangebot des Klinikums.
SA16	Kühlschrank	Auf jeder Bettenführenden Station sind Kühlschränke für Patienten vorhanden und zugänglich.
SA31	Kulturelle Angebote	Unsere Patienten, Angehörige und Besucher können kostenfreie Ausstellungseröffnungen und populärwissenschaftliche Veranstaltungen (Foren/Vorträge etc.) nutzen.
SA32	Maniküre/ Pediküre	Wird auf Anfrage durch unseren Friseursalon bedient.
SA05	Mutter-Kind-Zimmer/Familienzimmer	Stehen bei medizinischer Indikation in allen Klinikbereichen mit medizinischer Kinderversorgung zur Verfügung (z. B. Klinik für Kinder- und Jugendmedizin, Orthopädie, Kinderchirurgie, HNO-Klinik). Bereitstellung je nach Verfügbarkeit.
SA47	Nachmittagstee/-kaffee	auf allen bettenführenden Stationen
SA51	Orientierungshilfen	Großformatige Orientierungspläne und Leitsystem im gesamten Gelände, Lagepläne können kostenfrei entnommen werden
SA33	Parkanlage	Das Klinikum verfügt über eine gepflegte historische Außenanlage mit Springbrunnen und wertvollem altem Strauch- und Baumbestand.
SA56	Patientenfürsprache	
SA52	Postdienst	Private Post kann über zentrale Poststelle versendet und empfangen werden
SA34	Rauchfreies Krankenhaus	Ab Februar 2008 ist es im Freistaat Sachsen verboten, in

		öffentlichen Einrichtungen, Gasstätten und auch Krankenhäusern zu rauchen. Dies wird ausdrücklich unterstützt und Patienten, Angehörigen und Gäste werden darauf vorbereitet.
SA06	Rollstuhlgerechte Nasszellen	Bei Bedarf ist es im Klinikum in jedem Bereich möglich, behindertengerecht und barrierefrei zu duschen. Seitens der Pflege wird in jedem Fall Hilfe angeboten.
SA07	Rooming-in	In der Klinik für Frauenheilkunde- und Geburtshilfe wird dieser Komfort auf der Wöchnerinnenstation angeboten.
SA17	Rundfunkempfang am Bett	In den Klinikneubauten z. B. Haus 33, 59, 29, 21 ist Rundfunkempfang über die installierte Anlage am Bett möglich. Ansonsten liegt bei eigenem Radiogeräte überall Empfang vor.
SA53	Schuldienst	Klinikschule unterrichtet in allen Hauptfächern, Koordination der Wiedereingliederung in den normalen Schulbetrieb
SA42	Seelsorge	Unsere zwei evangelischen und zwei katholischen Seelsorger betreuen Sie während Ihres Aufenthaltes im Klinikum gern.
SA00	Sozialdienst	Flächendeckend und fachbereichsspezifisch vorhanden
SA37	Spielplatz/Spielecke	Geboten werden zwei Spielplätze und kostenfreie Spielgeräte zum Ausleihen an der Pforte (beim Sicherheitsdienst).
SA54	Tageszeitungsangebot	Presseshop auf dem Gelände, regelmäßiges Angebot von Presseerzeugnissen und weiteren Artikelndes täglichen Bedarfs direkt auf Station
SA08	Teeküche für Patienten	Teeküchen befinden sich auf jeder Station des Klinikums.
SA18	Telefon	An jedem Patientenbett ist ein Telefonanschluss vorhanden.
SA09	Unterbringung Begleitperson	Aus sozialer oder medizinischer Indikation ist es im Klinikum möglich, Begleitpersonen mit aufzunehmen und gastronomisch zu versorgen. (Bevorzugt im Bereich der Kinderheilkunde)
SA38	Wäscheservice	Auf Anfrage kann von stationären Patienten bei längerem Aufenthalt ein kostenfreier Wäscheservice genutzt werden.
SA19	Wertfach/Tresor am Bett/im Zimmer	In allen stationären Klinikbereichen ist eine sichere Aufbewahrung von Geldbeträgen und Wertgegenständen möglich, teilweise im Zimmersafe oder beim Personal direkt auf der Station. (Details auf Anfrage, größere Geldbeträge werden in unserer Hauptkasse im Verwaltungsgebäude hinterlegt)
SA00	Zimmerwahlleistung	Ein- oder Zweibettzimmer in bevorzugter Lage; Begrüßungspaket; erweitertes Speisen- und Getränkeangebot.
SA10	Zwei-Bett-Zimmer	In allen stationären Bereichen des Klinikums ist eine Zwei-Bett-Zimmer-Nutzung möglich. Teilweise im Altbaubereich nur mit Zimmerwahlleistungsvereinbarung.
SA11	Zwei-Bett-Zimmer mit eigener Nasszelle	Im Neubaubereich ist das ein Standardangebot. In einigen Bereichen liegt die Nasszelle zwischen zwei Zwei-Bett-Zimmern.

A-11 Forschung und Lehre des Krankenhauses

A-11.1 Forschungsschwerpunkte

Die Medizinische Fakultät kann auch im Jahr 2010 auf eine neuerliche Steigerung der Drittmitteleinwerbungen auf knapp 44 Mio. EUR (inklusive extern bewirtschafteter Mittel, Vorjahr: 37 Mio. EUR), eine Erhöhung der drittmittelfinanzierten Mitarbeiterstellen auf nunmehr 601 Arbeitsplätze (Vorjahr: 462), eine Verstetigung der Publikationszahlen auf hohem Niveau sowie eine erneute Zunahme der zugeordneten Impactfaktoren (ca. 18 %) zurück blicken. Diese Leistungssteigerungen bauen die Bedeutung der Medizinischen Fakultät als ein wichtiger Standort für biomedizinische Grundlagenforschung und klinische Forschung weiter aus. Insbesondere bilden diese stark steigenden Zahlen die Grundlage für die weitere Entwicklung der internationalen Wettbewerbsfähigkeit der Medizinischen Fakultät und sind Ausdruck der Leistungsfähigkeit ihrer Mitarbeiter sowie der Qualität ihrer Forschung. Die Medizinische Fakultät stellt gleichzeitig einen wichtigen regionalen Arbeitsmarkt für Akademiker und technische Mitarbeiter dar.

Das sich seit mehreren Jahren parallel sehr positiv entwickelnde örtliche Umfeld mit dem Zentrum für Regenerative Therapien Dresden (CRTD), dem Biotechnologischen Zentrum und dem Max-Planck-Institut für Zellbiologie und molekulare Genetik, welche mit der Medizinischen Fakultät den Kernbereich von Biopolis Dresden bilden, hat diese positive Bilanz zweifelsfrei sehr gefördert.

Als Ergebnis ist die Hochschulmedizin Dresden nunmehr in drei der insgesamt sechs neu aufgebauten bzw. im Aufbau befindlichen Deutschen Zentren der Gesundheitsforschung vertreten:

- Gründung des National Center for Radiation Research in Oncology Dresden / Heidelberg als Partnerstandort des Deutschen Krebsforschungszentrums unter Federführung der Direktoren des Dresdner Universitäts KrebsCentrums Professor G. Ehninger und Professor M. Baumann (insgesamt sieben Partnerstandorte deutschlandweit)
- Aufbau des Deutschen Zentrums für Neurodegenerative Erkrankungen (DZNE) unter Federführung der Professoren G. Kempermann, V. Holthoff und A. Storch
- Ausbau des Deutschen Zentrums für Diabetesforschung (DZD) unter Federführung der Professoren M. Solimena, S. Bornstein, E. Bonifacio, H.-D. Saeger sowie Dr. K. Kretschmer und Dr. S. Speier.

Bei diesen Förderungen erfolgt die Finanzierung durch die Bundesregierung im Rahmen der Gesundheitsforschungsinitiative der Helmholtz-Gemeinschaft.

Die Forschung konzentriert sich auf die folgenden Profilschwerpunkte:

1. Mechanismen der Zelldegeneration und -regeneration als Grundlage diagnostischer und therapeutischer Strategien
2. Diagnose und Therapie maligner Erkrankungen
3. Public Health / Versorgungsforschung.

Im Rahmen dieser Schwerpunkte erfolgt die weitere Bearbeitung u.a. folgender durch das BMBF bzw. die DFG geförderter Großprojekte:

1. "Zentrum für Innovationskompetenz für medizinische Strahlenforschung in der Onkologie Dresden (ZIK OncoRay)" (BMBF-Förderung),
2. DFG-Sonderforschungsbereich (SFB) 655 "Cells into tissues" und
3. DFG-Forschungszentrum 111 "Regenerative Therapien Dresden" (CRTD) inclusive DFG- Exzellenzcluster “From cells to tissues to therapies“.

Hinzugekommen sind u. a. folgende Groß- bzw. Verbundprojekte:

- Klinische Forschergruppe „Defekte des angeborenen Immunsystems bei autoinflammatorischen und autoimmunologischen Erkrankungen“ unter Federführung der Medizinischen Fakultät (seit Mai 2010)
- Verbundprojekt „Regeneratives Potential von mesenchymalen Stromazellen (MSC)“ mit sechs Teilprojekten der Medizinischen Fakultät (seit Mai 2009)
- SFB / Transregio 67 „Funktionelle Biomaterialien zur Steuerung von Heilungsprozessen in Knochen- und Hautgewebe – vom Material zur Klinik“ unter Federführung der Medizinischen Fakultät Leipzig mit 5 Teilprojekten der Medizinischen Fakultät Dresden.

Die Forschungsarbeiten in allen sonstigen Forschungsprojekten innerhalb der Profilschwerpunkte (insg.

etwa 900 Drittmittel-Projekte) wurden planmäßig fortgesetzt.

Das **ZIK OncoRay** wird seit 2004 gemeinsam von der Universitätsmedizin Dresden, einigen Instituten anderer Fakultäten der TU Desden und dem Helmholtz-Zentrum Dresden-Rossendorf betrieben und durch das BMBF im Rahmen des Förderprogrammes Zentren für Innovationskompetenz sowie durch das SMWK und Eigenmittel der tragenden Partner gefördert. Das Ziel des Zentrums ist es, mittels translationaler Forschung die Heilung von Krebserkrankungen durch eine biologisch individualisierte, technisch optimale Strahlentherapie zu verbessern.

Mit dem vierten internationalen Workshop „Radiation and Multidrug Resistance media-ted via the Tumor Microenvironment“ in Toronto Kanada im Mai, der von **OncoRay** in Kooperation mit dem Princess Margaret Hospital, der Universität Aarhus und einem Konsortium des US NCI veranstaltet wurde, schloss die erste durch das BMBF geförderte Phase ab. Bereits im Dezember 2009 wurde dem OncoRay nach kompetitiver Renewal Begutachtung die weitere Förderung durch das BMBF zugesagt.

Eine besondere Auszeichnung war am 21.09.2010 der Besuch von Frau Bundesministerin Prof. Dr. Annette Schavan und die erfolgte gemeinsame Ernennung des OncoRay und des Heidelberg Institute for Radiation Oncology-HIRO zum „National Center for Radiation Research in Oncology“. Hierdurch entsteht eine komplementäre und auch im internationalen Maßstab ausgesprochen schlagkräftige Partnerschaft zur Entwicklung neuer Methoden und Technologien für die Strahlentherapie von Krebserkrankungen. Ein weiterer wichtiger Meilenstein war im Herbst 2010 die Einreichung des finalen Bauantrags des neuen OncoRay - Gemeinsamen Zentrums (OGZ) am Medizinischen Campus. Damit entstehen einmalige Bedingungen zur patientenorientierten Strahlenforschung und Entwicklung neuartiger Technologien für die Radioonkologie. Der Neubau wird im Rahmen der Landesexzellenzinitiative Sachsen durch das Staatsministerium für Wissenschaft und Kunst (SMWK) mit 26,5 Millionen Euro gefördert und nimmt unter anderem einen Referenzprotonenstrahl zur Therapie und Forschung als auch die Technologie zur Entwicklung völlig neuartiger Lasererzeugter Teilchen für die Strahlentherapie von Krebserkrankungen sowie eine Reihe spezialisierter medizinphysikalischer und strahlenbiologischer Laboratorien auf.

Am ZIK OncoRay läuft sehr erfolgreich ein Studiengang "Master in Radiation Sciences“. Dieser zweijährige weiterbildende Studiengang der OncoRay Postgraduate School verbindet die akademische Ausbildung zum MSc (Master of Science) der TU Dresden mit einer Ausbildung zum Medizinphysik-Experten, die mit der Fachkundeanerkennung der Aufsichtsbehörde abschließt.

Im Jahr 2010 erfolgten im Rahmen der zweiten Förderperiode seitens des **Sonderforschungsbereichs 655 „Von Zellen zu Geweben“** intensive Bemühungen, die hochmoderne Sequenzierungs-Technologie – Massively Parallel Sequencing (MPS) zur Analyse sehr großer Mengen an DNA-Sequenz-Daten – in einem zentralen Projekt des SFB auf dem Dresdner Campus zu etablieren. Die Forschungsprojekte der SFB-Mitglieder, die in den beiden Bereichen Nerven- und Blutbildungssystem nach gemeinsamen Prinzipien der Gewebebildung in menschlichen Zellen und in Modellorganismen (Zebrafish, Axolotl, Maus) suchen, sollen dadurch weiter voran gebracht werden. Schwerpunktanwendungen im SFB sind RNA-Sequencing und ChiP Sequencing. Da innerhalb der SFB-Gruppen zu einem Großteil mit wenigen Zellen respektive biologischem Material gearbeitet wird, liegt ein weiterer Focus der neu geschaffenen Deep Sequencing Gruppe des SFB in der Entwicklung und Etablierung von Methoden für die Präparation aus kleinsten Mengen an Startmaterial.

Nun schon zum dritten Mal kamen Wissenschaftler/innen aus aller Welt in Dresden zusammen, um auf dem „International Congress on Stem Cells and Tissue Formation“ vom 11.-14. Juli 2010 neueste Ergebnisse auf dem Gebiet der Stammzellforschung auszutauschen. Darüber hinaus dienen die monatlich stattfindenden SFB-Seminare dem regen Wissenstransfer sowie der Anbahnung und Intensivierung von Kooperationen mit Forscherinnen und Forschern aus dem In- und Ausland.

Im Wintersemester 2010/2011 startete der neue internationale Master-Studiengang „Regenerative Biology and Medicine“ am **„Center for Regenerative Therapies Dresden (CRTD)“**, der in enger Kooperation mit der Medizinischen Fakultät eine interdisziplinäre Ausbildung in den Bereichen Stammzellforschung, Regenerationsbiologie, Tissue Engineering und klinisch ausgerichteter Humanbiologie und Pathologie bietet.

Im April 2010 konnte beim Forschungsneubau des CRTD an der Fetscherstraße Richtfest gefeiert werden. Der Einzug der Forschergruppen ist im Herbst 2011 geplant.

Zur Förderung des interdisziplinären Austausches und zur Stärkung des Netzwerkes organisierte das

DFG-Forschungszentrum 2010 zwei Konferenzen:

Die bereits 4. CRTD-Sommerkonferenz für Regenerative Medizin im Juni 2010 präsentierte aktuelle Forschung in sieben Vorträgen und über 90 Postern.

Zum 3. International Congress on Stem Cells and Tissue Formation vom 11.-14. Juli, der gemeinsam von CRTD und dem DFG-Sonderforschungsbereich 655 „Cells into Tissues“ organisiert wurde, trafen sich über 700 internationale Wissenschaftler in Dresden.

In der DFG-Exzellenzinitiative erreichte die TUD (insb. die Fakultäten Mathematik / Naturwissenschaften und Medizin sowie das CRTD) in Zusammenarbeit mit dem Max-Planck-Institut für Molekulare Zellbiologie und Genetik (MPI-CBG) als Partner zudem eine weitere Förderung als „Dresden International Graduate School for Biomedicine and Bioengineering“ (DIGS-BB).

Ein wichtiger Grund für die anhaltende positive Entwicklung liegt auch im besonderen Umfeld der Medizinischen Fakultät begründet. Die enge Kooperation und Vernetzung mit universitären (CRTD, Biotechnologisches Zentrum) sowie außeruniversitären (MPI-CBG) Forschungseinrichtungen in unmittelbarer Nachbarschaft der Dresdner Hochschulmedizin, aber auch im weiteren Umfeld (z.B. Forschungszentrum Dresden-Rossendorf, Leibniz-Institut für Polymerforschung) bilden den Nährboden für die exzellente Entwicklung. Darüber hinaus wurden in Kooperation mit dem Universitätsklinikum auch wichtige klinische Zentren, in denen eine unmittelbare Verknüpfung von Forschung, Lehre und Krankenversorgung gelebt wird, voran gebracht.

Im Rahmen der Ausschreibung des Schwerpunktprogramms "Onkologische Spitzenzentren" durch die Deutsche Krebshilfe wird das Dresdner Universitäts KrebsCentrum (UCC) neben drei weiteren Zentren in Freiburg, Köln/Bonn und Tübingen gefördert. Diese Zentren sind nach dem Muster der amerikanischen Comprehensive Cancer Center (CCC) als "Onkologische Spitzenzentren" konzipiert. Im Rahmen dieser Förderung sollen einheitliche Strukturen, Prozesse und Standards geschaffen werden, die eine verbesserte standardisierte, evidenzbasierte und zugleich individualisierte Versorgung von Tumorpatienten erlauben werden. Das UCC ergänzt damit die Forschungsarbeit des ZIK OncoRay und ermöglicht eine optimale Translation von Ergebnissen der Grundlagenforschung bis hin zur Anwendungsentwicklung im Bereich der Patientenversorgung.

Im Jahr 2010 konnten die Medizinische Fakultät und das Universitätsklinikum zudem gemeinsam den Aufbau von drei erfolgreich eingeworbenen Partnerstandorten der neuen BMBF-Gesundheitsinitiative, die den Aufbau nationaler Zentren zur Erforschung der „großen Volkskrankheiten“ zum Ziel hat, weiter voran treiben:

Die besondere Bedeutung der fächerübergreifenden und in praktische Anwendungen einfließenden neurologischen Forschung am Standort Dresden wird in den kommenden Jahren durch den Aufbau eines Dresdner Standorts des neu gegründeten **Deutschen Zentrums für Neurodegenerative Erkrankungen** Bonn (DZNE) gestärkt.

Auch in der Diabetesforschung wird das ebenfalls neu an der Medizinischen Fakultät im Aufbau befindliche Paul-Langerhans-Institut Dresden (PLID) als Partnerinstitution des **Deutschen Zentrums für Diabetesforschung** München (DZD) die Forschungstätigkeiten auf diesem Gebiet entscheidend befördern.

In dem **Deutschen Konsortium für Translationale Krebsforschung** (DKTK) kooperieren exzellente Krebszentren an sieben Partnerstandorten in Deutschland, die eine international herausragende Plattform für die translationale Krebsforschung bilden. Eines dieser Zentren ist in Dresden (gemeinsames Konzept des Universitätsklinikums Dresden, der Medizinischen Fakultät, des Forschungszentrums Dresden-Rossendorf und des Max-Planck-Instituts für Molekulare Zellbiologie und Genetik).

Somit bestehen in wichtigen Bereichen der klinischen Medizin – wie langjährig schon in der Krebsforschung nun auch auf den Gebieten Diabetes und Neurodegeneration – exzellente Voraussetzungen, in einem präklinisch experimentellen Umfeld innovative translationale Forschung auf international wettbewerbsfähigem Niveau zu realisieren.

A-11.2 Akademische Lehre

Nr.	Akademische Lehre und weitere ausgewählte wissenschaftliche Tätigkeiten:	Kommentar/Erläuterung:
FL01	Dozenturen/Lehrbeauftragungen an Hochschulen und Universitäten	Das Universitätsklinikum und die Medizinische Fakultät Carl Gustav Carus sind zwar rechtlich voneinander getrennte Einrichtungen aber natürlich thematisch und personell eng miteinander verbunden und agieren als Hochschulmedizin Dresden gemeinsam. Lehrbefugtes Personal mit Anstellungsvertrag am Universitätsklinikum besitzt zusätzlich eine mitgliedschaftliche Stellung an der Fakultät. Insgesamt gibt es in der Dresdner Hochschulmedizin über 80 ordentliche Professuren, mehr als 30 außerplanmäßige Professuren und über 80 Privat-Dozenten. Die Medizinische Fakultät Dresden hat als erste medizinische Fakultät Deutschlands ein übergreifendes Qualitätsmanagementsystem (QMS) für die Lehre eingeführt und nach DIN EN ISO 9001:2000 zertifizieren lassen. Die DIN EN ISO 9001:2000 beinhaltet einen prozessorientierten Ansatz unter gleichzeitiger Berücksichtigung der Verantwortung der Leitung, des Managements von Ressourcen und Kundenorientierung bis hin zur Einführung eines Qualitätsmanagementsystems.
FL07	Initiierung und Leitung von uni-/multizentrischen klinisch-wissenschaftlichen Studien	Die Dresdner Hochschulmedizin ist an zahlreichen uni-/multizentrischen Studien der verschiedenen Phasen beteiligt. Einzelheiten sind dem Leistungsbericht zu entnehmen: http://tu-dresden.de/die_tu_dresden/fakultaeten/medizinische_fakultaet/forschung/projekte/forschungsbericht
FL04	Projektbezogene Zusammenarbeit mit Hochschulen und Universitäten	Projektbezogene Zusammenarbeit mit Hochschulen und Universitäten Institute und Kliniken der Fakultät unterhielten Kooperationsbeziehungen zu 155 Hochschuleinrichtungen und 125 anderen wissenschaftlichen Einrichtungen in Deutschland sowie zu 400 Hochschuleinrichtungen und wissenschaftlichen Partnern im Ausland, darunter solchen renommierten Einrichtungen wie Harvard-Universität Boston, National Institute of Health (NIH), Yale University New Haven, MD Anderson Cancer Center Houston, Centre for Addiction and Mental Health Toronto und Comprehensive Cancer Center Detroit. Einzelheiten sind dem Leistungsbericht zu entnehmen: http://tu-dresden.de/die_tu_dresden/fakultaeten/medizinische_fakultaet/forschung/projekte/forschungsbericht
FL03	Studierendenausbildung (Famulatur/Praktisches Jahr)	2010 waren an der Medizinischen Fakultät 2.502 Studierende eingeschrieben, die sich wie folgt aufschlüsseln: Medizin 2.034 (inklusive Promotions- und Austauschstudenten); Zahnmedizin 376 (inklusive Promotions- und Austauschstudenten); Public Health (Magister/Aufbau) 61; Medical Radiation Sciences (Master/Aufbau) 31. Die Famulatur wird von den Studierenden in Eigenverantwortung organisiert. Hier gibt es keine Erhebungen. An der Medizinischen Fakultät Carl Gustav Carus wurde in Kooperation mit der Harvard Medical School Boston das „Problem-/Praxis-/Patienten-Orientiertes Lernen" (POL) im Jahr 1999 als neue Lehr- und Lernmethode im Studiengang Medizin und Zahnmedizin eingeführt (DIPOL®). Seither unterliegen beide Studienrichtungen einer regelmäßigen Evaluation und einem ständigem Verbesserungsprozess.
FL05	Teilnahme an multizentrischen Phase-I/II-Studien	Die Dresdner Hochschulmedizin ist an zahlreichen uni-/multizentrischen Studien der verschiedenen Phasen beteiligt. Einzelheiten sind dem Leistungsbericht zu entnehmen: http://tu-dresden.de/die_tu_dresden/fakultaeten/medizinische_fakultaet/forschung/projekte/forschungsbericht
FL06	Teilnahme an multizentrischen Phase-III/IV-Studien	Die Dresdner Hochschulmedizin ist an zahlreichen uni-/multizentrischen Studien der verschiedenen Phasen beteiligt. Einzelheiten sind dem Leistungsbericht zu entnehmen: http://tu-dresden.de/die_tu_dresden/fakultaeten/medizinische_fakultaet/forschung/projekte/forschungsbericht

A-11.3 Ausbildung in anderen Heilberufen

Nr.	Ausbildung in anderen Heilberufen:	Kommentar/Erläuterung:
HB10	Entbindungspfleger und Hebamme	
HB02	Gesundheits- und Kinderkrankenpfleger und Gesundheits- und Kinderkrankenpflegerin	
HB01	Gesundheits- und Krankenpfleger und Gesundheits- und Krankenpflegerin	
HB07	Operationstechnischer Assistent und Operationstechnische Assistentin (OTA)	
HB03	Physiotherapeut und Physiotherapeutin	

A-12 Anzahl der Betten im gesamten Krankenhaus

1255 Betten

A-13 Fallzahlen des Krankenhaus:

Gesamtzahl der im Berichtsjahr behandelten Fälle:

Vollstationäre Fallzahl: 53926

Teilstationäre Fallzahl: 5997

Ambulante Fallzahlen (Quartalszählweise): 309487

A-14 Personal des Krankenhauses

A-14.1 Ärzte und Ärztinnen

	Anzahl	Kommentar/ Erläuterung
Ärzte und Ärztinnen insgesamt (außer Belegärzte und Belegärztinnen)	719,4 Vollkräfte	
davon Fachärzte und Fachärztinnen	386,8 Vollkräfte	
Belegärzte und Belegärztinnen (nach § 121 SGB V)	0 Personen	
Ärzte und Ärztinnen, die keiner Fachabteilung zugeordnet sind	19,9 Vollkräfte	

A-14.2 Pflegepersonal

	Anzahl	Ausbildungsdauer	Kommentar/ Erläuterung
Gesundheits- und Krankenpfleger und Gesundheits- und Krankenpflegerinnen	1083,8 Vollkräfte	3 Jahre	Zusätzlich Einsatz von Auszubildenden der Medizinischen Berufsfachschule im Rahmen der praktischen Ausbildung zum Gesundheits- und Krankenpfleger
Gesundheits- und Kinderkrankenpfleger und Gesundheits- und Kinderkrankenpflegerinnen	230,1 Vollkräfte	3 Jahre	Zusätzlich Einsatz von Auszubildenden der Medizinischen Berufsfachschule im Rahmen der praktischen Ausbildung zum Gesundheits- und Kinderkrankenpfleger
Altenpfleger und Altenpflegerinnen	0,8 Vollkräfte	3 Jahre	
Pflegeassistenten und Pflegeassistentinnen	0 Vollkräfte	2 Jahre	
Krankenpflegehelfer und Krankenpflegehelferinnen	45,5 Vollkräfte	1 Jahr	
Pflegehelfer und Pflegehelferinnen	0 Vollkräfte	ab 200 Std. Basiskurs	
Entbindungspfleger und Hebammen	33 Personen	3 Jahre	
Operationstechnische Assistenten und Operationstechnische Assistentinnen	7,4 Vollkräfte	3 Jahre	
Bachelor of Science	1		

Diplom-Pflegewirt	1,8
Diplom-Pflegewirt (fachabteilungsübergreifend)	2
Diplom zur Leitung des Pflegedienstes	1
Gesundheits- und Kranken- sowie Kinderkrankenpfleger, Altenpfleger am Universitäts PalliativeCare	11,4
Gesundheits- und Krankenpfleger/Wundmanager (fachabteilungsübergreifend)	2
Gesundheits- und Krankenpfleger am Dresdner Universitäts Schlaganfallzentrum	0,5
Gesundheits- und Krankenpfleger am Universitäts Schmerzzentrum	2,8
Hilfskraft auf der Intensivstation	1,7
Hilfskraft im OP	7,3
Hilfskraft in der Pflege	4,4
Hygienefachschwester (fachabteilungsübergreifend)	4,9
Pflegedienstleitung	1
Pflegemanagement	3
Stationsassistent	2,2

A-14.3 Spezielles therapeutisches Personal

Nr.	Spezielles therapeutisches Personal:	Anzahl:	Kommentar/ Erläuterung:
SP51	Apotheker und Apothekerin	12,8	Beschäftigte der Klinikapotheke
SP02	Arzthelfer und Arzthelferin	124,6	
SP30	Audiologe und Audiologin/Audiologieassistent und Audiologieassistentin/Audiometrieassistent und Audiometrieassistentin/Audiometrist und Audiometristin/Hörgeräteakustiker und Hörgeräteakustikerin	5,8	
SP31	Bewegungstherapeut und Bewegungstherapeutin (z. B. nach DAKBT)/Tanztherapeut und Tanztherapeutin	0,2	
SP04	Diätassistent und Diätassistentin	3,1	
SP00	EEG-Assistent	6	
SP05	Ergotherapeut und Ergotherapeutin/Arbeits- und Beschäftigungs-therapeut und Arbeits- und Beschäftigungstherapeutin	11,2	
SP06	Erzieher und Erzieherin	5,4	
SP00	Familientherapeut	1,9	
SP37	Fotograf und Fotografin	5,7	
SP08	Heilerziehungspfleger und Heilerziehungspflegerin	1,8	
SP00	Hör-/Sprachtherapeut	0,8	
SP00	Körperpsychotherapeut	1,3	
SP13	Kunsttherapeut und Kunsttherapeutin/Maltherapeut und Mal-therapeutin/Gestaltungstherapeut und Gestaltungstherapeutin/ Bibliotherapeut und Bibliotherapeutin	1,9	Diplom-Kunsttherapeut
SP14	Logopäde und Logopädin/Sprachheilpädagoge und Sprachheilpädagogin/Klinischer Linguist und Klinische Linguistin/Sprechwissenschaftler und Sprechwissenschaftlerin/Phonetiker und Phonetikerin	7,1	
SP15	Masseur/Medizinischer Bademeister und Masseurin/Medizinische Bademeisterin	2,6	Beschäftigte am Universitäts-Physiotherapie-Zentrum

			(fachabteilungsübergreifend)
SP43	Medizinisch-technischer Assistent und Medizinisch-technische Assistentin/Funktionspersonal	297	
SP16	Musiktherapeut und Musiktherapeutin	0,7	
SP19	Orthoptist und Orthoptistin/Therapeut und Therapeutin für Sehstörungen/Perimetrist und Perimetristin/Augenoptiker und Augenoptikerin	4,6	
SP00	Pharmazeutisch-techn. Assistenten der Klinikapotheke	14,1	
SP00	Pharmazieingenieure der Klinikapotheke	6,2	
SP21	Physiotherapeut und Physiotherapeutin	52	Beschäftigte am Universitäts-Physiotherapie-Zentrum (fachabteilungsübergreifend)
SP22	Podologe und Podologin/Fußpfleger und Fußpflegerin	1	
SP23	Psychologe und Psychologin	37,4	
SP24	Psychologischer Psychotherapeut und Psychologische Psychotherapeutin	2,2	in Ausbildung (VK-Anrechnungsfaktor = 0,375)
SP00	Psychoonkologe am Universitäts Krebszentrum	1	
SP00	Psychosozialer Betreuer	1	
SP00	Sonstige Mitarbeiter medizinisch-technischer Dienst der Institute Klinische Genetik, Mikrobiologie, Virologie und Rechtsmedizin	33,1	
SP25	Sozialarbeiter und Sozialarbeiterin	14,5	
SP26	Sozialpädagoge und Sozialpädagogin	2,2	
SP00	Therapeut	0,7	
SP49	Zahnmedizinischer Fachangestellter und Zahnmedizinische Fachangestellte/Dentalhygieniker und Dentalhygienikerin/ Zahnmedizinischer Prophylaxeassistent und Zahnmedizinische Prophylaxeassistentin	42,5	
SP50	Zahntechniker und Zahntechnikerin	3,8	

A-15 Apparative Ausstattung

Nr.	Vorhandene Geräte	Umgangssprachliche Bezeichnung	24 h	Kommentar / Erläuterung
AA58	24h-Blutdruck-Messung			48
AA59	24h-EKG-Messung			31
AA60	24h-pH-Metrie	pH-Wertmessung des Magens		1
AA01	Angiographiegerät/DSA	Gerät zur Gefäßdarstellung	Ja	2
AA37	Arthroskop	Gelenksspiegelung		10
AA02	Audiometrie-Labor	Hörtestlabor		29
AA38	Beatmungsgeräte/CPAP-Geräte	Maskenbeatmungsgerät mit dauerhaft postivem Beatmungsdruck		110
AA03	Belastungs-EKG/Ergometrie	Belastungstest mit Herzstrommessung		5
AA04	Bewegungsanalysesystem			2
AA05	Bodyplethysmograph	Umfangreiches Lungenfunktionstestsys-		3

		tem		
AA06	Brachytherapiegerät	Bestrahlung von "innen"		1
AA39	Bronchoskop	Gerät zur Luftröhren- und Bronchienspiegelung	Ja	50
AA07	Cell Saver	Eigenblutaufbereitungsgerät		6
AA08	Computertomograph (CT)	Schichtbildverfahren im Querschnitt mittels Röntgenstrahlen	Ja	6
AA40	Defibrillator	Gerät zur Behandlung von lebensbedrohlichen Herzrhythmusstörungen		109
AA66	Elektro-/ Videonystagmografiegerät	Gerät zur Messung ruckhafter Augenbewegungen		2
AA10	Elektroenzephalographiegerät (EEG)	Hirnstrommessung	Ja	19
AA11	Elektromyographie (EMG)/Gerät zur Bestimmung der Nervenleitgeschwindigkeit	Messung feinster elektrischer Ströme im Muskel		11
AA42	Elektronenmikroskop	Mikroskop mit sehr hoher Auflösung		7
AA43	Elektrophysiologischer Messplatz mit EMG, NLG, VEP, SEP, AEP	Messplatz zur Messung feinster elektrischer Potentiale im Nervensystem, die durch eine Anregung eines der fünf Sinne hervorgerufen wurden		13
AA46	Endoskopisch-retrograde-Cholangio-Pankreaticograph (ERCP)	Spiegelgerät zur Darstellung der Gallen- und Bauchspeicheldrüsengänge mittels Röntgenkontrastmittel		1
AA45	Endosonographiegerät	Ultraschalldiagnostik im Körperinneren		3
AA12	Gastroenterologisches Endoskop	Gerät zur Magen-Darm-Spiegelung	Ja	84
AA14	Geräte für Nierenersatzverfahren		Ja	3
AA16	Geräte zur Strahlentherapie			5
AA36	Gerät zur Argon-Plasma-Koagulation	Blutstillung und Gewebeverödung mittels Argon-Plasma	Ja	6
AA41	Gerät zur Durchflusszytometrie/ FACS-Scan	Gerät zur Zellzahlmessung und Zellsortenunterscheidung in Flüssigkeiten		20
AA51	Gerät zur Kardiotokographie	Gerät zur gleichzeitigen Messung der Herztöne und der Wehentätigkeit (Wehenschreiber)	Ja	18
AA18	Hochfrequenzthermotherapiegerät	Gerät zur Gewebezerstörung mittels		7

		Hochtemperaturtechnik		
AA47	Inkubatoren Neonatologie	Geräte für Früh- und Neugeborene (Brutkasten)	Ja	42
AA49	Kapillarmikroskop	Mikroskop für die Sichtung der Beschaffenheit kleinster Blutgefäße		1
AA52	Laboranalyseautomaten für Hämatologie, klinische Chemie, Gerinnung und Mikrobiologie	Laborgeräte zur Messung von Blutwerten bei Blutkrankheiten, Stoffwechselleiden, Gerinnungsleiden und Infektionen	Ja	20
AA20	Laser			25
AA21	Lithotripter (ESWL)	Stoßwellen-Steinzerstörung		1
AA22	Magnetresonanztomograph (MRT)	Schnittbildverfahren mittels starker Magnetfelder und elektromagnetischer Wechselfelder	Ja	3
AA23	Mammographiegerät	Röntgengerät für die weibliche Brustdrüse		2
AA55	MIC-Einheit (Minimalinvasive Chirurgie)	Minimal in den Körper eindringende, also gewebeschonende Chirurgie		7
AA24	OP-Navigationsgerät			3
AA67	Operationsmikroskop			60
AA26	Positronenemissionstomograph (PET)/PET-CT	Schnittbildverfahren in der Nuklearmedizin, Kombination mit Computertomographie möglich		2
AA57	Radiofrequenzablation (RFA) und/oder andere Thermoablationsverfahren	Gerät zur Gewebezerstörung mittels Hochtemperaturtechnik		1
AA27	Röntgengerät/Durchleuchtungsgerät		Ja	59
AA28	Schlaflabor			2
AA30	Single-Photon-Emissionscomputertomograph (SPECT)	Schnittbildverfahren unter Nutzung eines Strahlenkörperchens		4
AA29	Sonographiegerät/Dopplersonographiegerät/Duplexsonographiegerät	Ultraschallgerät/mit Nutzung des Dopplereffekts/farbkodierter Ultraschall	Ja	193
AA31	Spirometrie/Lungenfunktionsprüfung			23
AA32	Szintigraphiescanner/Gammasonde	Nuklearmedizinisches Verfahren zur Entdeckung bestimmter, zuvor markierter Ge-		3 zur Sentinel-Lymph-Node-Detektion

		webe, z. B. Lymph-knoten	
AA33	Uroflow/Blasendruckmessung/Urodynamischer Messplatz		3

Teil B - Struktur- und Leistungsdaten der Organisationseinheiten / Fachabteilungen

B-[1] Fachabteilung Urologie

B-[1].1 Name der Organisationseinheit/Fachabteilung

Urologie

Art der Abteilung: Hauptabteilung

Fachabteilungsschlüssel: 2200

Direktor:	Prof. Dr. med. Dr. h.c. Manfred P. Wirth
Pflegedienstleitung:	Doreen Hensel
Hausanschrift:	Fetscherstr. 74, 01307 Dresden
Telefon:	0351 458 - 2447
Fax:	0351 458 - 4333
E-Mail:	Urologie@uniklinikum-dresden.de
Internet:	http://urologie.uniklinikum-dresden.de/

B-[1].2 Versorgungsschwerpunkte [Urologie]

Nr.	Versorgungsschwerpunkte im Bereich Urologie	Kommentar / Erläuterung
VU06	Diagnostik und Therapie von Krankheiten der männlichen Genitalorgane	
VU02	Diagnostik und Therapie von Niereninsuffizienz	einschließlich Nierentransplantation
VU04	Diagnostik und Therapie von sonstigen Krankheiten der Niere und des Ureters	
VU05	Diagnostik und Therapie von sonstigen Krankheiten des Harnsystems	
VU07	Diagnostik und Therapie von sonstigen Krankheiten des Urogenitalsystems	
VU03	Diagnostik und Therapie von Urolithiasis	
VU08	Kinderurologie	
VU12	Minimalinvasive endoskopische Operationen	einschließlich Greenlight-HPS-Lasertherapie des Prostataadenoms
VU11	Minimalinvasive laparoskopische Operationen	einschließlich roboterassistierte (DaVinci) Operationen
VU09	Neuro-Urologie	
VU10	Plastisch-rekonstruktive Eingriffe an Niere, Harnwegen und Harnblase	
VU14	Spezialsprechstunde	Kinderurologie, Andrologie, Harninkontinenz, Steinerkrankungen, Prostataadenom (Lasertherapie), Nierentransplantation, Brachytherapie
VU13	Tumorchirurgie	

B-[1].5 Fallzahlen [Urologie]

Vollstationäre Fallzahl: 4634

Teilstationäre Fallzahl: 264

B-[1].6 Diagnosen nach ICD

B-[1].6.1 Hauptdiagnosen nach ICD

Rang	ICD-10- Ziffer*:	Fallzahl:	Umgangssprachliche Bezeichnung:
1	C61	1071	Prostatakrebs
2	C67	601	Harnblasenkrebs
3	N40	421	Gutartige Vergrößerung der Prostata
4	N13	330	Harnstau aufgrund einer Abflussbehinderung bzw. Harnrückfluss in Richtung Niere
5	N20	303	Stein im Nierenbecken bzw. Harnleiter
6	D40	219	Tumor der männlichen Geschlechtsorgane ohne Angabe, ob gutartig oder bösartig
7	C64	216	Nierenkrebs, ausgenommen Nierenbeckenkrebs
8	C62	175	Hodenkrebs
9	N18	135	Anhaltende (chronische) Verschlechterung bzw. Verlust der Nierenfunktion
10	N99	131	Krankheit der Harn- bzw. Geschlechtsorgane nach medizinischen Maßnahmen

* Hauptdiagnose gemäß der jeweils geltenden Fassung der Deutschen Kodierrichtlinien

B-[1].6.2 Weitere Kompetenzdiagnosen

Rang	ICD-10 Ziffer:	Anzahl:	Umgangssprachliche Bezeichnung:
1	N32	110	Sonstige Krankheit der Harnblase
2	N39	107	Sonstige Krankheit der Niere, der Harnwege bzw. der Harnblase
3	N30	76	Entzündung der Harnblase
4	N43	55	Flüssigkeitsansammlung in den Hodenhüllen bzw. mit spermienhaltiger Flüssigkeit gefülltes Nebenhodenbläschen
5	N45	51	Hodenentzündung bzw. Nebenhodenentzündung
6	N35	44	Verengung der Harnröhre
7	I86	42	Sonstige Krampfadern
8	C65	39	Nierenbeckenkrebs
9	D30	37	Gutartiger Tumor der Niere, der Harnwege bzw. der Harnblase
10	N10	36	Akute Entzündung im Bindegewebe der Nieren und an den Nierenkanälchen

B-[1].7 Prozeduren nach OPS

B-[1].7.1 Durchgeführte Prozeduren nach OPS

Rang	OPS-301 Ziffer:	Anzahl:	Umgangssprachliche Bezeichnung:
1	8-137	1000	Einlegen, Wechsel bzw. Entfernung einer Harnleiterschiene
2	8-132	960	Spülung oder Gabe von Medikamenten in die Harnblase
3	5-573	561	Operative(r) Einschnitt, Entfernung oder Zerstörung von erkranktem Gewebe der Harnblase mit Zugang durch die Harnröhre
4	5-604	449	Operative Entfernung der Prostata, der Samenblase und der dazugehörigen Lymphknoten
5	5-601	441	Operative Entfernung oder Zerstörung von Gewebe der Prostata durch die Harnröhre
6	8-800	405	Übertragung (Transfusion) von Blut, roten Blutkörperchen bzw. Blutplättchen eines Spenders auf einen Empfänger
7	5-585	402	Operativer Einschnitt in erkranktes Gewebe der Harnröhre mit Zugang durch die Harnröhre
8	1-464	398	Entnahme einer Gewebeprobe (Biopsie) aus den männlichen Geschlechtsorganen durch den Mastdarm
9	8-902	354	Narkose mit Gabe des Narkosemittels zuerst über die Vene, dann über die Atem-

			wege
10	8-854	333	Verfahren zur Blutwäsche außerhalb des Körpers mit Entfernen der Giftstoffe über ein Konzentrationsgefälle - Dialyse

B-[1].7.2 Weitere Kompetenzprozeduren

Rang	OPS-Ziffer:	Anzahl:	Umgangssprachliche Bezeichnung:
1	5-550	217	Operativer Einschnitt in die Niere, Einbringen eines Schlauches zur Harnableitung aus der Niere, Steinentfernung durch operativen Einschnitt, Erweiterung des Nierenbeckens bzw. Steinentfernung durch eine Spiegelung
2	8-110	186	Harnsteinzertrümmerung in Niere und Harnwegen durch von außen zugeführte Stoßwellen
3	5-554	169	Operative Entfernung der Niere
4	5-553	113	Operative Teilentfernung der Niere
5	8-541	76	Einträufeln von und örtlich begrenzte Therapie mit Krebsmitteln bzw. von Mitteln, die das Immunsystem beeinflussen, in Hohlräume des Körpers
6	5-622	72	Operative Entfernung eines Hodens
7	5-576	68	Operative Entfernung der Harnblase - Zystektomie
8	5-555	62	Nierenverpflanzung (Transplantation)
9	5-985	58	Operation unter Verwendung von Laserinstrumenten
10	5-579	53	Sonstige Operation an der Harnblase

B-[1].8 Ambulante Behandlungsmöglichkeiten

Nr	Art der Ambulanz	Bezeichnung der Ambulanz	Nr. / Leistung	Kommentar / Erläuterung
AM01	Hochschulambulanz nach § 117 SGB V	Harninkontinenz- und Neurologische Spezialambulanz		
AM01	Hochschulambulanz nach § 117 SGB V	Allgemeine urologische Ambulanz / Notfallambulanz		
AM01	Hochschulambulanz nach § 117 SGB V	da Vinci-Spezialambulanz (Op- vorbereitende Spezialambulanz)		
AM01	Hochschulambulanz nach § 117 SGB V	Steinspezialambulanz		
AM01	Hochschulambulanz nach § 117 SGB V	Laserspezialambulanz		
AM01	Hochschulambulanz nach § 117 SGB V	Kinderspezialambulanz		
AM01	Hochschulambulanz nach § 117 SGB V	Andrologische Spezialambulanz		
AM01	Hochschulambulanz nach § 117 SGB V	Transplantations-Spezialambulanz		
AM08	Notfallambulanz (24h)	Allgemeine urologische Ambulanz / Notfallambulanz		
AM07	Privatambulanz	Chefarztambulanz		

B-[1].9 Ambulante Operationen nach § 115b SGB V

Rang	OPS-Ziffer (4-stellig):	Anzahl:	Umgangssprachliche Bezeichnung:
1	5-640	53	Operation an der Vorhaut des Penis

B-[1].10 Zulassung zum Durchgangs-Arztverfahren der Berufsgenossenschaft

stationäre BG-Zulassung: Ja

B-[1].11 Personelle Ausstattung

B-[1].11.1 Ärzte und Ärztinnen

	Anzahl	Kommentar/ Erläuterung
Ärzte und Ärztinnen insgesamt (außer Belegärzte und Belegärztinnen)	22,2 Vollkräfte	
davon Fachärzte und Fachärztinnen	12 Vollkräfte	
Belegärzte und Belegärztinnen (nach § 121 SGB V)	0 Personen	

Ärztliche Fachexpertise der Abteilung

Nr.	Facharztbezeichnung (Gebiete, Facharzt- und Schwerpunktkompetenzen):	Kommentar / Erläuterung:
AQ60	Urologie	

Nr.	Zusatz-Weiterbildung:	Kommentar / Erläuterung:
ZF04	Andrologie	
ZF25	Medikamentöse Tumortherapie	
ZF00	Spezielle urologische Chirurgie	

B-[1].11.2 Pflegepersonal

	Anzahl	Ausbildungsdauer	Kommentar/ Erläuterung
Gesundheits- und Krankenpfleger und Gesundheits- und Krankenpflegerinnen	69,9 Vollkräfte	3 Jahre	Zusätzlich Einsatz von Auszubildenden der Medizinischen Berufsfachschule im Rahmen der praktischen Ausbildung zum Gesundheits- und Krankenpfleger.
Gesundheits- und Kinderkrankenpfleger und Gesundheits- und Kinderkrankenpflegerinnen	1,9 Vollkräfte	3 Jahre	Zusätzlich Einsatz von Auszubildenden der Medizinischen Berufsfachschule im Rahmen der praktischen Ausbildung zum Gesundheits- und Krankenpfleger.
Altenpfleger und Altenpflegerinnen	0 Vollkräfte	3 Jahre	
Pflegeassistenten und Pflegeassistentinnen	0 Vollkräfte	2 Jahre	
Krankenpflegehelfer und Krankenpflegehelferinnen	2 Vollkräfte	1 Jahr	
Pflegehelfer und Pflegehelferinnen	0 Vollkräfte	ab 200 Std. Basiskurs	
Entbindungspfleger und Hebammen	0 Personen	3 Jahre	
Operationstechnische Assistenten und Operationstechnische Assistentinnen	1,3 Vollkräfte	3 Jahre	
Diplom-Pflegewirt	0,8	3 Jahre	
Diplom zur Leitung des Pflegedienstes	1	3 Jahre	
Hilfskraft im OP	1		
Hilfskraft in der Pflege	0,3		

Pflegerische Fachexpertise der Abteilung

Nr.	Anerkannte Fachweiterbildung/ zusätzlicher akademischer Abschluss:	Kommentar / Erläuterung:
PQ02	Diplom	
PQ05	Leitung von Stationen oder Funktionseinheiten	
PQ08	Operationsdienst	

Nr.	Zusatzqualifikation:	Kommentar / Erläuterung:
ZP04	Endoskopie/Funktionsdiagnostik	
ZP09	Kontinenzberatung	
ZP12	Praxisanleitung	
ZP13	Qualitätsmanagement	
ZP00	Sterilisationsassistent	

B-[1].11.3 Spezielles therapeutisches Personal

Für die Urologie steht folgendes spezielles therapeutisches Personal zur Verfügung:

Nr.	Spezielles therapeutisches Personal	Anzahl	Kommentar/ Erläuterung
SP02	Arzthelfer und Arzthelferin	4,8 Voll-kräfte	3 jährige Ausbildung
SP15	Masseur/Medizinischer Bademeister und Masseurin/Medizinische Bademeisterin	2,6 Voll-kräfte	fachabteilungsübergreifend
SP43	Medizinisch-technischer Assistent und Medizinisch-technische Assistentin/Funktionspersonal	8 Vollkräfte	
SP21	Physiotherapeut und Physiotherapeutin	50,1 Voll-kräfte	fachabteilungsübergreifend
SP25	Sozialarbeiter und Sozialarbeiterin	0,5 Voll-kräfte	

B-[2] Fachabteilung Klinische Chemie und Laboratoriumsmedizin

B-[2].1 Name der Organisationseinheit/Fachabteilung

Klinische Chemie und Laboratoriumsmedizin

Art der Abteilung: Nicht bettenführende Abteilung/sonstige Organisationseinheit

Fachabteilungsschlüssel: 3790

Direktor:	Prof. Dr. med. G. Siegert
Hausanschrift:	Fetscherstraße 74, 01307 Dresden
Telefon:	0351 458 - 2109
Fax:	0351 458 - 4332
Internet:	http://www.tu-dresden.de/medikl/

B-[2].8 Ambulante Behandlungsmöglichkeiten

Nr	Art der Ambulanz	Bezeichnung der Ambulanz	Nr. / Leistung	Kommentar / Erläuterung
AM01	Hochschulambulanz nach § 117 SGB V	Labormedizin		

B-[2].11 Personelle Ausstattung

B-[2].11.1 Ärzte und Ärztinnen

	Anzahl	Kommentar/ Erläuterung
Ärzte und Ärztinnen insgesamt (außer Belegärzte und Belegärztinnen)	3,3 Vollkräfte	
davon Fachärzte und Fachärztinnen	2,5 Vollkräfte	
Belegärzte und Belegärztinnen (nach § 121 SGB V)	0 Personen	

Ärztliche Fachexpertise der Abteilung

Nr.	Facharztbezeichnung (Gebiete, Facharzt- und Schwerpunktkompetenzen):	Kommentar / Erläuterung:
AQ05	Biochemie	Pathobiochemie
AQ00	Klinische Chemie	
AQ38	Laboratoriumsmedizin	

B-[2].11.2 Pflegepersonal

	Anzahl	Ausbildungsdauer	Kommentar/ Erläuterung
Gesundheits- und Krankenpfleger und Gesundheits- und Krankenpflegerinnen	0 Vollkräfte	3 Jahre	
Gesundheits- und Kinderkrankenpfleger und Gesundheits- und Kinderkrankenpflegerinnen	0 Vollkräfte	3 Jahre	
Altenpfleger und Altenpflegerinnen	0 Vollkräfte	3 Jahre	
Pflegeassistenten und Pflegeassistentinnen	0 Vollkräfte	2 Jahre	
Krankenpflegehelfer und Krankenpflegehelferinnen	0 Voll-	1 Jahr	

	kräfte	
Pflegehelfer und Pflegehelferinnen	0 Vollkräfte	ab 200 Std. Basiskurs
Entbindungspfleger und Hebammen	0 Personen	3 Jahre
Operationstechnische Assistenten und Operationstechnische Assistentinnen	0 Vollkräfte	3 Jahre

B-[2].11.3 Spezielles therapeutisches Personal

Für die Klinische Chemie und Laboratoriumsmedizin steht folgendes spezielles therapeutisches Personal zur Verfügung:

Nr.	Spezielles therapeutisches Personal	Anzahl	Kommentar/ Erläuterung
SP43	Medizinisch-technischer Assistent und Medizinisch-technische Assistentin/Funktionspersonal	57,9 Vollkräfte	Labor

B-[3] Fachabteilung Kinder- und Jugendpsychiatrie und -psychotherapie

B-[3].1 Name der Organisationseinheit/Fachabteilung

Kinder- und Jugendpsychiatrie und -psychotherapie

Art der Abteilung: Hauptabteilung

Fachabteilungsschlüssel: 3000

Direktor:	Prof. Dr. med. V. Rößner
Pflegedienstleitung:	Bärbel Hebert
Hausanschrift:	Fetscherstr. 74, 01309 Dresden
Telefon:	0351 458 - 2244
Fax:	0351 458 - 5754
E-Mail:	KJPChefsekretariat@uniklinikum-dresden.de
Internet:	http://kjp.uniklinikum-dresden.de/

B-[3].2 Versorgungsschwerpunkte [Kinder- und Jugendpsychiatrie und -psychotherapie

Nr.	Versorgungsschwerpunkte im Bereich Kinder- und Jugendpsychiatrie und -psychotherapie	Kommentar / Erläuterung
VP11	Diagnostik, Behandlung, Prävention und Rehabilitation psychischer, psychosomatischer und entwicklungsbedingter Störungen im Säuglings-, Kinder- u. Jugendalter	Familientagesklinik, Hometreatment, Elterngruppe
VP03	Diagnostik und Therapie von affektiven Störungen	
VP08	Diagnostik und Therapie von Entwicklungsstörungen	
VK26	Diagnostik und Therapie von Entwicklungsstörungen im Säuglings-, Kleinkindes und Schulalter	
VP07	Diagnostik und Therapie von Intelligenzstörungen	Diagnostik von Intelligenzstörungen und Therapie komorbider Störungen
VP04	Diagnostik und Therapie von neurotischen, Belastungs- und somatoformen Störungen	
VP06	Diagnostik und Therapie von Persönlichkeits- und Verhaltensstörungen	
VK27	Diagnostik und Therapie von psychosomatischen Störungen des Kindes	
VP02	Diagnostik und Therapie von Schizophrenie, schizotypen und wahnhaften Störungen	Mehrfamiliengruppe für psychosekranke Jugendliche
VP09	Diagnostik und Therapie von Verhaltens- und emotionalen Störungen mit Beginn in der Kindheit und Jugend	
VP05	Diagnostik und Therapie von Verhaltensauffälligkeiten mit körperlichen Störungen und Faktoren	Spezialsprechstunde für Essstörungen, Beratungstelefon, Familientagesklinik, Behandlung von Essstörungen
VP00	Familientagesklinik	Familientagesklinik für emotional und sozial gestörte Kinder, Familientagesklinik für Essgestörte (Anorexia nervosa, Bulimia nervosa), Mehrfamiliengruppe für psychosekranke Jugendliche
VP12	Spezialsprechstunde	Essgestörte, AD(H)S, Ticstörungen, Zwangserkrankungen

B-[3].5 Fallzahlen [Kinder- und Jugendpsychiatrie und -psychotherapie]

Vollstationäre Fallzahl: 290

Teilstationäre Fallzahl: 312

B-[3].6 Diagnosen nach ICD

B-[3].6.1 Hauptdiagnosen nach ICD

Rang	ICD-10-Ziffer*:	Fallzahl:	Umgangssprachliche Bezeichnung:
1	F43	99	Reaktionen auf schwere belastende Ereignisse bzw. besondere Veränderungen im Leben
2	F50	50	Essstörungen, inkl. Magersucht (Anorexie) und Ess-Brech-Sucht (Bulimie)
3	F91	45	Störung des Sozialverhaltens durch aggressives bzw. aufsässiges Benehmen
4	F90	30	Störung bei Kindern, die mit einem Mangel an Ausdauer und einer überschießenden Aktivität einhergeht
5	F92	18	Kombinierte Störung des Sozialverhaltens und des Gefühlslebens
6	F32	10	Phase der Niedergeschlagenheit - Depressive Episode
7	F70	9	Leichte Intelligenzminderung
8	F19	<= 5	Psychische bzw. Verhaltensstörung durch Gebrauch mehrerer Substanzen oder Konsum anderer bewusstseinsverändernder Substanzen
8	F20	<= 5	Schizophrenie
8	F25	<= 5	Psychische Störung, die mit Realitätsverslust, Wahn, Depression bzw. krankhafter Hochstimmung einhergeht - Schizoaffektive Störung

* Hauptdiagnose gemäß der jeweils geltenden Fassung der Deutschen Kodierrichtlinien

B-[3].6.2 Weitere Kompetenzdiagnosen

Rang	ICD-10 Ziffer:	Anzahl:	Umgangssprachliche Bezeichnung:
1	F29	<= 5	Vom Arzt nicht näher bezeichnete, nicht körperlich bedingte psychische Krankheit, die mit Realitätsverlust und Halluzinationen einhergehen
1	F71	<= 5	Mittelgradige Intelligenzminderung
1	F93	<= 5	Störung des Gefühlslebens bei Kindern
1	F94	<= 5	Störung sozialer Funktionen mit Beginn in der Kindheit oder Jugend
1	F98	<= 5	Sonstige Verhaltens- bzw. emotionale Störung mit Beginn in der Kindheit oder Jugend

B-[3].7 Prozeduren nach OPS

B-[3].7.1 Durchgeführte Prozeduren nach OPS

Rang	OPS-301 Ziffer:	Anzahl:	Umgangssprachliche Bezeichnung:
1	9-663	310	Anzahl der durch Pflegefachkräfte erbrachten Therapieeinheiten im Rahmen der psychiatrisch-psychosomatischen Regelbehandlung bei psychischen bzw. durch die Psyche verursachten körperlichen Störungen und Verhaltensstörungen bei Jugendlichen
2	9-652	295	Anzahl der durch Spezialtherapeuten erbrachten Therapieeinheiten im Rahmen der psychiatrisch-psychosomatischen Regelbehandlung bei psychischen bzw. durch die Psyche verursachten körperlichen Störungen und Verhaltensstörungen bei Kindern
3	9-983	286	Behandlung von Kindern und Jugendlichen in Einrichtungen, die im Anwendungsbereich der Psychiatrie-Personalverordnung liegen, Bereich Kinder- und Jugendpsychiatrie
4	9-662	285	Anzahl der durch Spezialtherapeuten erbrachten Therapieeinheiten im Rahmen der psychiatrisch-psychosomatischen Regelbehandlung bei psychischen bzw. durch die Psyche verursachten körperlichen Störungen und Verhaltensstörungen bei Jugendlichen
5	9-660	279	Anzahl der durch Ärzte erbrachten Therapieeinheiten im Rahmen der psychiatrisch-psychosomatischen Regelbehandlung bei psychischen bzw. durch die Psyche

			verursachten körperlichen Störungen und Verhaltensstörungen bei Jugendlichen
6	9-670	264	Intensive Beaufsichtigung mit Überwachung in einer Kleinstgruppe bei psychischen bzw. durch die Psyche verursachten körperlichen Störungen und Verhaltensstörungen bei Kindern und Jugendlichen
7	9-650	258	Anzahl der durch Ärzte erbrachten Therapieeinheiten im Rahmen der psychiatrisch-psychosomatischen Regelbehandlung bei psychischen bzw. durch die Psyche verursachten körperlichen Störungen und Verhaltensstörungen bei Kindern
8	9-651	255	Anzahl der durch Psychologen erbrachten Therapieeinheiten im Rahmen der psychiatrisch-psychosomatischen Regelbehandlung bei psychischen bzw. durch die Psyche verursachten körperlichen Störungen und Verhaltensstörungen bei Kindern
9	9-653	240	Anzahl der durch Spezialtherapeuten erbrachten Therapieeinheiten im Rahmen der psychiatrisch-psychosomatischen Regelbehandlung bei psychischen bzw. durch die Psyche verursachten körperlichen Störungen und Verhaltensstörungen bei Kindern
10	9-401	235	Behandlungsverfahren zur Erhaltung und Förderung alltagspraktischer und sozialer Fertigkeiten - Psychosoziale Intervention

B-[3].7.2 Weitere Kompetenzprozeduren

Rang	OPS-Ziffer:	Anzahl:	Umgangssprachliche Bezeichnung:
1	9-661	216	Anzahl der durch Psychologen erbrachten Therapieeinheiten im Rahmen der psychiatrisch-psychosomatischen Regelbehandlung bei psychischen bzw. durch die Psyche verursachten körperlichen Störungen und Verhaltensstörungen bei Jugendlichen
2	9-671	28	Einzelbetreuung bei psychischen bzw. durch die Psyche verursachten körperlichen Störungen und Verhaltensstörungen bei Kindern und Jugendlichen

B-[3].8 Ambulante Behandlungsmöglichkeiten

Nr	Art der Ambulanz	Bezeichnung der Ambulanz	Nr. / Leistung	Kommentar / Erläuterung
AM01	Hochschulambulanz nach § 117 SGB V	Elterngruppe für Eltern mit Kinder unterschiedlicher Störungsbilder (ADHS/ADS, Störungen des Sozialverhaltens, emotionale Störungen)		
AM01	Hochschulambulanz nach § 117 SGB V	Spezialambulanz für Essgestörte		
AM01	Hochschulambulanz nach § 117 SGB V	Ambulanz Allgemeine Kinder- und Jugendpsychiatrie / Notfallambulanz		
AM01	Hochschulambulanz nach § 117 SGB V	Mehrfamiliengruppen für Jugendliche mit Psychosen		
AM08	Notfallambulanz (24h)	Ambulanz Allgemeine Kinder- und Jugendpsychiatrie / Notfallambulanz		
AM07	Privatambulanz	Chefarztambulanz		
AM02	Psychiatrische Institutsambulanz nach § 118 SGB V	Spezialambulanzen für Essgestörte, AD(H)S, Ticstörungen und Zwangserkrankungen		

B-[3].10 Zulassung zum Durchgangs-Arztverfahren der Berufsgenossenschaft

stationäre BG-Zulassung: Ja

B-[3].11 Personelle Ausstattung

B-[3].11.1 Ärzte und Ärztinnen

	Anzahl	Kommentar/ Erläuterung
Ärzte und Ärztinnen insgesamt (außer Belegärzte und Belegärztinnen)	14,4 Vollkräfte	
davon Fachärzte und Fachärztinnen	5,3 Vollkräfte	
Belegärzte und Belegärztinnen (nach § 121 SGB V)	0 Personen	

Ärztliche Fachexpertise der Abteilung

Nr.	Facharztbezeichnung (Gebiete, Facharzt- und Schwerpunktkompetenzen):	Kommentar / Erläuterung:
AQ00	Kinder- und Jugendpsychiatrie und -psychotherapie	

Nr.	Zusatz-Weiterbildung:	Kommentar / Erläuterung:
ZF00	Kinder-Neuropsychiatrie	

B-[3].11.2 Pflegepersonal

	Anzahl	Ausbildungsdauer	Kommentar/ Erläuterung
Gesundheits- und Krankenpfleger und Gesundheits- und Krankenpflegerinnen	31,6 Vollkräfte	3 Jahre	Zusätzlich Einsatz von Auszubildenden der Medizinischen Berufsfachschule im Rahmen der praktischen Ausbildung zum Gesundheits- und Krankenpfleger.
Gesundheits- und Kinderkrankenpfleger und Gesundheits- und Kinderkrankenpflegerinnen	9,6 Vollkräfte	3 Jahre	Zusätzlich Einsatz von Auszubildenden der Medizinischen Berufsfachschule im Rahmen der praktischen Ausbildung zum Gesundheits- und Krankenpfleger.
Altenpfleger und Altenpflegerinnen	0 Vollkräfte	3 Jahre	
Pflegeassistenten und Pflegeassistentinnen	0 Vollkräfte	2 Jahre	
Krankenpflegehelfer und Krankenpflegehelferinnen	0 Vollkräfte	1 Jahr	
Pflegehelfer und Pflegehelferinnen	0 Vollkräfte	ab 200 Std. Basiskurs	
Entbindungspfleger und Hebammen	0 Personen	3 Jahre	
Operationstechnische Assistenten und Operationstechnische Assistentinnen	0 Vollkräfte	3 Jahre	

Pflegerische Fachexpertise der Abteilung

Nr.	Anerkannte Fachweiterbildung/ zusätzlicher akademischer Abschluss:	Kommentar / Erläuterung:
PQ05	Leitung von Stationen oder Funktionseinheiten	
PQ10	Psychiatrische Pflege	

Nr.	Zusatzqualifikation:	Kommentar / Erläuterung:
ZP04	Endoskopie/Funktionsdiagnostik	
ZP12	Praxisanleitung	
ZP13	Qualitätsmanagement	

B-[3].11.3 Spezielles therapeutisches Personal

Für die Kinder- und Jugendpsychiatrie und -psychotherapie steht folgendes spezielles therapeutisches Personal zur Verfügung:

Nr.	Spezielles therapeutisches Personal	Anzahl	Kommentar/ Erläuterung
SP05	Ergotherapeut und Ergotherapeutin/Arbeits- und Beschäftigungstherapeut und Arbeits- und Beschäftigungstherapeutin	3,5 Vollkräfte	

SP06	Erzieher und Erzieherin	3,4 Voll-kräfte	
SP08	Heilerziehungspfleger und Heilerziehungspflegerin	1,8 Voll-kräfte	
SP15	Masseur/Medizinischer Bademeister und Masseurin/Medizinische Bademeisterin	2,6 Voll-kräfte	fachabteilungsübergreifend
SP21	Physiotherapeut und Physiotherapeutin	50,1 Voll-kräfte	fachabteilungsübergreifend
SP23	Psychologe und Psychologin	9,3 Voll-kräfte	
SP25	Sozialarbeiter und Sozialarbeiterin	2,2 Voll-kräfte	

B-[4] Fachabteilung Dermatologie

B-[4].1 Name der Organisationseinheit/Fachabteilung

Dermatologie

Art der Abteilung: Hauptabteilung

Fachabteilungsschlüssel: 3400



Direktor:	Prof. Dr. med. Gottfried Wozel
Pflegedienstleitung:	Ulrike Schitto
Hausanschrift:	Fetscherstr. 74, 01307 Dresden
Telefon:	0351 458 - 2497
Fax:	0351 458 - 4338
E-Mail:	Gottfried.Wozel@uniklinikum-dresden.de
Internet:	http://www.uniklinikum-dresden.de/dermatologie

B-[4].2 Versorgungsschwerpunkte [Dermatologie]

Nr.	Versorgungsschwerpunkte im Bereich Dermatologie	Kommentar / Erläuterung
VD00	Allergien	Versorgungsangebot: Hauttests (Pricktest, Intrakutantest, Scratch-Test, Epikutantest) und Blutuntersuchungen gegen Pollenallergie, Hautallergien wie Kontaktekzem, Hausstaubmilbenallergie, Insektengiftallergien, Nahrungsmittelallergie, Tierhaarallergie, Allergie gegen Medikamente und seltene Allergene, Beratung zur Meidung allergieauslösender Stoffe im Alltag Behandlung: Antiallergika (Antihistaminika) in Form von Tabletten, Augentropfen und Nasensprays hemmen die Allergiesymptome. Daneben bieten wir in Zusammenarbeit mit der Kinder- und HNO-Klinik bei Heuschnupfen, Insektengiftallergie und Hausstaubmilbenallergie als ursächliche Therapie eine Hyposensibilisierung („Allergie-Impfung“) an.
VD00	Andrologie	Diagnostik und Therapie männlicher Fertilitätsstörungen: Wir betreuen Männer mit unerfülltem Kinderwunsch im Vorfeld assistierter Fertilisierungsmaßnahmen, wobei wir mit den IVF-Zentren vor Ort zusammenarbeiten. Weitere Indikationen sind Testosteronmangel oder Potenzstörungen. Hierbei erfolgt eine klinische Untersuchung des männlichen Genitale, des Spermiogramms und ggf. ergänzende Untersuchungen (z.B. Hormone, Abstrich-Untersuchungen), um behandelbare Ursachen von Fertilitätsstörungen wie Genitalinfektionen oder eine Varikozele erfassen zu können. Die Spermiogrammuntersuchung erfolgt nach Qualitätsmaßstäben der deutschen Gesellschaft für Andrologie (QuaDeGA); eine Betreuung durch einen Arzt mit der neu geschaffenen Zusatzbezeichnung "Andrologie" steht zur Verfügung.
VD00	Autoimmundermatosen	Der Schwerpunkt Autoimmundermatologie betreut Patienten mit Autoimmunerkrankungen, die auch die Haut betreffen. Besondere Schwerpunkte: systemische Sklerodermie, zirkumskripte Sklerodermie (Morphea), Lupuserkrankungen der Haut sowie Vaskulitis. Wir sind in nationale Versorgungsnetzwerke wie das Deutsche Netzwerk für Systemische Sklerodermie (DNSS) eingebunden.
VD00	Berufsdermatologie	Wir bieten neben Diagnostik und Therapie von berufsbedingten Hauterkrankungen eine individuelle umfassende Beratung zu arbeitsplatzbezogenen Problemen und Vorbeuge- und Schutzmaßnahmen am Arbeitsplatz für alle Berufsgruppen an.

VD07	Diagnostik und Therapie von akuter und chronischer Urtikaria und Erythem	Nahrungsmittelallergien, Mastozytose und Urtikaria - Versorgungsangebot: Diagnostik und Therapie von chronischer Urtikaria, Mastozytose und Nahrungsmittelallergie, ambulante gründliche Suche nach Auslösern einer chronischen Urtikaria, teilstationäre Testung bei physikalischer Urtikaria, ausführliche Beratung zur Lebens- und Diätführung bei Urtikaria, Mastozytose und Nahrungsmittelallergie. Es werden alle anerkannten Therapieformen einschließlich medikamentöser Therapie, Plasmapherese bei Urtikariavaskulitis und PUVA-Therapie bei Mastozytose angeboten.
VD01	Diagnostik und Therapie von Allergien	Schwerpunkte Allergien, Berufsdermatologie und Neurodermitis sind getrennt aufgeführt siehe VD00
VD02	Diagnostik und Therapie von Autoimmunerkrankungen und HIV-assoziierten Erkrankungen	Schwerpunkte Autoimmundermatosen und HIV sind getrennt aufgeführt - siehe VD00
VD05	Diagnostik und Therapie von bullösen Dermatosen	Die Mitarbeiter der Dermatologie sind erfahren in der Behandlung erworbener blasenbildender Erkrankungen wie bullöses Pemphigoid, Dermatitis herpetiformis Duhring, Pemphigus vulgaris, linearer IgA-Dermatose und Epidermolysis bullosa aquisita. Unterschieden werden diese im eigenen, Ringversuch-geprüften Labor. Als kooperierendes Zentrum des Netzwerkes Epidermolysis bullosa werden Patienten mit angeborener Blasenbildung und ihre Familien betreut. Versorgungsangebot: gründliche Diagnostik unter Rückgriff auf alle Möglichkeiten des Klinikums, individuelle Beratung zu Prognose, Therapiemöglichkeiten und Lebensführung, alle klassischen und modernen Therapieverfahren incl. Immunapherese, stationäre Betreuung schwerer Fälle ist jederzeit möglich
VD03	Diagnostik und Therapie von Hauttumoren	Schwerpunkte sind nach operativer Tumorentfernung oder Sicherung eines Hautlymphoms die engmaschige Tumornachsorge und die Behandlung von Patienten mit Hochrisikomelanomen mit Immuntherapien, mit metastasierten Melanom mit leitliniengemäßer Chemotherapie. Patienten erhalten die Möglichkeit an nationalen und internationalen klinischen und experimentellen Studien teilzunehmen. Leistungen: Klinische Untersuchung – Ganzkörperinspektion, Auflichtmikroskopie, Spezialdiagnostik (Tumormarker: S100ß), Immuntherapien (Standard-Interferon, Hochdosis-Interferon) bei Hochrisiko-Melanomen (TD > 1,5 mm), Interdisziplinäre Therapie des metastasierten Melanoms über das UCC, Mono- und Polychemotherapie bei metastasiertem Melanom, Therapie kutaner Lymphome mit etablierten und experimentellen Verfahren
VD04	Diagnostik und Therapie von Infektionen der Haut und der Unterhaut	Behandelt werden Patienten mit Infektionen der Haut und Unterhaut, die durch Bakterien (z. B. Wundrose, Abszesse, Borreliose, Hauttuberkulose, seltene bakterielle Infektionen), Viren (z.B. Gürtelrose, Herpes-Infektionen, Viruswarzen), Pilze (z.B. Candidose der Haut und der Schleimhäute, Dermatophytosen von Haut, Haaren und Nägeln) und Infektionen durch Parasiten (z.B. Erkrankungen durch Milben, Tropenerkrankungen) hervorgerufen werden.
VD09	Diagnostik und Therapie von Krankheiten der Hautanhangsgebilde	Haarsprechstunde: Das Haar ist ein wichtiger Faktor für das äußere Erscheinungsbild des Menschen. Störungen des Wachstums (Mangel, Überschuss, Strukturdefekte) können das Wohlbefinden erheblich beeinflussen. Physiologische, alters- oder hormonell bedingte Ursachen spielen eine Rolle. Veränderungen an Haaren oder Kopfhaut können auch Hinweise auf einen Mangel an bestimmten Stoffen oder andere innere Erkrankungen liefern. Deshalb ist eine Abklärung der möglichen Ursache wichtig und heute durch spezielle Verfahren wie Trichogramm, Trichoscan , Blutuntersuchungen oder Hautbiopsie möglich. Aknesprechstunde: Bei der Akne handelt es sich um eine hormonabhängige, meist selbstlimitierte Talgdrüsenerkrankung des jugendlichen und frühen Erwachsenenalters. In der Sprechstunde erfolgt die Behandlung entsprechend dem Schweregrad der Erkrankung. Angeboten wird eine Beratung zur Hautpflege und zu den Möglichkeiten der Nachbehandlung von Narben durch Peeling oder Lasertherapie.

VD08	Diagnostik und Therapie von Krankheiten der Haut und der Unterhaut durch Strahleneinwirkung	Phototherapie: Behandelt werden u.a. Hauttumorleiden wie kutane Lymphome, konstitutionelle Leiden wie Schuppenflechte, Atopisches Ekzem, Hand- und Fußekzeme, Autoimmunerkrankungen wie Vitiligo, Morphea, sowie chronische Graft-versus-Host und stoffwechselbedingte Erkrankungen, z. B. Porphyrie. Diagnostiziert werden u.a. polymorphe Lichtdermatose, Lichturtikaria, photoaggraviertes atopisches Ekzem und Lupus erythematodes. Behandlung: UVB 311nm auch kombiniert mit Solebad, UVA-Kombinationstherapien (PUVA, Re-PUVA, Bade-PUVA, Creme-PUVA), UVA/B-Bestrahlung, UVA1 (Teilkörpertherapie), Extrakorporale Photopherese. Diagnostik: UVA, UVB, Monochromatisches Licht mit dl=5nm, Solar-simuliertes Spektrum. Wir führen auch Photoprovokationen und UV-Lichtgewöhnung (Hardening) durch.
VD06	Diagnostik und Therapie von papulosquamösen Hautkrankheiten	Spezialsprechstunde für Psoriasis: Klinische Beobachtungen und wissenschaftliche Untersuchungen akzentuieren zunehmend, dass mit dem Krankheitsbild Psoriasis keine isolierte Hautkrankheit vorliegt, sondern eine chronisch-entzündliche Systemerkrankung mit hoher Co-Morbidität. Korrespondierend gewinnen Systemtherapieformen an Bedeutung. In der Psoriasissprechstunde wird daher das gesamte Spektrum an therapeutischen Möglichkeiten angeboten (äußerliche Therapie, Phototherapieformen, Systemtherapie mit konventionellen Substanzklassen, Biologics sowie eine Reihe kombinierter Verfahren). Einen besonderen Stellenwert haben dabei die modernen monoklonalen Antikörper bzw. Rezeptoren/Fusionsproteine für schwere Verlaufsformen. Um wichtige Fragen der klinischen Versorgung abzuklären, erfolgt über diese Spezialsprechstunde auch die Einbindung von Psoriasis-Patienten in klinisch kontrollierte Studien.
VD10	Diagnostik und Therapie von sonstigen Krankheiten der Haut und Unterhaut	Venensprechstunde: In den westlichen Industrieländern zählen Erkrankungen des Venensystems heute zu den häufigsten Krankheiten, deren Prävalenz mit dem Alter ansteigt. Eine ausgeprägte Varikosis liegt bei ca. 15 %, eine fortgeschrittene chronisch venöse Insuffizienz mit sichtbaren Hautveränderungen bei ca. 3,6 % der Bevölkerung vor. Venenerkrankungen sind nicht nur ein kosmetisches Problem, sondern können unbehandelt zu schwerwiegenden gesundheitlichen Problemen, z.B. Venenentzündungen und Beingeschwüren (Ulcus cruris) führen. Die Erkrankung ist bei frühzeitiger Behandlung sehr gut zu beeinflussen. Der Patient wird beraten und invasive und endoluminale operativeTherapie, Verödungsbehandlung, medikamentöse Therapie und Kompressionstherapie werden durchgeführt.
VD00	HIV/AIDS	Immunschwäche-Ambulanz: An der Immunschwäche-Ambulanz für HIV-Infizierte wird eine interdisziplinäre Betreuung angeboten, an der alle Fachgebiete des Universitätsklinikums beteiligt sind: Erfassung des Ganzkörperstatus, Hauterkrankungen und sexuell übertragbaren Erkrankungen, Kontrolle von Viruslast und CD 4-Helferzellen, HIV-Resistenzbestimmung (Institut für Virologie des UKD), Antiretrovirale Therapie, Monitoring von Therapie und Nebenwirkungen, Diagnostik und Behandlung von Geschlechtskrankheiten und genitalen Warzen, HIV-Postexpositionsprophylaxe. Interdisziplinäre Zusammenarbeit mit folgenden Zentren des Universitätsklinikums: Innere Medizin für Stationäre Behandlung HIV-assoziierter Erkrankungen, ambulante Behandlung von Hepatitis B und C, Allgemeinmedizin für Stoffwechselerkrankungen, Gynäkologie für regelmäßige Kontrolle des erhöhten Risikos für Gebärmutterhalskrebs. Andere einschl. Zahnheilkunde nach Bedarf.
VD00	Lasersprechstunde	Dank verbesserter Technologie hat sich das Einsatzspektrum von Laser- und Blitzlampensystemen in der Dermatologie ständig vergrößert. In der Lasersprechstunde stehen insgesamt 6 moderne Lasersysteme und eine Blitzlampe (IPL) zur Verfügung, mit denen unterschiedlichste Erkrankungen und kosmetische Eingriffe durch-

	geführt werden können. Neben dem Argonlaser, Farbstofflaser, Rubinlaser, Erbium:YAG-Laser, Diodenlaser und CO2-Laser steht eine Blitzlampe (IPL) zur Verfügung. Schwerpunkte in der Lasersprechstunde sind die Behandlung von Säuglingen mit Hämangiomen (Blutschwämmchen), Therapie großflächiger Gefäßveränderungen (Naevi flammei, Rosacea, Teleangiektasien), die Behandlung von Pigmentveränderungen (Tätowierungen, Altersflecken), Entfernung von störendem Haarwuchs und das Abtragen von Warzen und Narbenwucherungen. Über Möglichkeiten der Lasertherapie und deren Nebenwirkungen werden die Patienten von erfahrenen Ärzten beraten und von diesen auch behandelt.
VD00 Neurodermitis	Versorgungsangebot: Klärung individueller Auslösefaktoren bei Kindern und Erwachsenen mit Neurodermitis in ausführlichen Gesprächen in Zusammenarbeit mit Kinder- und HNO-Ärzten, körperlicher Untersuchung und Allergietests (Pricktest, Intrakutantest, Scratch-Test, Atopie-Patchtest) und Blutuntersuchungen (spez. IgE, RAST), Beratung, Auslösefaktoren im Alltag bestmöglich zu meiden und Erkrankungssymptome unterdrücken zu können, Zur Therapie wird ein großes Repertoire an Substanzen zur Hautpflege und Hemmung der Hautentzündung angeboten. Es kommen dabei sowohl altbewährte, als auch moderne kortisonfreie Substanzen zum Einsatz. Zusätzlich gibt es ein spezielles Schulungsprogramm für Betroffene und Eltern von betroffenen Kindern.
VD11 Spezialsprechstunde	Konsiliarsprechstunde: Eine enge Zusammenarbeit mit den Dermatologen in der Praxis ist uns sehr wichtig. Für Patienten mit speziellen Fragestellungen bieten wir deshalb eine Beratungssprechstunde an.

B-[4].5 Fallzahlen [Dermatologie]

Vollstationäre Fallzahl: 2092

Teilstationäre Fallzahl: 520

B-[4].6 Diagnosen nach ICD

B-[4].6.1 Hauptdiagnosen nach ICD

Rang	ICD-10- Ziffer*:	Fallzahl:	Umgangssprachliche Bezeichnung:
1	C44	612	Sonstiger Hautkrebs
2	C43	382	Schwarzer Hautkrebs - Malignes Melanom
3	L20	139	Milchschorf bzw. Neurodermitis
4	L40	128	Schuppenflechte - Psoriasis
5	D22	121	Muttermale, Nävus
6	A46	94	Wundrose - Erysipel
7	I83	89	Krampfadern der Beine, Unterschenkelgeschwür, Ulcus cruris
8	Z01	73	Diagnostische Haut- und Sensibilisierungstestung
9	B02	60	Gürtelrose - Herpes zoster
10	L30	54	Sonstige Hautentzündung

* Hauptdiagnose gemäß der jeweils geltenden Fassung der Deutschen Kodierrichtlinien

B-[4].6.2 Weitere Kompetenzdiagnosen

Rang	ICD-10 Ziffer:	Anzahl:	Umgangssprachliche Bezeichnung:
1	M34	31	Entzündliche Krankheit, bei der das Immunsystem vor allem das Bindegewebe angreift, mit Verhärtungen an Haut oder Organen - Systemische Sklerose
2	L27	25	Hautentzündung durch Substanzen, die über den Mund, den Darm oder andere Zufuhr aufgenommen wurden - Arzneimittelausschlag
3	L57	24	Hautveränderung durch anhaltende (chronische) nichtionisierende Strahlung wie Sonnenlicht

4	D03	23	Örtlich begrenzter schwarzer Hautkrebs - Melanoma in situ
5	D04	22	Örtlich begrenzter Tumor (Carcinoma in situ) der Haut
5	L43	22	Knötchenflechte
7	L10	19	Blasenbildende Krankheit mit überschießender Reaktion des Immunsystems gegen körpereigenes Gewebe - Pemphiguskrankheit
7	L50	19	Nesselsucht
9	L12	18	Blasenbildende Krankheit mit überschießender Reaktion des Immunsystems gegen körpereigenes Gewebe - Pemphigoidkrankheit
10	C00	17	Lippenkrebs

B-[4].7 Prozeduren nach OPS

B-[4].7.1 Durchgeführte Prozeduren nach OPS

Rang	OPS-301 Ziffer:	Anzahl:	Umgangssprachliche Bezeichnung:
1	5-895	1415	Ausgedehnte operative Entfernung von erkranktem Gewebe an Haut bzw. Unterhaut
2	5-903	1315	Hautverpflanzung aus dem der Wunde benachbarten Hautareal
3	5-913	489	Entfernung oberflächlicher Hautschichten
4	8-547	370	Sonstiges therapeutisches Verfahren zur Beeinflussung des Immunsystems
5	5-916	330	Vorübergehende Abdeckung von Weichteilverletzungen durch Haut bzw. Hautersatz
6	5-894	256	Operative Entfernung von erkranktem Gewebe an Haut bzw. Unterhaut
7	8-542	232	Ein- oder mehrtägige Krebsbehandlung mit Chemotherapie in die Vene bzw. unter die Haut
8	8-971	201	Fachübergreifende Behandlung einer Hautkrankheit
9	5-212	185	Operative Entfernung oder Zerstörung von erkranktem Gewebe der Nase
10	5-902	177	Freie Hautverpflanzung[, Empfängerstelle und Art des Transplantats]

B-[4].7.2 Weitere Kompetenzprozeduren

Rang	OPS-Ziffer:	Anzahl:	Umgangssprachliche Bezeichnung:
1	8-824	51	Bestrahlung des Blutes mit UV-Licht zur Behandlung bestimmter Tumoren - Photopherese
2	8-030	44	Bestimmtes Verfahren im Rahmen der Behandlung einer Allergie z.B. Hyposensibilisierung
3	5-217	37	Operative Korrektur der äußeren Nase
4	8-821	17	Filterung von Antikörpern aus dem Blut
5	5-186	11	Wiederherstellende Operation von Teilen der Ohrmuschel
6	5-915	10	Operatives Entfernen von erkranktem Gewebe an Haut bzw. Unterhaut
7	5-096	7	Sonstige wiederherstellende Operation an den Augenlidern
8	1-990	<= 5	Entnahme von Zellen zur Bestimmung der Empfindlichkeit gegenüber Medikamenten vor Beginn einer Chemotherapie
8	5-187	<= 5	Wiederherstellende Operation der gesamten Ohrmuschel
8	5-906	<= 5	Kombinierter wiederherstellende Operation an Haut bzw. Unterhaut

B-[4].8 Ambulante Behandlungsmöglichkeiten

Nr	Art der Ambulanz	Bezeichnung der Ambulanz	Nr. / Leistung	Kommentar / Erläuterung
AM06	Bestimmung zur ambulanten Behandlung nach § 116b SGB V	Spezialambulanz Immunschwächepatienten		
AM01	Hochschulambulanz nach § 117	Berufsdermatologie		

	SGB V	
AM01	Hochschulambulanz nach § 117 SGB V	Spezialambulanz Andrologie
AM01	Hochschulambulanz nach § 117 SGB V	Ambulanz Allgemeine Dermatologie / Notfallambulanz
AM01	Hochschulambulanz nach § 117 SGB V	Tumorspezialambulanz
AM01	Hochschulambulanz nach § 117 SGB V	Spezialambulanz Ulkus / Wundheilungsstörungen
AM01	Hochschulambulanz nach § 117 SGB V	Spezialambulanz Autoimmundermatosen
AM01	Hochschulambulanz nach § 117 SGB V	Spezialambulanz Proktologie
AM01	Hochschulambulanz nach § 117 SGB V	Spezialambulanz Kryokontakttherapie
AM01	Hochschulambulanz nach § 117 SGB V	Spezialambulanz Photodynamische Therapie
AM01	Hochschulambulanz nach § 117 SGB V	Spezialambulanz Psoriasis
AM01	Hochschulambulanz nach § 117 SGB V	Spezialambulanz Urtikaria
AM01	Hochschulambulanz nach § 117 SGB V	Spezialambulanz Allergologie und Klinische Immunologie (Testlabor)
AM01	Hochschulambulanz nach § 117 SGB V	Dermatologische Spezialambulanz zur Betreuung organtransplantierter Patienten
AM01	Hochschulambulanz nach § 117 SGB V	Konsiliarspezialambulanz mit Chefarztvorstellung
AM01	Hochschulambulanz nach § 117 SGB V	Medizinische Kosmetik
AM01	Hochschulambulanz nach § 117 SGB V	Spezialambulanz Akne
AM01	Hochschulambulanz nach § 117 SGB V	Spezialambulanz Venenerkrankungen
AM01	Hochschulambulanz nach § 117 SGB V	Spezialambulanz Neurodermitis mit Elternschulung
AM01	Hochschulambulanz nach § 117 SGB V	Spezialambulanz Lasertherapie
AM01	Hochschulambulanz nach § 117 SGB V	Spezialambulanz Immunschwächepatienten
AM01	Hochschulambulanz nach § 117 SGB V	Lichtabteilung
AM08	Notfallambulanz (24h)	Ambulanz Allgemeine Dermatologie / Notfallambulanz
AM07	Privatambulanz	Chefarztambulanz

B-[4].10 Zulassung zum Durchgangs-Arztverfahren der Berufsgenossenschaft

stationäre BG-Zulassung: Ja

B-[4].11 Personelle Ausstattung

B-[4].11.1 Ärzte und Ärztinnen

	Anzahl	Kommentar/ Erläuterung
Ärzte und Ärztinnen insgesamt (außer Belegärzte und Belegärztinnen)	19,3 Vollkräfte	
davon Fachärzte und Fachärztinnen	9,7 Vollkräfte	
Belegärzte und Belegärztinnen (nach § 121 SGB V)	0 Personen	

Ärztliche Fachexpertise der Abteilung

Nr.	Facharztbezeichnung (Gebiete, Facharzt- und Schwerpunktkompetenzen):	Kommentar / Erläuterung:
AQ20	Haut- und Geschlechtskrankheiten	

Nr.	Zusatz-Weiterbildung:	Kommentar / Erläuterung:
ZF03	Allergologie	
ZF06	Dermatologie	Dermahistologie
ZF25	Medikamentöse Tumortherapie	
ZF00	Onkologie	
ZF31	Phlebologie	

B-[4].11.2 Pflegepersonal

	Anzahl	Ausbildungsdauer	Kommentar/ Erläuterung
Gesundheits- und Krankenpfleger und Gesundheits- und Krankenpflegerinnen	26,9 Vollkräfte	3 Jahre	Zusätzlich Einsatz von Auszubildenden der Medizinischen Berufsfachschule im Rahmen der praktischen Ausbildung zum Gesundheits- und Krankenpfleger.
Gesundheits- und Kinderkrankenpfleger und Gesundheits- und Kinderkrankenpflegerinnen	2,5 Vollkräfte	3 Jahre	Zusätzlich Einsatz von Auszubildenden der Medizinischen Berufsfachschule im Rahmen der praktischen Ausbildung zum Gesundheits- und Krankenpfleger.
Altenpfleger und Altenpflegerinnen	0 Vollkräfte	3 Jahre	
Pflegeassistenten und Pflegeassistentinnen	0 Vollkräfte	2 Jahre	
Krankenpflegehelfer und Krankenpflegehelferinnen	0 Vollkräfte	1 Jahr	
Pflegehelfer und Pflegehelferinnen	0 Vollkräfte	ab 200 Std. Basiskurs	
Entbindungspfleger und Hebammen	0 Personen	3 Jahre	
Operationstechnische Assistenten und Operationstechnische Assistentinnen	0 Vollkräfte	3 Jahre	
Hilfskraft in der Pflege	1		

Pflegerische Fachexpertise der Abteilung

Nr.	Anerkannte Fachweiterbildung/ zusätzlicher akademischer Abschluss:	Kommentar / Erläuterung:
PQ05	Leitung von Stationen oder Funktionseinheiten	
PQ08	Operationsdienst	

Nr.	Zusatzqualifikation:	Kommentar / Erläuterung:
ZP12	Praxisanleitung	
ZP13	Qualitätsmanagement	

B-[4].11.3 Spezielles therapeutisches Personal

Für die Dermatologie steht folgendes spezielles therapeutisches Personal zur Verfügung:

Nr.	Spezielles therapeutisches Personal	Anzahl	Kommentar/ Erläuterung
SP02	Arzthelfer und Arzthelferin	8,5 Vollkräfte	3 jährige Ausbildung
SP37	Fotograf und Fotografin	0,9 Vollkräfte	
SP43	Medizinisch-technischer Assistent und Medizinisch-technische Assistentin/Funktionspersonal	4,9 Vollkräfte	Labor
SP25	Sozialarbeiter und Sozialarbeiterin	0,3 Vollkräfte	

B-[5] Fachabteilung Neurologie

B-[5].1 Name der Organisationseinheit/Fachabteilung

Neurologie

Art der Abteilung: Hauptabteilung

Fachabteilungsschlüssel: 2800

Direktor:	Prof. Dr. med. H. Reichmann
Pflegedienstleitung:	Bärbel Hantsch
Hausanschrift:	Fetscherstr. 74, 01307 Dresden
Telefon:	0351 458 - 3565
Fax:	0351 458 - 4365
E-Mail:	kontakt@neuro.med.tu-dresden.de
Internet:	http://www.neuro.med.tu-dresden.de/

B-[5].2 Versorgungsschwerpunkte [Neurologie]

Nr.	Versorgungsschwerpunkte im Bereich Neurologie	Kommentar / Erläuterung
VN09	Betreuung von Patienten und Patientinnen mit Neurostimulatoren zur Hirnstimulation	
VN03	Diagnostik und Therapie entzündlicher ZNS-Erkrankungen	
VN02	Diagnostik und Therapie sonstiger neurovaskulärer Erkrankungen	
VN05	Diagnostik und Therapie von Anfallsleiden	Einschließlich Vorbereitung für epilepsiechirurgische Eingriffe in Zusammenarbeit mit der Klinik und Poliklinik für Neurochirurgie
VN12	Diagnostik und Therapie von degenerativen Krankheiten des Nervensystems	
VN13	Diagnostik und Therapie von demyelinisierenden Krankheiten des Zentralnervensystems	
VN08	Diagnostik und Therapie von Erkrankungen der Hirnhäute	
VN11	Diagnostik und Therapie von extrapyramidalen Krankheiten und Bewegungsstörungen	
VN19	Diagnostik und Therapie von geriatrischen Erkrankungen	In Zusammenarbeit mit der Medizinischen Klinik III und Klinik und Poliklinik für Psychiatrie.
VN07	Diagnostik und Therapie von gutartigen Tumoren des Gehirns	
VN14	Diagnostik und Therapie von Krankheiten der Nerven, der Nervenwurzeln und des Nervenplexus	
VN16	Diagnostik und Therapie von Krankheiten im Bereich der neuromuskulären Synapse und des Muskels	
VN06	Diagnostik und Therapie von malignen Erkrankungen des Gehirns	
VN04	Diagnostik und Therapie von neuroimmunologischen Erkrankungen	

VN15	Diagnostik und Therapie von Polyneuropathien und sonstigen Krankheiten des peripheren Nervensystems	
VN10	Diagnostik und Therapie von Systematrophien, die vorwiegend das Zentralnervensystem betreffen	
VN17	Diagnostik und Therapie von zerebraler Lähmung und sonstigen Lähmungssyndromen	
VN01	Diagnostik und Therapie von zerebrovaskulären Erkrankungen	Stroke Unit/ Aufnahmestation mit 8 IMC-Betten
VN18	Neurologische Notfall- und Intensivmedizin	Eigene, neurologisch geführte Intensivstation mit 6 Beatmungs- und 6 ICM Betten.
VN20	Spezialsprechstunde	Neurologische Allgemeinambulanz, Neurovaskuläre Sprechstunde, Studienambulanz Bewegungsstörungen, Parkinsonambulanz, Dystonieambulanz, Atypische Parkinsonsyndrome, Sprechstunde Tiefenhirnstimulation, Epilepsieambulanz, Neuromuskuläre Sprechstunde, Multiple Sklerose Sprechstunde, Huntington Sprechstunde, Wilson Sprechstunde

B-[5].5 Fallzahlen [Neurologie]

Vollstationäre Fallzahl: 2579

Teilstationäre Fallzahl: 213

B-[5].6 Diagnosen nach ICD

B-[5].6.1 Hauptdiagnosen nach ICD

Rang	ICD-10- Ziffer*:	Fallzahl:	Umgangssprachliche Bezeichnung:
1	I63	516	Schlaganfall durch Verschluss eines Blutgefäßes im Gehirn - Hirninfarkt
2	G40	345	Anfallsleiden - Epilepsie
3	G47	209	Schlafstörung
4	G45	171	Kurzzeitige Durchblutungsstörung des Gehirns (TIA) bzw. verwandte Störungen
5	G20	158	Parkinson-Krankheit
6	G35	109	Chronisch entzündliche Krankheit des Nervensystems - Multiple Sklerose
7	I61	89	Schlaganfall durch Blutung innerhalb des Gehirns
8	H81	51	Störung des Gleichgewichtsorgans
9	G43	50	Migräne
10	R51	48	Kopfschmerz

* Hauptdiagnose gemäß der jeweils geltenden Fassung der Deutschen Kodierrichtlinien

B-[5].6.2 Weitere Kompetenzdiagnosen

Rang	ICD-10 Ziffer:	Anzahl:	Umgangssprachliche Bezeichnung:
1	G62	46	Sonstige Funktionsstörung mehrerer Nerven
2	G61	43	Entzündung mehrerer Nerven
3	I65	36	Verschluss bzw. Verengung einer zum Gehirn führenden Schlagader ohne Entwicklung eines Schlaganfalls
4	G41	31	Anhaltende Serie von aufeinander folgenden Krampfanfällen
4	G70	31	Krankheit mit gestörter Übermittlung der Botenstoffe zwischen Nerv und Muskel, z.B. Myasthenie
6	G51	29	Krankheit des Gesichtsnervs
7	G25	25	Sonstige, vom Gehirn ausgehende Krankheit der Bewegungssteuerung bzw. Bewegungsstörung
8	G04	23	Entzündung des Gehirns bzw. des Rückenmarks

9	G12	21	Rückbildung von Muskeln (Muskelatrophie) durch Ausfall zugehöriger Nerven bzw. verwandte Störung
10	G90	16	Krankheit des unwillkürlichen (autonomen) Nervensystems

B-[5].7 Prozeduren nach OPS

B-[5].7.1 Durchgeführte Prozeduren nach OPS

Rang	OPS-301 Ziffer:	Anzahl:	Umgangssprachliche Bezeichnung:
1	3-990	1140	Computergestützte Analyse von Bilddaten mit 3D-Auswertung
2	3-800	790	Kernspintomographie (MRT) des Schädels ohne Kontrastmittel
3	1-204	668	Untersuchung der Hirnwasserräume
4	1-207	649	Messung der Gehirnströme - EEG
5	8-981	563	Fachübergreifende neurologische Behandlung eines akuten Schlaganfalls
6	3-820	543	Kernspintomographie (MRT) des Schädels mit Kontrastmittel
7	1-208	393	Messung von Gehirnströmen, die durch gezielte Reize ausgelöst werden (evozierte Potentiale)
8	9-320	371	Behandlung körperlich oder funktionell bedingter Störungen der Sprache, des Sprechens, der Stimme bzw. des Schluckens
9	8-83b	288	Zusatzinformationen zu Materialien
10	8-831	253	Legen bzw. Wechsel eines Schlauches (Katheter), der in den großen Venen platziert ist

B-[5].7.2 Weitere Kompetenzprozeduren

Rang	OPS-Ziffer:	Anzahl:	Umgangssprachliche Bezeichnung:
1	1-205	134	Messung der elektrischen Aktivität der Muskulatur - EMG
2	8-717	82	Einrichtung und Anpassung des Beatmungsgeräts zur Behandlung von Atemstörungen während des Schlafes
3	8-550	78	Fachübergreifende Maßnahmen zur frühzeitigen Nachbehandlung und Wiedereingliederung (Frührehabilitation) erkrankter älterer Menschen
4	8-607	25	Behandlung durch Unterkühlung zur Verringerung des Sauerstoffbedarfs
5	1-795	16	Messung der Tagesmüdigkeit bzw. Wachbleibtest - MSLT bzw. MWT
6	8-820	10	Behandlung durch Austausch der patienteneigenen Blutflüssigkeit gegen eine Ersatzlösung
7	8-844	8	Einpflanzen von sich selbst ausdehnenden Röhrchen (Mikrostents) in Blutgefäße
8	8-97e	6	Behandlung des Morbus Parkinson in der Spätphase mit Arzneimittelpumpen
9	5-014	<= 5	Computergesteuerte Operation an Schädel, Gehirn bzw. Hirnhäuten unter Röntgenkontrolle
9	8-548	<= 5	Behandlung der HIV-Krankheit mit einer bestimmten Kombination von Medikamenten-HAART

B-[5].8 Ambulante Behandlungsmöglichkeiten

Nr	Art der Ambulanz	Bezeichnung der Ambulanz	Nr. / Leistung	Kommentar / Erläuterung
AM06	Bestimmung zur ambulanten Behandlung nach § 116b SGB V	Epilepsiespezialambulanz / EEG-Labor		
AM01	Hochschulambulanz nach § 117 SGB V	Spezialambulanz Morbus Wilson		
AM01	Hochschulambulanz nach § 117 SGB V	Spezialambulanz Chorea Huntington		
AM01	Hochschulambulanz nach § 117 SGB V	Spezialambulanz Botulinumtoxin		

AM01	Hochschulambulanz nach § 117 SGB V	Allgemeine neurologische Ambulanz / Notfallambulanz
AM01	Hochschulambulanz nach § 117 SGB V	Spezialambulanz Multiple Sklerose
AM01	Hochschulambulanz nach § 117 SGB V	Neurologische Komplikationen der HIV-Infektion und bei AIDS
AM01	Hochschulambulanz nach § 117 SGB V	Cerebrovaskuläre Spezialambulanz
AM01	Hochschulambulanz nach § 117 SGB V	Spezialambulanz Parkinson-Syndrome
AM01	Hochschulambulanz nach § 117 SGB V	Spezialambulanz autonomes und neuroendokrines Funktionslabor
AM01	Hochschulambulanz nach § 117 SGB V	Neurologische Schlafspezialambulanz
AM01	Hochschulambulanz nach § 117 SGB V	Muskelspezialambulanz / EMG-Labor
AM01	Hochschulambulanz nach § 117 SGB V	Epilepsiespezialambulanz / EEG-Labor
AM08	Notfallambulanz (24h)	Allgemeine neurologische Ambulanz / Notfallambulanz
AM07	Privatambulanz	Chefarztambulanz

B-[5].10 Zulassung zum Durchgangs-Arztverfahren der Berufsgenossenschaft

stationäre BG-Zulassung: Ja

B-[5].11 Personelle Ausstattung

B-[5].11.1 Ärzte und Ärztinnen

	Anzahl	Kommentar/ Erläuterung
Ärzte und Ärztinnen insgesamt (außer Belegärzte und Belegärztinnen)	31,1 Vollkräfte	
davon Fachärzte und Fachärztinnen	13,5 Vollkräfte	
Belegärzte und Belegärztinnen (nach § 121 SGB V)	0 Personen	

Ärztliche Fachexpertise der Abteilung

Nr.	Facharztbezeichnung (Gebiete, Facharzt- und Schwerpunktkompetenzen):	Kommentar / Erläuterung:
AQ42	Neurologie	
AQ51	Psychiatrie und Psychotherapie	

Nr.	Zusatz-Weiterbildung:	Kommentar / Erläuterung:
ZF01	Ärztliches Qualitätsmanagement	
ZF09	Geriatrie	
ZF15	Intensivmedizin	

B-[5].11.2 Pflegepersonal

	Anzahl	Ausbildungsdauer	Kommentar/ Erläuterung
Gesundheits- und Krankenpfleger und Gesundheits- und Krankenpflegerinnen	60,9 Vollkräfte	3 Jahre	Zusätzlich Einsatz von Auszubildenden der Medizinischen Berufsfachschule im Rahmen der praktischen Ausbildung zum Gesundheits- und Krankenpfleger.
Gesundheits- und Kinderkrankenpfleger und Gesundheits- und Kinder-	0 Vollkräfte	3 Jahre	Zusätzlich Einsatz von Auszubildenden der Medizinischen Berufsfachschule im

krankenpflegerinnen			Rahmen der praktischen Ausbildung zum Gesundheits- und Krankenpfleger.
Altenpfleger und Altenpflegerinnen	0 Vollkräfte	3 Jahre	
Pflegeassistenten und Pflegeassistentinnen	0 Vollkräfte	2 Jahre	
Krankenpflegehelfer und Krankenpflegehelferinnen	4 Vollkräfte	1 Jahr	
Pflegehelfer und Pflegehelferinnen	0 Vollkräfte	ab 200 Std. Basiskurs	
Entbindungspfleger und Hebammen	0 Personen	3 Jahre	
Operationstechnische Assistenten und Operationstechnische Assistentinnen	0 Vollkräfte	3 Jahre	
Hilfskraft in der Pflege	0,6		
Weiterbildung Pflegemanagement	0,3	3 Jahre	

Pflegerische Fachexpertise der Abteilung

Nr.	Anerkannte Fachweiterbildung/ zusätzlicher akademischer Abschluss:	Kommentar / Erläuterung:
PQ04	Intensivpflege und Anästhesie	
PQ05	Leitung von Stationen oder Funktionseinheiten	
PQ08	Operationsdienst	
PQ00	Pflege akuter Schlaganfallpatienten ("Stroke Nurse")	
PQ00	Pflegemanagement ("Leitung des Pflegedienstes und Aufgaben in der Krankenhausbetriebsleitung")	

Nr.	Zusatzqualifikation:	Kommentar / Erläuterung:
ZP01	Basale Stimulation	
ZP04	Endoskopie/Funktionsdiagnostik	
ZP12	Praxisanleitung	
ZP13	Qualitätsmanagement	

B-[5].11.3 Spezielles therapeutisches Personal

Für die Neurologie steht folgendes spezielles therapeutisches Personal zur Verfügung:

Nr.	Spezielles therapeutisches Personal	Anzahl	Kommentar/ Erläuterung
SP02	Arzthelfer und Arzthelferin	7,3 Vollkräfte	3 jährige Ausbildung
SP00	EEG-Assistent	2 Vollkräfte	
SP15	Masseur/Medizinischer Bademeister und Masseurin/Medizinische Bademeisterin	2,6 Vollkräfte	fachabteilungsübergreifend
SP43	Medizinisch-technischer Assistent und Medizinisch-technische Assistentin/Funktionspersonal	4,7 Vollkräfte	
SP21	Physiotherapeut und Physiotherapeutin	50,1 Vollkräfte	fachabteilungsübergreifend; Zusätzlich Einsatz von Auszubildenden der Medizinischen Berufsfachschule im Rahmen der praktischen Ausbildung zum Physiotherapeuten.
SP23	Psychologe und Psychologin	0,4 Vollkräfte	Neuropsychologe

SP25 Sozialarbeiter und Sozialarbeiterin	1 Voll-kräfte	

B-[6] Fachabteilung Zentrum für Zahn-, Mund- und Kieferheilkunde - Poliklinik für Zahnärztliche Prothetik

B-[6].1 Name der Organisationseinheit/Fachabteilung

Zentrum für Zahn-, Mund- und Kieferheilkunde - Poliklinik für Zahnärztliche Prothetik

Art der Abteilung: Nicht bettenführende Abteilung/sonstige Organisationseinheit

Fachabteilungsschlüssel: 3790

Direktor:	Prof. Dr. med. dent. M. Walter
Pflegedienstleitung:	Sabine Garn
Hausanschrift:	Fiedlerstraße 25, 01307 Dresden
Telefon:	0351 458 - 2706
Fax:	0351 458 - 5314
E-Mail:	zahnprothetik@uniklinikum-dresden.de
Internet:	http://www.tu-dresden.de/medprothetik

B-[6].2 Versorgungsschwerpunkte [Zentrum für Zahn-, Mund- und Kieferheilkunde - Poliklinik für Zahnärztliche Prothetik]

Nr.	Versorgungsschwerpunkte im Bereich Zentrum für Zahn-, Mund- und Kieferheilkunde - Poliklinik für Zahnärztliche Prothetik	Kommentar / Erläuterung
VX00	Behandlung von Patienten nach Zahnverlust	
VX00	Chirurgische Prothetik und Epithetik	
VX00	Funktionsstörungen des Kauorgans	
VX00	Herstellung individueller Atemmasken	
VX00	Implantatprothetik	
VX00	Interdisziplinäre Behandlung von Risikopatienten und Patienten mit psychosomati-schen Störungen	
VX00	Kronen- und Brückenprothetik, Versorgung mit abnehmbarem Zahnersatz im Lü-ckengebiss, Totalprothetik	
VX00	Materialunverträglichkeiten	
VX00	Prothetische Behandlung von Patienten mit Kiefer- und Gesichtsdefekten	
VX00	Prothetische Rehabilitation bei Zahn- und Kieferfehlstellungen	
VX00	Prothetische Rehabilitation von Patienten mit Zahnunterzahl oder Zahn- und Kiefer-fehlstellungen	

B-[6].11 Personelle Ausstattung

B-[6].11.1 Ärzte und Ärztinnen

	Anzahl	Kommentar/ Erläuterung
Ärzte und Ärztinnen insgesamt (außer Belegärzte und Belegärztinnen)	10,8 Vollkräfte	
davon Fachärzte und Fachärztinnen	3 Vollkräfte	
Belegärzte und Belegärztinnen (nach § 121 SGB V)	0 Personen	

Ärztliche Fachexpertise der Abteilung

Nr.	Facharztbezeichnung (Gebiete, Facharzt- und Schwerpunktkompetenzen):	Kommentar / Erläuterung:
AQ64	Zahnmedizin	

B-[6].11.2 Pflegepersonal

	Anzahl	Ausbildungsdauer	Kommentar/ Erläuterung
Gesundheits- und Krankenpfleger und Gesundheits- und Krankenpflegerinnen	0,1 Vollkräfte	3 Jahre	Zusätzlich Einsatz von Auszubildenden der Medizinischen Berufsfachschule im Rahmen der praktischen Ausbildung zum Gesundheits- und Krankenpfleger.
Gesundheits- und Kinderkrankenpfleger und Gesundheits- und Kinderkrankenpflegerinnen	0 Vollkräfte	3 Jahre	
Altenpfleger und Altenpflegerinnen	0 Vollkräfte	3 Jahre	
Pflegeassistenten und Pflegeassistentinnen	0 Vollkräfte	2 Jahre	
Krankenpflegehelfer und Krankenpflegehelferinnen	0 Vollkräfte	1 Jahr	
Pflegehelfer und Pflegehelferinnen	0 Vollkräfte	ab 200 Std. Basiskurs	
Entbindungspfleger und Hebammen	0 Personen	3 Jahre	
Operationstechnische Assistenten und Operationstechnische Assistentinnen	0 Vollkräfte	3 Jahre	

B-[6].11.3 Spezielles therapeutisches Personal

Für die Zentrum für Zahn-, Mund- und Kieferheilkunde - Poliklinik für Zahnärztliche Prothetik steht folgendes spezielles therapeutisches Personal zur Verfügung:

Nr.	Spezielles therapeutisches Personal	Anzahl	Kommentar/ Erläuterung
SP37	Fotograf und Fotografin	0,3 Vollkräfte	
SP43	Medizinisch-technischer Assistent und Medizinisch-technische Assistentin/Funktionspersonal	0,7 Vollkräfte	
SP49	Zahnmedizinischer Fachangestellter und Zahnmedizinische Fachangestellte/Dentalhygieniker und Dentalhygienikerin/ Zahnmedizinischer Prophylaxeassistent und Zahnmedizinische Prophylaxeassistentin	10,8 Vollkräfte	
SP50	Zahntechniker und Zahntechnikerin	0,8 Vollkräfte	

B-[7] Fachabteilung Neuroradiologie

B-[7].1 Name der Organisationseinheit/Fachabteilung

Neuroradiologie

Art der Abteilung: Nicht bettenführende Abteilung/sonstige Organisationseinheit

Fachabteilungsschlüssel: 3790

Direktor:	Prof. Dr. med. Rüdiger von Kummer
Hausanschrift:	Fetscherstraße 74, 01307 Dresden
Telefon:	0351 458 - 5454
Fax:	0351 458 - 4370
E-Mail:	ruediger.vonkummer@uniklinikum-dresden.de
Internet:	http://www.tu-dresden.de/medneurorad

B-[7].2 Versorgungsschwerpunkte [Neuroradiologie]

Nr.	Versorgungsschwerpunkte im Bereich Neuroradiologie	Kommentar / Erläuterung
VR15	Arteriographie	
VR10	Computertomographie (CT), nativ	
VR12	Computertomographie (CT), Spezialverfahren	
VR11	Computertomographie (CT) mit Kontrastmittel	
VR41	Interventionelle Radiologie	
VR22	Magnetresonanztomographie (MRT), nativ	
VR24	Magnetresonanztomographie (MRT), Spezialverfahren	
VR23	Magnetresonanztomographie (MRT) mit Kontrastmittel	
VR43	Neuroradiologie	

B-[7].11 Personelle Ausstattung

B-[7].11.1 Ärzte und Ärztinnen

	Anzahl	Kommentar/ Erläuterung
Ärzte und Ärztinnen insgesamt (außer Belegärzte und Belegärztinnen)	8,2 Vollkräfte	
davon Fachärzte und Fachärztinnen	5,3 Vollkräfte	
Belegärzte und Belegärztinnen (nach § 121 SGB V)	0 Personen	

Ärztliche Fachexpertise der Abteilung

Nr.	Facharztbezeichnung (Gebiete, Facharzt- und Schwerpunkt-kompetenzen):	Kommentar / Erläuterung:
AQ54	Radiologie	Radiologie und Diagnostische Radiologie
AQ56	Radiologie, SP Neuroradiologie	

B-[7].11.2 Pflegepersonal

	Anzahl	Ausbildungsdauer	Kommentar/ Erläuterung
Gesundheits- und Krankenpfleger und Gesundheits- und Krankenpflegerinnen	0,9 Vollkräfte	3 Jahre	Zusätzlich Einsatz von Auszubildenden der Medizinischen Berufsfachschule im Rahmen der praktischen Ausbildung zum

			Gesundheits- und Krankenpfleger.
Gesundheits- und Kinderkranken-pfleger und Gesundheits- und Kinder-krankenpflegerinnen	0 Voll-kräfte	3 Jahre	
Altenpfleger und Altenpflegerinnen	0 Voll-kräfte	3 Jahre	
Pflegeassistenten und Pflegeassis-tentinnen	0 Voll-kräfte	2 Jahre	
Krankenpflegehelfer und Kranken-pflegehelferinnen	0 Voll-kräfte	1 Jahr	
Pflegehelfer und Pflegehelferinnen	0 Voll-kräfte	ab 200 Std. Basis-kurs	
Entbindungspfleger und Hebammen	0 Perso-nen	3 Jahre	
Operationstechnische Assistenten und Operationstechnische Assistentinnen	0 Voll-kräfte	3 Jahre	

B-[7].11.3 Spezielles therapeutisches Personal

Für die Neuroradiologie steht folgendes spezielles therapeutisches Personal zur Verfügung:

Nr.	Spezielles therapeutisches Personal	Anzahl	Kommentar/ Erläu-terung
SP43	Medizinisch-technischer Assistent und Medizinisch-technische Assis-tentin/Funktionspersonal	8,7 Voll-kräfte	Röntgen

B-[8] Fachabteilung Neurochirurgie

B-[8].1 Name der Organisationseinheit/Fachabteilung

Neurochirurgie

Art der Abteilung: Hauptabteilung

Fachabteilungsschlüssel: 1700

Weitere Fachabteilungsschlüssel:

Nr.	Fachabteilung:
3618	Intensivmedizin/Schwerpunkt Chirurgie

Direktorin:	Prof. Dr. med. Gabriele Schackert
Pflegedienstleitung:	Katrin Weigelt
Hausanschrift:	Fetscherstr. 74, 01307 Dresden
Telefon:	0351 458 - 2883
Fax:	0351 458 - 4304
E-Mail:	Neurochirurgie@mailbox.tu-dresden.de
Internet:	http://www.tu-dresden.de/mednch

B-[8].2 Versorgungsschwerpunkte [Neurochirurgie]

Nr.	Versorgungsschwerpunkte im Bereich Neurochirurgie	Kommentar / Erläuterung
VC51	Chirurgie chronischer Schmerzerkrankungen (z.B. Trigeminusneuralgie, Tumorschmerzen, chronischer Wirbelsäulenschmerzen)	
VC49	Chirurgie der Bewegungsstörungen	
VC45	Chirurgie der degenerativen und traumatischen Schäden der Hals-, Brust- und Lendenwirbelsäule	
VC44	Chirurgie der Hirngefäßerkrankungen (Aneurysma, Angiome, Kavernome)	
VC43	Chirurgie der Hirntumoren (gutartig, bösartig, einschl. Schädelbasis)	Narkose, Wach-OP, Neuronavigation
VC48	Chirurgie der intraspinalen Tumoren	
VC46	Chirurgie der Missbildungen von Gehirn und Rückenmark	
VC50	Chirurgie der peripheren Nerven	
VC47	Chirurgische Korrektur von Missbildungen des Schädels	
VC53	Chirurgische und intensivmedizinische Akutversorgung von Schädel-Hirn-Verletzungen	
VC54	Diagnosesicherung unklarer Hirnprozesse mittels Stereotaktischer Biopsie	
VC52	Elektrische Stimulation von Kerngebieten bei Schmerzen und Bewegungsstörungen (sog. Funktionelle Neurochirurgie“)	
VC00	Hypophysenchirurgie, Pädiatrische Neurochirurgie-Hirntumoren und Missbildungen, Epilepsiechirurgie	
VC58	Spezialsprechstunde	Hypophysensprechstunde, Wirbelsäulensprechstunde, Tumorsprechstunde, Armplexus und periphere Nervensprechstunde, Schmerzsprechstunde,

B-[8].5 Fallzahlen [Neurochirurgie]

Vollstationäre Fallzahl: 1535

Teilstationäre Fallzahl: 0

B-[8].6 Diagnosen nach ICD

B-[8].6.1 Hauptdiagnosen nach ICD

Rang	ICD-10- Ziffer*:	Fallzahl:	Umgangssprachliche Bezeichnung:
1	S06	170	Verletzung des Schädelinneren
2	C71	149	Gehirnkrebs
3	G40	136	Anfallsleiden - Epilepsie
4	D32	122	Gutartiger Tumor der Hirnhäute bzw. der Rückenmarkshäute
5	I61	102	Schlaganfall durch Blutung innerhalb des Gehirns
6	I60	77	Schlaganfall durch Blutung in die Gehirn- und Nervenwasserräume
7	M51	76	Sonstiger Bandscheibenschaden
8	I67	73	Sonstige Krankheit der Blutgefäße im Gehirn
9	M48	70	Sonstige Krankheit der Wirbelsäule
10	I62	63	Sonstige Blutung innerhalb des Schädels, nicht durch eine Verletzung bedingt

* Hauptdiagnose gemäß der jeweils geltenden Fassung der Deutschen Kodierrichtlinien

B-[8].6.2 Weitere Kompetenzdiagnosen

Rang	ICD-10 Ziffer:	Anzahl:	Umgangssprachliche Bezeichnung:
1	C79	56	Absiedlung (Metastase) einer Krebskrankheit in sonstigen oder nicht näher bezeichneten Körperregionen
2	D35	54	Gutartiger Tumor sonstiger bzw. vom Arzt nicht näher bezeichneter hormonproduzierender Drüsen
3	M50	42	Bandscheibenschaden im Halsbereich
4	D33	39	Gutartiger Hirntumor, Hirnnerventumor bzw. Rückenmarkstumor
5	G91	33	Wasserkopf
6	G06	29	Abgekapselte eitrige Entzündungsherde (Abszesse) und entzündliche Knoten (Granulome) innerhalb des Schädels bzw. Wirbelkanals
7	T85	22	Komplikationen durch sonstige eingepflanzte Fremdteile (z.B. künstliche Augenlinsen, Brustimplantate) oder Verpflanzung von Gewebe im Körperinneren
8	Q28	20	Sonstige angeborene Fehlbildung des Kreislaufsystems
9	M53	19	Sonstige Krankheit der Wirbelsäule bzw. des Rückens[, die nicht an anderen Stellen der internationalen Klassifikation der Krankheiten (ICD-10) eingeordnet ist]
10	G82	16	Vollständige bzw. unvollständige Lähmung der Beine oder Arme

B-[8].7 Prozeduren nach OPS

B-[8].7.1 Durchgeführte Prozeduren nach OPS

Rang	OPS-301 Ziffer:	Anzahl:	Umgangssprachliche Bezeichnung:
1	1-207	699	Messung der Gehirnströme - EEG
2	5-010	689	Operative Schädeleröffnung über das Schädeldach
3	3-820	684	Kernspintomographie (MRT) des Schädels mit Kontrastmittel
4	3-990	607	Computergestützte Analyse von Bilddaten mit 3D-Auswertung
5	5-984	605	Operation unter Verwendung optischer Vergrößerungshilfen, z.B. Lupenbrille, Operationsmikroskop

6	5-015	333	Operative Entfernung oder Zerstörung von erkranktem Gehirngewebe
7	5-021	330	Wiederherstellende Operation an den Hirnhäuten
8	8-83b	296	Zusatzinformationen zu Materialien
9	5-983	241	Erneute Operation
10	5-988	188	Operation unter Anwendung eines Navigationssystems, das während der Operation aktuelle 3D-Bilder des Operationsgebietes anzeigt

B-[8].7.2 Weitere Kompetenzprozeduren

Rang	OPS-Ziffer:	Anzahl:	Umgangssprachliche Bezeichnung:
1	8-924	184	In den Körper eingreifende Überwachung verschiedener Funktionen des Nervensystems
2	5-831	178	Operative Entfernung von erkranktem Bandscheibengewebe
3	5-839	111	Sonstige Operation an der Wirbelsäule
4	8-925	104	Überwachung verschiedener Funktionen des Nervensystems während einer Operation
5	5-989	73	Farbstoffgestütztes Therapieverfahren
6	5-025	66	Operativer Einschnitt, operative Entfernung, Zerstörung oder Verschluss von Blutgefäßen in Gehirn oder Hirnhäuten
7	5-075	60	Operative Entfernung von erkranktem Gewebe der Hirnanhangsdrüse (Hypophyse)
8	1-901	59	(Neuro-)psychologische Untersuchung bzw. Erfassung des psychosozialen Hintergrundes, wie finanzielle, berufliche und familiäre Situation
9	5-835	57	Operative Befestigung von Knochen der Wirbelsäule mit Hilfsmitteln wie Schrauben oder Platten
10	5-832	53	Operative Entfernung von erkranktem Knochen- bzw. Gelenkgewebe der Wirbelsäule

B-[8].8 Ambulante Behandlungsmöglichkeiten

Nr	Art der Ambulanz	Bezeichnung der Ambulanz	Nr. / Leistung	Kommentar / Erläuterung
AM01	Hochschulambulanz nach § 117 SGB V	Schmerzspezialambulanz		
AM01	Hochschulambulanz nach § 117 SGB V	Hypophysen Spezialambulanz		
AM01	Hochschulambulanz nach § 117 SGB V	Allgemeine neurochirurgische Ambulanz / Notfallambulanz		
AM01	Hochschulambulanz nach § 117 SGB V	Spezialambulanz Armplexus und periphere Nerven		
AM01	Hochschulambulanz nach § 117 SGB V	Tumorspezialambulanz		
AM01	Hochschulambulanz nach § 117 SGB V	Wirbelsäulenspezialambulanz		
AM08	Notfallambulanz (24h)	Allgemeine neurochirurgische Ambulanz / Notfallambulanz		
AM07	Privatambulanz	Chefarztambulanz		

B-[8].9 Ambulante Operationen nach § 115b SGB V

Rang	OPS-Ziffer (4-stellig):	Anzahl:	Umgangssprachliche Bezeichnung:
1	5-056	35	Operation zur Lösung von Verwachsungen um einen Nerv bzw. zur Druckentlastung des Nervs oder zur Aufhebung der Nervenfunktion
2	5-039	16	Sonstige Operation am Rückenmark bzw. an den Rückenmarkshäuten
3	5-038	<= 5	Operation an den Hirnwasserräumen im Rückenmarkskanal

B-[8].10 Zulassung zum Durchgangs-Arztverfahren der Berufsgenossenschaft

stationäre BG-Zulassung: Ja

B-[8].11 Personelle Ausstattung

B-[8].11.1 Ärzte und Ärztinnen

	Anzahl	Kommentar/ Erläuterung
Ärzte und Ärztinnen insgesamt (außer Belegärzte und Belegärztinnen)	21,8 Vollkräfte	
davon Fachärzte und Fachärztinnen	13,2 Vollkräfte	
Belegärzte und Belegärztinnen (nach § 121 SGB V)	0 Personen	

Ärztliche Fachexpertise der Abteilung

Nr.	Facharztbezeichnung (Gebiete, Facharzt- und Schwerpunktkompetenzen):	Kommentar / Erläuterung:
AQ40	Mund-Kiefer-Gesichtschirurgie	
AQ41	Neurochirurgie	
AQ42	Neurologie	
AQ00	Neurologie und Psychiatrie	

Nr.	Zusatz-Weiterbildung:	Kommentar / Erläuterung:
ZF15	Intensivmedizin	Spezielle neurochirurgische Intensivmedizin

B-[8].11.2 Pflegepersonal

	Anzahl	Ausbildungsdauer	Kommentar/ Erläuterung
Gesundheits- und Krankenpfleger und Gesundheits- und Krankenpflegerinnen	33,5 Vollkräfte	3 Jahre	Zusätzlich Einsatz von Auszubildenden der Medizinischen Berufsfachschule im Rahmen der praktischen Ausbildung zum Gesundheits- und Krankenpfleger.
Gesundheits- und Kinderkrankenpfleger und Gesundheits- und Kinderkrankenpflegerinnen	0,3 Vollkräfte	3 Jahre	Zusätzlich Einsatz von Auszubildenden der Medizinischen Berufsfachschule im Rahmen der praktischen Ausbildung zum Gesundheits- und Krankenpfleger.
Altenpfleger und Altenpflegerinnen	0 Vollkräfte	3 Jahre	
Pflegeassistenten und Pflegeassistentinnen	0 Vollkräfte	2 Jahre	
Krankenpflegehelfer und Krankenpflegehelferinnen	3 Vollkräfte	1 Jahr	
Pflegehelfer und Pflegehelferinnen	0 Vollkräfte	ab 200 Std. Basiskurs	
Entbindungspfleger und Hebammen	0 Personen	3 Jahre	
Operationstechnische Assistenten und Operationstechnische Assistentinnen	0 Vollkräfte	3 Jahre	

Pflegerische Fachexpertise der Abteilung

Nr.	Anerkannte Fachweiterbildung/ zusätzlicher akademischer Abschluss:	Kommentar / Erläuterung:
PQ04	Intensivpflege und Anästhesie	
PQ05	Leitung von Stationen oder Funktionseinheiten	
PQ07	Onkologische Pflege/Palliative Care	

PQ08 Operationsdienst

Nr.	Zusatzqualifikation:	Kommentar / Erläuterung:
ZP04	Endoskopie/Funktionsdiagnostik	
ZP12	Praxisanleitung	
ZP13	Qualitätsmanagement	

B-[8].11.3 Spezielles therapeutisches Personal

Für die Neurochirurgie steht folgendes spezielles therapeutisches Personal zur Verfügung:

Nr.	Spezielles therapeutisches Personal	Anzahl	Kommentar/ Erläuterung
SP02	Arzthelfer und Arzthelferin	1,8 Vollkräfte	3 jährige Ausbildung
SP00	EEG-Assistent	2 Vollkräfte	
SP43	Medizinisch-technischer Assistent und Medizinisch-technische Assistentin/Funktionspersonal	2,8 Vollkräfte	
SP23	Psychologe und Psychologin	0,4 Vollkräfte	Neuropsychologe
SP25	Sozialarbeiter und Sozialarbeiterin	0,5 Vollkräfte	

B-[9] Fachabteilung Unfall- und Wiederherstellungschirurgie

B-[9].1 Name der Organisationseinheit/Fachabteilung

Unfall- und Wiederherstellungschirurgie

Art der Abteilung: Hauptabteilung

Fachabteilungsschlüssel: 1516

Weitere Fachabteilungsschlüssel:

Nr.	Fachabteilung:
3618	Intensivmedizin/Schwerpunkt Chirurgie

Direktor:	Prof. Dr. med. Hans Zwipp
Pflegedienstleitung:	Meike Jäger
Hausanschrift:	Fetscherstr. 74, 01307 Dresden
Telefon:	0351 458 - 3777
Fax:	0351 458 - 4307
E-Mail:	uwch@uniklinikum-dresden.de

B-[9].2 Versorgungsschwerpunkte [Unfall- und Wiederherstellungschirurgie]

Nr.	Versorgungsschwerpunkte im Bereich Unfall- und Wiederherstellungschirurgie	Kommentar / Erläuterung
VC27	Bandrekonstruktionen/Plastiken	Es werden anatomische Bandrekonstruktionen bzw. -plastiken im Bereich des oberen Sprunggelenkes bei chronischer Außenbandinstabilität oder Syndesmoseninsuffizienz durchgeführt. Weitere Bandplastiken erfolgen am unteren Sprunggelenk und Fuß sowohl bei chronischer Instabilität als auch zur funktionserhaltenden Rekonstruktion bei Folgezuständen nach Komplartmentsyndrom an Unterschenkel und Fuß. Zu Schulter- und Kniegelenksbandplastiken siehe VC36 und VC40.
VC31	Diagnostik und Therapie von Knochenentzündungen	Es können hierzu alle diagnostischen Verfahren in der Klinik durchgeführt werden: konventionelle Röntgendiagnostik, CT, MRT, Szintigraphie, ggf PET. Therapie s. VC 30.
VC42	Diagnostik und Therapie von sonstigen Verletzungen	Etabliert sind Knochenverlängerungen durch Segmenttransfer mit Hilfe des Ilizarov- Fixateurs oder des Monorail-Verfahrens. Die Indikation zur Durchführung dieser aufwendigen Eingriffe ergibt sich bei Zuständen nach Knochenverlust durch den Unfall oder nach erforderlichen Resektionen infolge einer nicht beherrschbaren Osteitis. Achskorrekturen werden bei fehlverheilten Frakturen im Ober- und Unterschenkelbereich vorgenommen. Auch die einlaufende Gonarthrose des medialen Kompartimentes des Kniegelenkes bei Varusdeformierung der Beinachse stellt eine Indikation zur Umstellungsosteotomie mit winkelstabilen Implantaten dar. Die Versorgung von Frakturen des Pilon tibiale, des oberen Sprunggelenkes, des Talus, des Calcaneus, des Chopart- und Lisfranc-Gelenkes sowie die Korrektur von in Fehlstellung verheilten Brüchen und Fehlbildungen des Fußes gehören zum besonderem Angebot der Klinik für Unfall- und Wiederherstellungschirurgie des Universitätsklinikum Dresden.
VC39	Diagnostik und Therapie von Verletzungen der Hüfte und des Oberschenkels	Bei nicht oder wenig dislozierten medialen Schenkelhalsfrakturen stehen femurkopferhaltende Operationen im Vor-

		dergrund. Bei älteren Patienten mit stärker dislozierten Frakturen wird eine zementfreie Hüft-Totalendoprothese, bei weniger mobilen älteren Patienten alterantiv eine zementierte Duo-Kopfprothese implantiert. Folgezustände nach Azetabulumfrakturen, insbesondere nach hinterer Femurkopfluxation mit nachfolgender Femurkopfnekrose, werden mittels Totalendoprothese behandelt. Neben der Implantation der Prothese wird häufig die Korrektur von Knochendefekten erforderlich. Frakturen des proximalen Femurs werden mit DHS oder dem Gamma-Nagel stabilisiert, Schaftfrakturen mit unaufgebohrten Nagel (z.B. AFN), und distale Femurschaftfrakturen zumeist dem distalen Femurnagel (DFN) oder einer LISS-Osteosynthese.
VC41	Diagnostik und Therapie von Verletzungen der Knöchelregion und des Fußes	Seit 1993 wurde die Klinik zu einem Zentrum der Behandlung von Sprunggelenks- und Fußverletzungen entwickelt. Neben der zielgerichteten Erweiterung der Diagnostik (spezielle Röntgenuntersuchungen, Sonographie, Computertomographie, Magnetresonanztomographie, 3D-Planung am PC, Ganganalyse) wurde das gesamte ärztliche Personal in der Problematik von Fußverletzungen geschult. Eine spezielle Fußsprechstunde für Folgezustände nach Verletzungen und Fußdeformitäten mit Vorstellungen aus ganz Deutschland ermöglicht die Einschätzung der vorliegenden Problematik mit differenzierten Therapieoptionen. Die operative Behandlung erstreckt sich von Band-, Sehnen- und Knorpelverletzungen über Frakturen und Luxationsfrakturen bis hin zu Komplexverletzungen des Fußes sowie speziellen Rekonstruktionen bei posttraumatischen und anderweitig erworbenen Fehlstellungen.
VC35	Diagnostik und Therapie von Verletzungen der Lumbosakralgegend, der Lendenwirbelsäule und des Beckens	Neben der standardmäßigen dorsalen Stabilisierung mit einem Fixateur interne, für welche eine minimalinvasive Technik entwickelt wurde, werden zusätzliche Stabilisierungen an der BWS und LWS mit ventralen Span- oder Cageimplantationen in thorakoskopisch gestützter Technik durchgeführt. Neben der Versorgung vorderer und hinterer Pfeilerfrakturen und kombinierten Azetabulumfrakturen erfolgen auch dorsale Stabilisierungen des Beckenringes mit Plattenosteosynthesen und Zugschrauben. Instabile Frakturen im lumbo-sacralen Bereich erhalten eine lumbopelvine, interne Abstützung, Sacrumfrakturen eine – gegebenenfalls gedeckte – Verschraubung.
VC36	Diagnostik und Therapie von Verletzungen der Schulter und des Oberarmes	Dislozierte Humeruskopffrakturen und subcapitale Frakturen werden je nach Zerstörungsgrad mit einer winkelstabilen Plattenosteosynthese oder einem proximalen Humerusnagel versorgt. Trümmerfrakturen des Humeruskopfes werden bei bestehender Indikation durch die Implantation einer Schulterprothese behandelt. Schultergelenksinstabilitäten werden durch Kapselbandplastiken oder arthroskopische Refixation der abgerissenen Schultergelenkskapsel sowie des Labrums versorgt. Das posttraumatische oder erworbene Impingement-Syndrom wird befundadaptiert in offener oder arthroskopischer Technik behandelt. Die konservative Behandlung von Oberarmschaftfrakturen mittels gipsverstärktem Gilchristverband steht wegen der bekannten guten Heilungstendenz dieser Knochenbrüche im Vordergrund. Parallel dazu werden bei entsprechender Indikation unaufgebohrte Marknagelungen des Humerus vorgenommen.
VC37	Diagnostik und Therapie von Verletzungen des Ellenbogens und des Unterarmes	Bei supra- und diacondylären Humerusfrakturen ist die (ggf. winkelstabile) Plattenosteosynthese indiziert. Olecranonfrakturen werden durch eine Zuggurtung oder alternativ bei Mehrfragmentfrakturen, Monteggia-Verletzungen oder erheblicher Osteoporose mit einer winkelstabilen Plat-

		tenosteosynthese versorgt. Bei Radiusköpfchen- und –halsfrakturen kommen Verschraubungen, Plattenosteosynthesen und selten Radiusköpfchenprothesen zur Anwendung. Die Unterarmschaftfrakturen werden im Wesentlichen mittels Plattenosteosynthese versorgt.
VC33	Diagnostik und Therapie von Verletzungen des Halses	Instabile HWK Frakturen werden initial in der Rettungsstelle zumeist in einem Halo-Fixateur temporär stabilisiert. Stabilisierung von HWK 3-7 Frakturen erfolgen zumeist mittels einer ventralen Spondylodese durch eine Kombination einer Plattenosteosynthese mit zusätzlicher Knochenspanimplantation. Spezielle Techniken der dorsalen Stabilisierung von HWS-Verletzungen mit Plattenosteosynthesen, Magerl-Verschraubungen und Cerclagen sowie die Densverschraubung über einen kleinen ventralen Zugang kommen bei entsprechender Indikation zum Einsatz.
VC38	Diagnostik und Therapie von Verletzungen des Handgelenkes und der Hand	Distale Radiusfrakturen werden je nach Frakturanatomie konservativ, mittels Kirschner-Draht-Spickung, (winkelstabiler) Plattenosteosynthese oder Fixateur externe versorgt. Im Bereich der Hand werden Versorgungen von frischen Verletzungen der Knochen und Sehnen aller Schweregrade vorgenommen. Mit dem weiteren Ausbau der Handchirurgie in unserer Klinik wird dieses Teilgebiet der Unfallchirurgie vollständig mit Ausnahme von Replantationen abgedeckt.
VC40	Diagnostik und Therapie von Verletzungen des Knies und des Unterschenkels	Vordere und hintere Kreuzbandplastiken stehen neben Meniskusrefixationen bzw. partieller Resektionen in der arthroskopischen Kniegelenkschirurgie im Vordergrund. Die unkomplizierte Unterschenkelschaftfraktur wird routinemäßig genagelt, wobei ein Aufbohren der Markhöhle zumeist nicht erforderlich ist. Frühe Belastbarkeit und geringfügige Infektneigung sind die wesentlichen Vorteile gegenüber der „konventionellen“ Plattenosteosynthese. Weit distal liegende Unterschenkelbrüche, die einer Nagelung nicht mehr zugängig sind, werden mit eingeschobenen, winkelstabilen Platten stabilisiert. Frische Achillessehnenrupturen werden in der Regel durch minimal-invasive, perkutane Naht mit dem Dresdner Instrument versorgt. Bei vollständigem Kontakt der Sehnenstümpfe in der Sonografie wird die funktionell-konservative Therapie (keine Operation) erfolgen. Bei großen Defekten der Achillessehne kann ein Flexor hallucis longus-Transfer notwendig werden.
VC28	Gelenkersatzverfahren/Endoprothetik	Die prothetische Versorgung wird im Bereich des Schultergelenkes, Ellenbogengelenkes (inklusive Radiusköpfchen), Hüftgelenkes und oberen Sprunggelenkes standardisiert durchgeführt.
VC26	Metall-/ Fremdkörperentfernungen	Außer an langen Röhrenknochen, Becken und Wirbelsäule werden nahezu alle Materialentfernungen ambulant über unsere Tagesklinik durchgeführt.
VC30	Septische Knochenchirurgie	Im Bereich der septischen Knochenchirurgie ist immer ein mehrzeitiges Vorgehen erforderlich. Hierbei muss initial ein radikales Debridment der erkrankten bzw. infizierten Areale durchgeführt werden. Die temporäre Defektauffüllung erfolgt meist mit Antibiotikaketten bei zusätzlichem Weichteildefekt wird dieser mit einem Vacusealverband oder Epigard (Kunsthaut) gedeckt. Nach Konsolidierung der Infektsymptomatik kommen für den knöchernen Wiederaufbau unterschiedliche Verfahren je nach Lokalisation und Defektgröße zur Anwendung. Die Weichteildeckung erfolgt ebenfalls individuell befundadaptiert inklusive lokaler und freier Lappenplastiken.

B-[9].5 Fallzahlen [Unfall- und Wiederherstellungschirurgie]

Vollstationäre Fallzahl: 4066

Teilstationäre Fallzahl: 0

B-[9].6 Diagnosen nach ICD

B-[9].6.1 Hauptdiagnosen nach ICD

Rang	ICD-10- Ziffer*:	Fallzahl:	Umgangssprachliche Bezeichnung:
1	S06	1167	Verletzung des Schädelinneren
2	S82	359	Knochenbruch des Unterschenkels, einschließlich des oberen Sprunggelenkes
3	S72	333	Knochenbruch des Oberschenkels
4	S52	299	Knochenbruch des Unterarmes
5	S42	220	Knochenbruch im Bereich der Schulter bzw. des Oberarms
6	S32	163	Knochenbruch der Lendenwirbelsäule bzw. des Beckens
7	M19	113	Sonstige Form des Gelenkverschleißes (Arthrose)
8	S92	109	Knochenbruch des Fußes, außer im Bereich des oberen Sprunggelenkes
9	M84	94	Knochenbruch bzw. fehlerhafte Heilung eines Bruches
10	S22	86	Knochenbruch der Rippe(n), des Brustbeins bzw. der Brustwirbelsäule

* Hauptdiagnose gemäß der jeweils geltenden Fassung der Deutschen Kodierrichtlinien

B-[9].6.2 Weitere Kompetenzdiagnosen

Rang	ICD-10 Ziffer:	Anzahl:	Umgangssprachliche Bezeichnung:
1	S12	44	Knochenbruch im Bereich des Halses
2	S46	43	Verletzung von Muskeln oder Sehnen im Bereich der Schulter bzw. des Oberarms
3	S83	41	Verrenkung, Verstauchung oder Zerrung des Kniegelenkes bzw. seiner Bänder
4	S86	40	Verletzung von Muskeln bzw. Sehnen in Höhe des Unterschenkels
5	S93	36	Verrenkung, Verstauchung oder Zerrung von Gelenken bzw. Bändern in Höhe des oberen Sprunggelenkes oder des Fußes
6	M25	28	Sonstige Gelenkkrankheit
7	S43	27	Verrenkung, Verstauchung oder Zerrung von Gelenken bzw. Bändern des Schultergürtels
7	S62	27	Knochenbruch im Bereich des Handgelenkes bzw. der Hand
7	S70	27	Oberflächliche Verletzung der Hüfte bzw. des Oberschenkels
10	M20	22	Nicht angeborene Verformungen von Fingern bzw. Zehen

B-[9].7 Prozeduren nach OPS

B-[9].7.1 Durchgeführte Prozeduren nach OPS

Rang	OPS-301 Ziffer:	Anzahl:	Umgangssprachliche Bezeichnung:
1	8-930	1130	Intensivmedizinische Überwachung von Atmung, Herz und Kreislauf ohne Messung des Drucks in der Lungenschlagader und im rechten Vorhof des Herzens
2	5-793	601	Operatives Einrichten (Reposition) eines einfachen Bruchs im Gelenkbereich eines langen Röhrenknochens
3	5-900	498	Einfacher operativer Verschluss der Haut bzw. der Unterhaut nach Verletzungen, z.B. mit einer Naht
4	3-990	434	Computergestützte Analyse von Bilddaten mit 3D-Auswertung
5	5-787	413	Entfernung von Hilfsmitteln, die zur Befestigung von Knochenteilen z.B. bei Brüchen verwendet wurden
6	5-790	396	Einrichten (Reposition) eines Knochenbruchs oder einer Ablösung der Wachstumsfuge und Befestigung der Knochenteile mit Hilfsmitteln wie Schrauben oder Platten von außen
7	5-794	376	Operatives Einrichten (Reposition) eines mehrfachen Bruchs im Gelenkbereich eines

			langen Röhrenknochens und Befestigung der Knochenteile mit Hilfsmitteln wie Schrauben oder Platten
8	8-919	365	Umfassende Schmerzbehandlung bei akuten Schmerzen
9	8-561	271	Funktionsorientierte körperliche Übungen und Anwendungen
10	8-800	250	Übertragung (Transfusion) von Blut, roten Blutkörperchen bzw. Blutplättchen eines Spenders auf einen Empfänger

B-[9].7.2 Weitere Kompetenzprozeduren

Rang	OPS-Ziffer:	Anzahl:	Umgangssprachliche Bezeichnung:
1	5-781	131	Operative Durchtrennung von Knochengewebe zum Ausgleich von Fehlstellungen
2	5-812	100	Operation am Gelenkknorpel bzw. an den knorpeligen Zwischenscheiben (Menisken) durch eine Spiegelung
3	5-805	99	Wiederherstellende Operation an Sehnen bzw. Bändern des Schultergelenks
4	5-854	78	Wiederherstellende Operation an Sehnen
5	5-834	77	Operatives Einrichten von Brüchen der Wirbelsäule (geschlossene Reposition) und Befestigung der Knochen mit Hilfsmitteln wie Schrauben oder Platten
6	5-836	72	Operative Versteifung der Wirbelsäule - Spondylodese
7	5-840	67	Operation an den Sehnen der Hand
8	5-810	60	Operativer Eingriff an einem Gelenk durch eine Spiegelung
9	5-835	57	Operative Befestigung von Knochen der Wirbelsäule mit Hilfsmitteln wie Schrauben oder Platten
10	5-813	55	Wiederherstellende Operation an Sehnen bzw. Bändern im Kniegelenk durch eine Spiegelung

B-[9].8 Ambulante Behandlungsmöglichkeiten

Nr	Art der Ambulanz	Bezeichnung der Ambulanz	Nr. / Leistung	Kommentar / Erläuterung
AM09	D-Arzt-/Berufsgenossenschaftliche Ambulanz	BG-Spezialambulanz		
AM01	Hochschulambulanz nach § 117 SGB V	Fußspezialambulanz		
AM01	Hochschulambulanz nach § 117 SGB V	Traumatologische Spezialambulanz		
AM01	Hochschulambulanz nach § 117 SGB V	Schulterspezialambulanz		
AM01	Hochschulambulanz nach § 117 SGB V	Hüftspezialambulanz		
AM01	Hochschulambulanz nach § 117 SGB V	Team-Spezialambulanz		
AM01	Hochschulambulanz nach § 117 SGB V	Kniespezialambulanz		
AM01	Hochschulambulanz nach § 117 SGB V	Allgemeine unfallchirurgische Ambulanz / Notfallambulanz		
AM01	Hochschulambulanz nach § 117 SGB V	Wirbelsäulenspezialambulanz		
AM01	Hochschulambulanz nach § 117 SGB V	Handspezialambulanz		
AM01	Hochschulambulanz nach § 117 SGB V	Achillessehnenspezialambulanz		
AM08	Notfallambulanz (24h)	Allgemeine unfallchirurgische Ambulanz / Notfallambulanz		
AM07	Privatambulanz	Chefarztambulanz		

B-[9].9 Ambulante Operationen nach § 115b SGB V

Rang	OPS-Ziffer (4-stellig):	Anzahl:	Umgangssprachliche Bezeichnung:
1	8-200	212	Nichtoperatives Einrichten (Reposition) eines Bruchs ohne operative Befestigung der Knochenteile mit Hilfsmitteln wie Schrauben oder Platten
2	5-787	96	Entfernung von Hilfsmitteln, die zur Befestigung von Knochenteilen z.B. bei Brüchen verwendet wurden
3	8-201	77	Nichtoperatives Einrenken (Reposition) einer Gelenkverrenkung ohne operative Befestigung der Knochen mit Hilfsmitteln wie Schrauben oder Platten
4	5-790	28	Einrichten (Reposition) eines Knochenbruchs oder einer Ablösung der Wachstumsfuge und Befestigung der Knochenteile mit Hilfsmitteln wie Schrauben oder Platten von außen
5	5-841	27	Operation an den Bändern der Hand
6	5-795	12	Operatives Einrichten (Reposition) eines einfachen Bruchs an kleinen Knochen
7	5-840	10	Operation an den Sehnen der Hand
8	5-056	8	Operation zur Lösung von Verwachsungen um einen Nerv bzw. zur Druckentlastung des Nervs oder zur Aufhebung der Nervenfunktion
8	5-849	8	Sonstige Operation an der Hand
10	5-812	7	Operation am Gelenkknorpel bzw. an den knorpeligen Zwischenscheiben (Menisken) durch eine Spiegelung

B-[9].10 Zulassung zum Durchgangs-Arztverfahren der Berufsgenossenschaft

Arzt oder Ärztin mit ambulanter D-Arzt-Zulassung vorhanden: Ja

stationäre BG-Zulassung: Ja

B-[9].11 Personelle Ausstattung

B-[9].11.1 Ärzte und Ärztinnen

	Anzahl	Kommentar/ Erläuterung
Ärzte und Ärztinnen insgesamt (außer Belegärzte und Belegärztinnen)	24,1 Vollkräfte	
davon Fachärzte und Fachärztinnen	16,7 Vollkräfte	
Belegärzte und Belegärztinnen (nach § 121 SGB V)	0 Personen	

Ärztliche Fachexpertise der Abteilung

Nr.	Facharztbezeichnung (Gebiete, Facharzt- und Schwerpunktkompetenzen):	Kommentar / Erläuterung:
AQ06	Allgemeine Chirurgie	
AQ10	Orthopädie und Unfallchirurgie	
AQ62	Unfallchirurgie	

Nr.	Zusatz-Weiterbildung:	Kommentar / Erläuterung:
ZF00	Fachkunde Rettungsdienst	
ZF12	Handchirurgie	
ZF15	Intensivmedizin	Chirurgische Intensivmedizin
ZF28	Notfallmedizin	Polytraumatisierte Patienten werden durch ein Team aus Unfallchirurg, VTG-Chirurg, Neurochirurg und Anästhesist behandelt. Je nach Verletzung wird das Team durch einen MKG-Chirurg, Urologe, HNO- oder Augenarzt erweitert.
ZF43	Spezielle Unfallchirurgie	

B-[9].11.2 Pflegepersonal

	Anzahl	Ausbildungsdauer	Kommentar/ Erläuterung
Gesundheits- und Krankenpfleger und Gesundheits- und Krankenpflegerinnen	54,7 Vollkräfte	3 Jahre	Zusätzlich Einsatz von Auszubildenden der Medizinischen Berufsfachschule im Rahmen der praktischen Ausbildung zum Gesundheits- und Krankenpfleger.
Gesundheits- und Kinderkrankenpfleger und Gesundheits- und Kinderkrankenpflegerinnen	5,1 Vollkräfte	3 Jahre	Zusätzlich Einsatz von Auszubildenden der Medizinischen Berufsfachschule im Rahmen der praktischen Ausbildung zum Gesundheits- und Krankenpfleger.
Altenpfleger und Altenpflegerinnen	0 Vollkräfte	3 Jahre	
Pflegeassistenten und Pflegeassistentinnen	0 Vollkräfte	2 Jahre	
Krankenpflegehelfer und Krankenpflegehelferinnen	0 Vollkräfte	1 Jahr	
Pflegehelfer und Pflegehelferinnen	0 Vollkräfte	ab 200 Std. Basiskurs	
Entbindungspfleger und Hebammen	0 Personen	3 Jahre	
Operationstechnische Assistenten und Operationstechnische Assistentinnen	0 Vollkräfte	3 Jahre	
Weiterbildung Pflegemanagement	0,5	3 Jahre	

Pflegerische Fachexpertise der Abteilung

Nr.	Anerkannte Fachweiterbildung/ zusätzlicher akademischer Abschluss:	Kommentar / Erläuterung:
PQ04	Intensivpflege und Anästhesie	
PQ05	Leitung von Stationen oder Funktionseinheiten	
PQ08	Operationsdienst	
PQ00	Pflegemanagement ("Leitung des Pflegedienstes und Aufgaben in der Krankenhausbetriebsleitung")	

Nr.	Zusatzqualifikation:	Kommentar / Erläuterung:
ZP04	Endoskopie/Funktionsdiagnostik	
ZP11	Notaufnahme	
ZP12	Praxisanleitung	
ZP13	Qualitätsmanagement	

B-[9].11.3 Spezielles therapeutisches Personal

Für die Unfall- und Wiederherstellungschirurgie steht folgendes spezielles therapeutisches Personal zur Verfügung:

Nr.	Spezielles therapeutisches Personal	Anzahl	Kommentar/ Erläuterung
SP02	Arzthelfer und Arzthelferin	4,8 Vollkräfte	3 jährige Ausbildung
SP37	Fotograf und Fotografin	0,7 Vollkräfte	
SP15	Masseur/Medizinischer Bademeister und Masseurin/Medizinische Bademeisterin	2,6 Vollkräfte	fachabteilungsübergreifend

SP43	Medizinisch-technischer Assistent und Medizinisch-technische Assistentin/Funktionspersonal	1 Vollkräfte	Labor
SP21	Physiotherapeut und Physiotherapeutin	50,1 Vollkräfte	fachabteilungsübergreifend; Zusätzlich Einsatz von Auszubildenden der Medizinischen Berufsfachschule im Rahmen der praktischen Ausbildung zum Physiotherapeuten.
SP25	Sozialarbeiter und Sozialarbeiterin	0,7 Vollkräfte	

B-[10] Fachabteilung Psychiatrie und Psychotherapie

B-[10].1 Name der Organisationseinheit/Fachabteilung

Psychiatrie und Psychotherapie

Art der Abteilung: Hauptabteilung

Fachabteilungsschlüssel: 2900

Direktor:	Prof. Dr. med. Dr. rer. nat. Michael Bauer
Pflegedienstleitung:	Bärbel Hebert
Hausanschrift:	Fetscherstr. 74, 01307 Dresden
Telefon:	0351 458 - 2760
Fax:	0351 458 - 4324
E-Mail:	Daniela.Reznicsek @uniklinikum-dresden.de
Internet:	http://psychiatrie.uniklinikum-dresden.de/

B-[10].2 Versorgungsschwerpunkte [Psychiatrie und Psychotherapie]

Nr.	Versorgungsschwerpunkte im Bereich Psychiatrie und Psychotherapie	Kommentar / Erläuterung
VP03	Diagnostik und Therapie von affektiven Störungen	Spezialstation für Patienten mit Bipolaren (manisch-depressiven) Störungen; Spezialstation für Patienten mit chronischer und therapieresistenter Depression
VN12	Diagnostik und Therapie von degenerativen Krankheiten des Nervensystems	Psychiatrische und neuropsychologische Diagnostik und Therapie von Demenzen
VP08	Diagnostik und Therapie von Entwicklungsstörungen	Neuropsychologische Diagnostik von Entwicklungsstörungen
VP10	Diagnostik und Therapie von gerontopsychiatrischen Störungen	Interdisziplinäre Akutgeriatrie zusammen mit der Medizinischen Klinik und der Neurologie
VP07	Diagnostik und Therapie von Intelligenzstörungen	Neuropsychologische Diagnostik von Intelligenzstörungen
VP04	Diagnostik und Therapie von neurotischen, Belastungs- und somatoformen Störungen	Spezialstation für Patienten mit Angst- und Zwangsstörungen
VP06	Diagnostik und Therapie von Persönlichkeits- und Verhaltensstörungen	Neuropsychologische Diagnostik von Persönlichkeits- und Verhaltensstörungen
VP01	Diagnostik und Therapie von psychischen und Verhaltensstörungen durch psychotrope Substanzen	Spezialstation für Alkoholkranke Patienten
VP02	Diagnostik und Therapie von Schizophrenie, schizotypen und wahnhaften Störungen	Akuttherapie von schizophrenen, schizotypen und wahnhaften Störungen. Tagesklinische Behandlung von Patienten mit Schizophrenie.
VP09	Diagnostik und Therapie von Verhaltens- und emotionalen Störungen mit Beginn in der Kindheit und Jugend	Neuropsychologische Diagnostik von Verhaltens- und emotionalen Störungen mit Beginn in der Kindheit und Jugend (v.a. ADHS; Borderline-Persönlichkeitsstörung)
VP05	Diagnostik und Therapie von Verhaltensauffälligkeiten mit körperlichen Störungen und Faktoren	Akuttherapie von schizophrenen, schizotypen und wahnhaften Störungen. Tagesklinische Behandlung von Patienten mit Schizophrenie.

VP12	Spezialsprechstunde	Spezialsprechstunden für Patienten mit chronischer und therapieresistenter Depression; Bipolarer Störung; Zwangserkrankung; ADHS; Psychisch kranke Frauen mit Kinderwunsch; Gedächtnissprechstunde; Rückfallambulanz; Abhängigkeitserkrankungen; Schizophrenie; Früherkennung psychiatrischer Erkrankungen.

B-[10].5 Fallzahlen [Psychiatrie und Psychotherapie]

Vollstationäre Fallzahl: 1235

Teilstationäre Fallzahl: 288

B-[10].6 Diagnosen nach ICD

B-[10].6.1 Hauptdiagnosen nach ICD

Rang	ICD-10-Ziffer*:	Fallzahl:	Umgangssprachliche Bezeichnung:
1	F10	241	Psychische bzw. Verhaltensstörung durch Alkohol
2	F33	190	Wiederholt auftretende Phasen der Niedergeschlagenheit
3	F32	145	Phase der Niedergeschlagenheit - Depressive Episode
4	F20	132	Schizophrenie
5	F31	71	Psychische Störung mit Phasen der Niedergeschlagenheit und übermäßiger Hochstimmung - manisch-depressive Krankheit
6	F60	47	Schwere, beeinträchtigende Störung der Persönlichkeit und des Verhaltens, z.B. paranoide, zwanghafte oder ängstliche Persönlichkeitsstörung
7	F25	45	Psychische Störung, die mit Realitätsverslust, Wahn, Depression bzw. krankhafter Hochstimmung einhergeht - Schizoaffektive Störung
8	F03	44	Einschränkung der geistigen Leistungsfähigkeit (Demenz), vom Arzt nicht näher bezeichnet
9	F43	36	Reaktionen auf schwere belastende Ereignisse bzw. besondere Veränderungen im Leben
10	F06	33	Sonstige psychische Störung aufgrund einer Schädigung des Gehirns oder einer körperlichen Krankheit

* Hauptdiagnose gemäß der jeweils geltenden Fassung der Deutschen Kodierrichtlinien

B-[10].6.2 Weitere Kompetenzdiagnosen

Rang	ICD-10 Ziffer:	Anzahl:	Umgangssprachliche Bezeichnung:
1	F19	26	Psychische bzw. Verhaltensstörung durch Gebrauch mehrerer Substanzen oder Konsum anderer bewusstseinsverändernder Substanzen
2	F01	19	Einschränkung der geistigen Leistungsfähigkeit (Demenz) durch Blutung oder Verschluss von Blutgefäßen im Gehirn
2	G30	19	Alzheimer-Krankheit
4	F22	13	Psychische Störung, bei der dauerhafte falsche Überzeugungen bzw. Wahnvorstellungen auftreten
5	F05	12	Verwirrtheitszustand, nicht durch Alkohol oder andere bewusstseinsverändernde Substanzen bedingt
5	F23	12	Akute, kurze und vorübergehende psychische Störung mit Realitätsverlust
7	F07	11	Persönlichkeits- bzw. Verhaltensstörung aufgrund einer Krankheit, Schädigung oder Funktionsstörung des Gehirns
7	F13	11	Psychische bzw. Verhaltensstörung durch Beruhigungs- oder Schlafmittel
9	F29	9	Vom Arzt nicht näher bezeichnete, nicht körperlich bedingte psychische Krankheit, die mit Realitätsverlust und Halluzinationen einhergehen
10	F12	8	Psychische bzw. Verhaltensstörung durch Wirkstoffe aus der Hanfpflanze wie Haschisch oder Marihuana

B-[10].7 Prozeduren nach OPS

B-[10].7.1 Durchgeführte Prozeduren nach OPS

Rang	OPS-301 Ziffer:	Anzahl:	Umgangssprachliche Bezeichnung:
1	9-980	893	Behandlung von Erwachsenen in Einrichtungen, die im Anwendungsbereich der Psychiatrie-Personalverordnung liegen, Bereich Allgemeine Psychiatrie
2	9-602	753	Anzahl der durch Spezialtherapeuten erbrachten Therapieeinheiten im Rahmen der Regelbehandlung bei psychischen bzw. durch die Psyche verursachten körperlichen Störungen und Verhaltensstörungen bei Erwachsenen
3	9-603	661	Anzahl der durch Pflegefachkräfte erbrachten Therapieeinheiten im Rahmen der Regelbehandlung bei psychischen bzw. durch die Psyche verursachten körperlichen Störungen und Verhaltensstörungen bei Erwachsenen
4	9-622	532	Anzahl der durch Spezialtherapeuten erbrachten Therapieeinheiten im Rahmen der psychotherapeutischen Komplexbehandlung bei psychischen bzw. durch die Psyche verursachten körperlichen Störungen und Verhaltensstörungen bei Erwachsenen
5	9-623	460	Anzahl der durch Pflegefachkräfte erbrachten Therapieeinheiten im Rahmen der psychotherapeutischen Komplexbehandlung bei psychischen bzw. durch die Psyche verursachten körperlichen Störungen und Verhaltensstörungen bei Erwachsenen
6	9-621	406	Anzahl der durch Psychologen erbrachten Therapieeinheiten im Rahmen der psychotherapeutischen Komplexbehandlung bei psychischen bzw. durch die Psyche verursachten körperlichen Störungen und Verhaltensstörungen bei Erwachsenen
7	9-613	360	Anzahl der durch Pflegefachkräfte erbrachten Therapieeinheiten im Rahmen der Intensivbehandlung bei psychischen bzw. durch die Psyche verursachten körperlichen Störungen und Verhaltensstörungen bei Erwachsenen
8	1-903	354	Untersuchung von psychischen Störungen bzw. des Zusammenhangs zwischen psychischen und körperlichen Beschwerden sowie von Verhaltensstörungen bei Erwachsenen
9	9-620	353	Anzahl der durch Ärzte erbrachten Therapieeinheiten im Rahmen der psychotherapeutischen Komplexbehandlung bei psychischen bzw. durch die Psyche verursachten körperlichen Störungen und Verhaltensstörungen bei Erwachsenen
10	9-981	340	Behandlung von Erwachsenen in Einrichtungen, die im Anwendungsbereich der Psychiatrie-Personalverordnung liegen, Bereich Abhängigkeitskranke

B-[10].7.2 Weitere Kompetenzprozeduren

Rang	OPS-Ziffer:	Anzahl:	Umgangssprachliche Bezeichnung:
1	9-982	315	Behandlung von Erwachsenen in Einrichtungen, die im Anwendungsbereich der Psychiatrie-Personalverordnung liegen, Bereich Psychiatrie für ältere Menschen
2	9-601	207	Anzahl der durch Psychologen erbrachten Therapieeinheiten im Rahmen der Regelbehandlung bei psychischen bzw. durch die Psyche verursachten körperlichen Störungen und Verhaltensstörungen bei Erwachsenen
3	9-612	179	Anzahl der durch Spezialtherapeuten erbrachten Therapieeinheiten im Rahmen der Intensivbehandlung bei psychischen bzw. durch die Psyche verursachten körperlichen Störungen und Verhaltensstörungen bei Erwachsenen
4	9-610	125	Anzahl der durch Ärzte erbrachten Therapieeinheiten im Rahmen der Intensivbehandlung bei psychischen bzw. durch die Psyche verursachten körperlichen Störungen und Verhaltensstörungen bei Erwachsenen
5	9-600	107	Anzahl der durch Ärzte erbrachten Therapieeinheiten im Rahmen der Regelbehandlung bei psychischen bzw. durch die Psyche verursachten körperlichen Störungen und Verhaltensstörungen bei Erwachsenen
6	8-550	17	Fachübergreifende Maßnahmen zur frühzeitigen Nachbehandlung und Wiedereingliederung (Frührehabilitation) erkrankter älterer Menschen
7	9-611	16	Anzahl der durch Psychologen erbrachten Therapieeinheiten im Rahmen der Intensivbehandlung bei psychischen bzw. durch die Psyche verursachten körperlichen Störungen und Verhaltensstörungen bei Erwachsenen
8	8-630	<= 5	Medizinische Behandlung mit Auslösung eines Krampfanfalles zur Behandlung bestimmter psychischer Störungen - Elektrokrampftherapie

8	9-641	<= 5	Behandlung von Krisen bei psychischen bzw. durch die Psyche verursachten körperlichen Störungen und Verhaltensstörungen bei Erwachsenen

B-[10].8 Ambulante Behandlungsmöglichkeiten

Nr	Art der Ambulanz	Bezeichnung der Ambulanz	Nr. / Leistung	Kommentar / Erläuterung
AM01	Hochschulambulanz nach § 117 SGB V	Universitäts-Gedächtnisambulanz (Spezialambulanz für kognitive Störungen im Alter)		
AM01	Hochschulambulanz nach § 117 SGB V	Spezialsprechstunde für Gilles de la Tourettes Erkrankungen		
AM01	Hochschulambulanz nach § 117 SGB V	Spezialambulanz für ADHS-Patienten		
AM01	Hochschulambulanz nach § 117 SGB V	Spezialambulanz für Affektive Störungen (Rückfallambulanz)		
AM01	Hochschulambulanz nach § 117 SGB V	Spezialambulanz für bipolare Patienten		
AM01	Hochschulambulanz nach § 117 SGB V	Suizidspezialambulanz / Notfallambulanz		
AM01	Hochschulambulanz nach § 117 SGB V	Motivationssprechstunde für Alkoholkranke		
AM01	Hochschulambulanz nach § 117 SGB V	Spezialambulanz für Patienten mit therapieresistenter Depression		
AM01	Hochschulambulanz nach § 117 SGB V	Spezialambulanz für Frauen mit affektiven Störungen und Kinderwunsch		
AM08	Notfallambulanz (24h)	Suizidspezialambulanz / Notfallambulanz		
AM07	Privatambulanz	Chefarztambulanz		
AM02	Psychiatrische Institutsambulanz nach § 118 SGB V	Institutsambulanz (PIA) Spezialambulanzen für bipolare Störungen; Gedächtnisamb.; psychische Störungen in Schwangerschaft und Stillzeit; therapieresistente affektive Erkrankungen; Alkoholabhängigkeit		

B-[10].10 Zulassung zum Durchgangs-Arztverfahren der Berufsgenossenschaft

stationäre BG-Zulassung: Ja

B-[10].11 Personelle Ausstattung

B-[10].11.1 Ärzte und Ärztinnen

	Anzahl	Kommentar/ Erläuterung
Ärzte und Ärztinnen insgesamt (außer Belegärzte und Belegärztinnen)	22,9 Vollkräfte	
davon Fachärzte und Fachärztinnen	10,6 Vollkräfte	
Belegärzte und Belegärztinnen (nach § 121 SGB V)	0 Personen	

Ärztliche Fachexpertise der Abteilung

Nr.	Facharztbezeichnung (Gebiete, Facharzt- und Schwerpunktkompetenzen):	Kommentar / Erläuterung:
AQ42	Neurologie	
AQ51	Psychiatrie und Psychotherapie	

Nr.	Zusatz-Weiterbildung:	Kommentar / Erläuterung:
ZF09	Geriatrie	
ZF36	Psychotherapie	Tiefenpsych. fundierte Psychotherapie, Verhaltenstherapie

ZF45	Suchtmedizinische Grundversorgung

B-[10].11.2 Pflegepersonal

	Anzahl	Ausbildungsdauer	Kommentar/ Erläuterung
Gesundheits- und Krankenpfleger und Gesundheits- und Krankenpflegerinnen	49,3 Vollkräfte	3 Jahre	Zusätzlich Einsatz von Auszubildenden der Medizinischen Berufsfachschule im Rahmen der praktischen Ausbildung zum Gesundheits- und Krankenpfleger.
Gesundheits- und Kinderkrankenpfleger und Gesundheits- und Kinderkrankenpflegerinnen	0 Vollkräfte	3 Jahre	
Altenpfleger und Altenpflegerinnen	0 Vollkräfte	3 Jahre	
Pflegeassistenten und Pflegeassistentinnen	0 Vollkräfte	2 Jahre	
Krankenpflegehelfer und Krankenpflegehelferinnen	3 Vollkräfte	1 Jahr	
Pflegehelfer und Pflegehelferinnen	0 Vollkräfte	ab 200 Std. Basiskurs	
Entbindungspfleger und Hebammen	0 Personen	3 Jahre	
Operationstechnische Assistenten und Operationstechnische Assistentinnen	0 Vollkräfte	3 Jahre	
Hilfskraft in der Pflege	0,1		

Pflegerische Fachexpertise der Abteilung

Nr.	Anerkannte Fachweiterbildung/ zusätzlicher akademischer Abschluss:	Kommentar / Erläuterung:
PQ05	Leitung von Stationen oder Funktionseinheiten	
PQ10	Psychiatrische Pflege	

Nr.	Zusatzqualifikation:	Kommentar / Erläuterung:
ZP04	Endoskopie/Funktionsdiagnostik	
ZP12	Praxisanleitung	
ZP13	Qualitätsmanagement	

B-[10].11.3 Spezielles therapeutisches Personal

Für die Psychiatrie und Psychotherapie steht folgendes spezielles therapeutisches Personal zur Verfügung:

Nr.	Spezielles therapeutisches Personal	Anzahl	Kommentar/ Erläuterung
SP02	Arzthelfer und Arzthelferin	2,7 Vollkräfte	3 jährige Ausbildung
SP05	Ergotherapeut und Ergotherapeutin/Arbeits- und Beschäftigungs-therapeut und Arbeits- und Beschäftigungstherapeutin	4,6 Vollkräfte	
SP15	Masseur/Medizinischer Bademeister und Masseurin/Medizinische Bademeisterin	2,6 Vollkräfte	fachabteilungsübergreifend
SP43	Medizinisch-technischer Assistent und Medizinisch-technische Assistentin/Funktionspersonal	3 Vollkräfte	
SP21	Physiotherapeut und Physiotherapeutin	50,1 Voll-	fachabteilungsübergreifend;

	kräfte	Zusätzlich Einsatz von Auszubildenden der Medizinischen Berufsfachschule im Rahmen der praktischen Ausbildung zum Physiotherapeuten.
SP23 Psychologe und Psychologin	5,4 Vollkräfte	
SP24 Psychologischer Psychotherapeut und Psychologische Psychotherapeutin	1,4 Vollkräfte	in Ausbildung (VK-Anrechnungsfaktor = 0,375)
SP25 Sozialarbeiter und Sozialarbeiterin	2,3 Vollkräfte	

B-[11] Fachabteilung Institut für Medizinische Mikrobiologie, Virologie und Hygiene

B-[11].1 Name der Organisationseinheit/Fachabteilung

Institut für Medizinische Mikrobiologie, Virologie und Hygiene

Art der Abteilung: Nicht bettenführende Abteilung/sonstige Organisationseinheit

Fachabteilungsschlüssel: 3790

Direktor:	Prof. Dr. med. Enno Jacobs
Hausanschrift:	Fiedlerstraße 42, 01307 Dresden
Telefon:	0351 458 - 6555
Fax:	0351 458 - 6310
E-Mail:	enno.jacobs@mailbox.tu-dresden.de
Internet:	http://www.tu-dresden.de/medimmh/

B-[11].2 Versorgungsschwerpunkte [Institut für Medizinische Mikrobiologie, Virologie und Hygiene]

Nr.	Versorgungsschwerpunkte im Bereich Institut für Medizinische Mikrobiologie, Virologie und Hygiene	Kommentar / Erläuterung
VX00	Mikrobiologie, Virologie und Infektionsepidemiologie	Diagnostik von Infektionserkrankungen

B-[11].8 Ambulante Behandlungsmöglichkeiten

Nr	Art der Ambulanz	Bezeichnung der Ambulanz	Nr. / Leistung	Kommentar / Erläuterung
AM04	Ermächtigungsambulanz nach § 116 SGB V	Labormedizin		
AM01	Hochschulambulanz nach § 117 SGB V	Labormedizin		

B-[11].11 Personelle Ausstattung

B-[11].11.1 Ärzte und Ärztinnen

	Anzahl	Kommentar/ Erläuterung
Ärzte und Ärztinnen insgesamt (außer Belegärzte und Belegärztinnen)	7,8 Vollkräfte	
davon Fachärzte und Fachärztinnen	4,6 Vollkräfte	
Belegärzte und Belegärztinnen (nach § 121 SGB V)	0 Personen	

Ärztliche Fachexpertise der Abteilung

Nr.	Facharztbezeichnung (Gebiete, Facharzt- und Schwerpunktkompetenzen):	Kommentar / Erläuterung:
AQ39	Mikrobiologie, Virologie und Infektionsepidemiologie	

Nr.	Zusatz-Weiterbildung: Kommentar / Erläuterung:
ZF14	Infektiologie

B-[11].11.2 Pflegepersonal

	Anzahl	Ausbildungsdauer	Kommentar/ Erläuterung
Gesundheits- und Krankenpfleger und Gesundheits- und Krankenpflegerinnen	0 Vollkräfte	3 Jahre	
Gesundheits- und Kinderkrankenpfleger und Gesundheits- und Kinderkrankenpflegerinnen	0 Vollkräfte	3 Jahre	
Altenpfleger und Altenpflegerinnen	0 Vollkräfte	3 Jahre	
Pflegeassistenten und Pflegeassistentinnen	0 Vollkräfte	2 Jahre	
Krankenpflegehelfer und Krankenpflegehelferinnen	0 Vollkräfte	1 Jahr	
Pflegehelfer und Pflegehelferinnen	0 Vollkräfte	ab 200 Std. Basiskurs	
Entbindungspfleger und Hebammen	0 Personen	3 Jahre	
Operationstechnische Assistenten und Operationstechnische Assistentinnen	0 Vollkräfte	3 Jahre	

B-[11].11.3 Spezielles therapeutisches Personal

Für das Institut für Medizinische Mikrobiologie, Virologie und Hygiene steht folgendes spezielles therapeutisches Personal zur Verfügung:

Nr.	Spezielles therapeutisches Personal	Anzahl	Kommentar/ Erläuterung
SP37	Fotograf und Fotografin	0,7 Vollkräfte	
SP43	Medizinisch-technischer Assistent und Medizinisch-technische Assistentin/Funktionspersonal	25,3 Vollkräfte	Labor
SP00	Sonstige Mitarbeiter Medizinisch-technischer Dienst	16,8 Vollkräfte	

B-[12] Fachabteilung Kinderchirurgie

B-[12].1 Name der Organisationseinheit/Fachabteilung

Kinderchirurgie

Art der Abteilung: Hauptabteilung

Fachabteilungsschlüssel: 1300

Direktor:	Prof. Dr. med. Guido Fitze
Pflegedienstleitung:	Cornelia Thies
Hausanschrift:	Fetscherstr. 74, 01307 Dresden
Telefon:	0351 458 - 3800
Fax:	0351 458 - 5343
E-Mail:	Kinderchirurgie@mailbox.tu-dresden.de
Internet:	http://www.tu-dresden.de/medkichi

B-[12].2 Versorgungsschwerpunkte [Kinderchirurgie]

Nr.	Versorgungsschwerpunkte im Bereich Kinderchirurgie	Kommentar / Erläuterung
VC27	Bandrekonstruktionen/Plastiken	bei Kindern bis 15 Jahre
VC29	Behandlung von Dekubitalgeschwüren	bei Kindern bis 15 Jahre
VG10	Betreuung von Risikoschwangerschaften	Gemeinsames Konzil (Gyn, KIK, KCH, Genetik) für Risiko-schwangerschaften im Perinatalzentrum
VC04	Chirurgie der angeborenen Herzfehler	Duktus-Verschluss bei Frühgeborenen
VC46	Chirurgie der Missbildungen von Gehirn und Rückenmark	nicht tumorbedingte Hydrocephalus- Chirurgie
VC50	Chirurgie der peripheren Nerven	periphere Nervenstimulator-Implantation sakral
VC47	Chirurgische Korrektur von Missbildungen des Schädels	Korrektur-Operationen von Schädelmißbildungen und der Kraniostenosen
VC53	Chirurgische und intensivmedizinische Akutversorgung von Schä-del-Hirn-Verletzungen	gemeinsam mit Interdisziplinärer Kinder-ITS und NCH
VK22	Diagnostik und Therapie spezieller Krank-heitsbilder Frühgeborener und reifer Neu-geborener	gemeinsam auf der Interdisziplinären Fgb-ITS
VK08	Diagnostik und Therapie von (angeborenen) Erkrankungen der Atemwege und der Lunge	
VK05	Diagnostik und Therapie von (angeborenen) Erkrankungen der endokrinen Drüsen (Schilddrüse, Nebenschilddrüse, Nebennie-re, Diabetes)	
VK07	Diagnostik und Therapie von (angeborenen) Erkrankungen der Leber, der Galle und des Pankreas	
VK06	Diagnostik und Therapie von (angeborenen) Erkrankungen des Magen-Darm-Traktes	Schwerpunkt: Morbus Hirschsprung, Rektumatresie
VK03	Diagnostik und Therapie von (angeborenen) Gefäßerkrankungen	

VK11	Diagnostik und Therapie von (angeborenen) hämatologischen Erkrankungen bei Kindern und Jugendlichen	Interdisziplinäre ITS mit KCH
VK01	Diagnostik und Therapie von (angeborenen) Herzerkrankungen	Operation des Ductus Botalli
VK04	Diagnostik und Therapie von (angeborenen) pädiatrischen Nierenerkrankungen	
VH17	Diagnostik und Therapie von Erkrankungen der Trachea	Operationen der angeborenen Fehlbildungen (Ösophago-tracheale Fistel)
VD03	Diagnostik und Therapie von Hauttumoren	Hämangiom- Behandlung (Lasertherapie)
VC31	Diagnostik und Therapie von Knochenent-zündungen	bei Kindern bis 15 Jahre
VU06	Diagnostik und Therapie von Krankheiten der männlichen Genitalorgane	bei Frühgeborenen, Säuglingen und Kindern
VK10	Diagnostik und Therapie von onkologischen Erkrankungen bei Kindern und Jugendlichen	
VK20	Diagnostik und Therapie von sonstigen an-geborenen Fehlbildungen, angeborenen Störungen oder perinatal erworbenen Er-krankungen	
VU04	Diagnostik und Therapie von sonstigen Krankheiten der Niere und des Ureters	bei Frühgeborenen, Säuglingen und Kindern
VU05	Diagnostik und Therapie von sonstigen Krankheiten des Harnsystems	bei Frühgeborenen, Säuglingen und Kindern
VU07	Diagnostik und Therapie von sonstigen Krankheiten des Urogenitalsystems	bei Frühgeborenen, Säuglingen und Kindern
VC42	Diagnostik und Therapie von sonstigen Verletzungen	Deutsches Verbrennungszentrum für Kinder bis 18 Jahre, 2 Schwerstbranntverletztenbetten für Kinder mit der Intensiv-station der Klinik für Kinder- und Jugendmedizin
VO11	Diagnostik und Therapie von Tumoren der Haltungs- und Bewegungsorgane	Chirurgie der Knochenzysten, Knochentumoren
VC39	Diagnostik und Therapie von Verletzungen der Hüfte und des Oberschenkels	bei Kindern bis 15 Jahre
VC41	Diagnostik und Therapie von Verletzungen der Knöchelregion und des Fußes	bei Kindern bis 15 Jahre
VC35	Diagnostik und Therapie von Verletzungen der Lumbosakralgegend, der Lendenwir-belsäule und des Beckens	bei Kindern bis 15 Jahre
VC36	Diagnostik und Therapie von Verletzungen der Schulter und des Oberarmes	bei Kindern bis 15 Jahre
VC37	Diagnostik und Therapie von Verletzungen des Ellenbogens und des Unterarmes	bei Kindern bis 15 Jahre
VC33	Diagnostik und Therapie von Verletzungen des Halses	bei Kindern bis 15 Jahre
VC38	Diagnostik und Therapie von Verletzungen des Handgelenkes und der Hand	bei Kindern bis 15 Jahre
VC40	Diagnostik und Therapie von Verletzungen des Knies und des Unterschenkels	bei Kindern bis 15 Jahre
VC32	Diagnostik und Therapie von Verletzungen des Kopfes	bei Kindern bis 15 Jahre
VC34	Diagnostik und Therapie von Verletzungen des Thorax	bei Kindern bis 15 Jahre
VR04	Duplexsonographie	Duplex- Sono aller Gefäße inkl. des Schädels
VR03	Eindimensionale Dopplersonographie	Doppler-Sono aller Gefäße inkl. des Schädels

VC21	Endokrine Chirurgie	bei Frühgeborenen, Säuglingen und Kindern
VG05	Endoskopische Operationen	diagnostische Laparoskopie bei weibl. Säuglingen und Mädchen
VR06	Endosonographie	Endorektale Sonografie für Kinder und Erwachsene
VO15	Fußchirurgie	Emmert-Plastik bei Unguis incarnatus
VG06	Gynäkologische Chirurgie	Operation von allen Ovartumoren, Ovarialzysten, Ovartorsion bei Säuglingen und Kindern
VO16	Handchirurgie	Syndaktylie, Polydaktylie
VH20	Interdisziplinäre Tumornachsorge	Interdisziplinäres Kinder-Onko-Konzil
VX00	Kinderchirurgische Spezialbetreuung	Kopf- und Brustfehlbildungen, Defakationsstörungen, spezielle Inkontinenz-Therapie: Gracilis-Analsphinkter-Ersatzplastik, sakrale Nervenstimulation, Implantation von künstlichen Analsphinktersystmen (Soft Anal Band) für Kinder und Erwachsene
VK00	Kindertraumatologie	siehe Spezifizierung in der Unfallchirurgie
VU08	Kinderurologie	bei Frühgeborenen, Säuglingen und Kindern
VR01	Konventionelle Röntgenaufnahmen	intraoperative RÖ-Anwendung, Rö-Bildwandler
VC23	Leber-, Gallen-, Pankreaschirurgie	bei Frühgeborenen, Säuglingen und Kindern
VC11	Lungenchirurgie	bei Frühgeborenen, Säuglingen und Kindern
VC22	Magen-Darm-Chirurgie	bei Frühgeborenen, Säuglingen und Kindern
VC26	Metall-/ Fremdkörperentfernungen	bei Kindern bis 15 Jahre
VU12	Minimalinvasive endoskopische Operationen	zystoskopisch assistierte Operationen: Stents, Deflux-Unterspritzung bei VUR
VC56	Minimalinvasive endoskopische Operationen	gastroskopie- und koloskopie gestützte Operationen
VU11	Minimalinvasive laparoskopische Operationen	Varicocelen-OP
VC55	Minimalinvasive laparoskopische Operationen	alle laparoskopischen Operationen bei Säuglingen und Kindern
VR02	Native Sonographie	Sonografie aller Organsysteme, sono-assistierte Hydrocephalus-Op, sono-assitierte Punktionen und Drainagen
VK12	Neonatologische/ pädiatrische Intensivmedizin	Interdisziplinäre ITS mit KCH
VU09	Neuro-Urologie	bei Frühgeborenen, Säuglingen und Kindern
VC20	Nierenchirurgie	bei Frühgeborenen, Säuglingen und Kindern
VC17	Offen chirurgische und endovaskuläre Behandlung von Gefäßerkrankungen	Therapie des Entrapements, vaskuläre Malformationen
VC13	Operationen wegen Thoraxtrauma	bei Frühgeborenen, Säuglingen und Kindern
VK24	Perinatale Beratung Hochrisikoschwangerer	

	im Perinatalzentrum gemeinsam mit Frauenärzten	
VC57	Plastisch-rekonstruktive Eingriffe	Korrektur-Operationen von Schädelmißbildungen, abstehenden Ohren, Trichterbrust, Verbrennungen, Korrektur-Osteotomien, angeborenen Fehlbildungen
VU10	Plastisch-rekonstruktive Eingriffe an Niere, Harnwegen und Harnblase	bei Frühgeborenen, Säuglingen und Kindern
VC62	Portimplantation	Hickmann-Katheter
VG09	Pränataldiagnostik und Therapie	Kinderchirurgische Beratung und Therapieplanung: z.B. vorterminierte Geburt bei Laparoschisis
VC30	Septische Knochenchirurgie	bei Kindern bis 15 Jahre
VR05	Sonographie mit Kontrastmittel	Levovist-Sono für Parenchymatöse Organe und Urologie (MUS)
VK35	Sozialpädiatrisches Zentrum	
VC14	Speiseröhrenchirurgie	bei Frühgeborenen, Säuglingen und Kindern
VC58	Spezialsprechstunde	Kindertraumatologie, Kinderurologie, Kinderproktologie, Verbrennungen, Defäkationsstörungen, Molekulargenetische Untersuchungen zum Darm und Schilddrüse, Hämangiome, Laser- Therapie
VC15	Thorakoskopische Eingriffe	bei Frühgeborenen, Säuglingen und Kindern
VC12	Tracheobronchiale Rekonstruktionen bei angeborenen Malformationen	bei Frühgeborenen, Säuglingen und Kindern
VU13	Tumorchirurgie	Operation aller kindlichen Tumore (Wilms-Tumor)
VC24	Tumorchirurgie	Operation aller kindlichen Tumore außer ZNS und Augen
VU19	Urodynamik/Urologische Funktionsdiagnostik	Komplette Uro-Funktionsdiagnostik beim Kind

B-[12].5 Fallzahlen [Kinderchirurgie]

Vollstationäre Fallzahl: 1763

Teilstationäre Fallzahl: 200

B-[12].6 Diagnosen nach ICD

B-[12].6.1 Hauptdiagnosen nach ICD

Rang	ICD-10- Ziffer*:	Fallzahl:	Umgangssprachliche Bezeichnung:
1	S06	515	Verletzung des Schädelinneren
2	K40	81	Leistenbruch (Hernie)
3	K35	80	Akute Blinddarmentzündung
4	K36	68	Sonstige Blinddarmentzündung
5	Q53	61	Hodenhochstand innerhalb des Bauchraums
6	S42	52	Knochenbruch im Bereich der Schulter bzw. des Oberarms
7	S52	51	Knochenbruch des Unterarmes
8	S02	43	Knochenbruch des Schädels bzw. der Gesichtsschädelknochen
9	Q54	39	Fehlentwicklung der Harnröhre mit Öffnung der Harnröhre an der Unterseite des Penis

10	K59	38	Sonstige Störung der Darmfunktion, z.B. Verstopfung oder Durchfall

* Hauptdiagnose gemäß der jeweils geltenden Fassung der Deutschen Kodierrichtlinien

B-[12].6.2 Weitere Kompetenzdiagnosen

Rang	ICD-10 Ziffer:	Anzahl:	Umgangssprachliche Bezeichnung:
1	Q62	34	Angeborene Fehlbildung des Nierenbeckens bzw. angeborene Fehlbildung des Harnleiters mit Verengung oder Aufstauung von Harn
2	D18	31	Gutartige Veränderung der Blutgefäße (Blutschwamm) bzw. Lymphgefäße (Lymphschwamm)
2	Q67	31	Angeborene muskuläre bzw. knöcherne Fehlbildung des Kopfes, des Gesichts, der Wirbelsäule bzw. des Brustkorbes
4	Q43	29	Sonstige angeborene Fehlbildung des Darms
5	G91	22	Wasserkopf
6	Q05	17	Spaltbildung der Wirbelsäule - Spina bifida
7	N44	16	Drehung der Hoden mit Unterbrechung der Blutversorgung
8	Q40	13	Sonstige angeborene Fehlbildung des oberen Verdauungstraktes inkl. des Magens
9	Q42	10	Angeborenes Fehlen oder angeborene(r) Verschluss bzw. Verengung des Dickdarms
9	Q64	10	Sonstige angeborene Fehlbildung der Harnwege bzw. der Harnblase

B-[12].7 Prozeduren nach OPS

B-[12].7.1 Durchgeführte Prozeduren nach OPS

Rang	OPS-301 Ziffer:	Anzahl:	Umgangssprachliche Bezeichnung:
1	8-930	822	Intensivmedizinische Überwachung von Atmung, Herz und Kreislauf ohne Messung des Drucks in der Lungenschlagader und im rechten Vorhof des Herzens
2	8-121	150	Darmspülung
3	5-790	136	Einrichten (Reposition) eines Knochenbruchs oder einer Ablösung der Wachstumsfuge und Befestigung der Knochenteile mit Hilfsmitteln wie Schrauben oder Platten von außen
4	5-530	109	Operativer Verschluss eines Leistenbruchs (Hernie)
5	5-624	97	Operative Befestigung des Hodens im Hodensack
6	5-470	69	Operative Entfernung des Blinddarms
7	5-894	60	Operative Entfernung von erkranktem Gewebe an Haut bzw. Unterhaut
8	8-831	57	Legen bzw. Wechsel eines Schlauches (Katheter), der in den großen Venen platziert ist
9	5-024	45	Erneuerung oder Entfernung einer künstlichen Ableitung des Hirnwassers
9	5-645	45	Operative Korrektur einer unteren Harnröhrenspaltung beim Mann

B-[12].7.2 Weitere Kompetenzprozeduren

Rang	OPS-Ziffer:	Anzahl:	Umgangssprachliche Bezeichnung:
1	5-915	29	Operatives Entfernen von erkranktem Gewebe an Haut bzw. Unterhaut
2	5-349	18	Sonstige Operation am Brustkorb
3	5-432	16	Operation am Magenausgang
4	5-455	13	Operative Entfernung von Teilen des Dickdarms
4	5-557	13	Wiederherstellende Operation an der Niere
6	5-346	12	Wiederherstellende Operation an der Brustwand
7	5-495	10	Operative Korrektur des Mastdarms und Afters bei angeborenen Fehlbildungen
7	5-622	10	Operative Entfernung eines Hodens
9	5-322	9	Operative Entfernung von Lungengewebe, ohne Beachtung der Grenzen innerhalb der Lunge

9	5-925	9	Verpflanzung eines gänzlich abgetrennten Hautstücks oder eines Hautlappens mit erhaltenem Blutgefäßanschluss bei Verbrennungen oder Verätzungen[, Empfängerstelle und Art des Transplantats]

B-[12].8 Ambulante Behandlungsmöglichkeiten

Nr	Art der Ambulanz	Bezeichnung der Ambulanz	Nr. / Leistung	Kommentar / Erläuterung
AM06	Bestimmung zur ambulanten Behandlung nach § 116b SGB V	Spezialambulanz angeborene Sklettfehlbildungen		
AM09	D-Arzt-/Berufsgenossenschaftliche Ambulanz	BG-Ambulanz		
AM04	Ermächtigungsambulanz nach § 116 SGB V	Hand- und Hämangiom Spezialambulanz		
AM01	Hochschulambulanz nach § 117 SGB V	Spezialambulanz Kindertraumatologie		
AM01	Hochschulambulanz nach § 117 SGB V	Verbrennungen Spezialambulanz		
AM01	Hochschulambulanz nach § 117 SGB V	Spezialambulanz Kinderurologie		
AM01	Hochschulambulanz nach § 117 SGB V	Proktologische Spezialambulanz		
AM01	Hochschulambulanz nach § 117 SGB V	Ambulanz Allgemeine Kinderchirurgie / Notfallambulanz		
AM01	Hochschulambulanz nach § 117 SGB V	Hand- und Hämangiom Spezialambulanz		
AM08	Notfallambulanz (24h)	Ambulanz Allgemeine Kinderchirurgie / Notfallambulanz		
AM07	Privatambulanz	Chefarztambulanz		

B-[12].9 Ambulante Operationen nach § 115b SGB V

Rang	OPS-Ziffer (4-stellig):	Anzahl:	Umgangssprachliche Bezeichnung:
1	5-787	103	Entfernung von Hilfsmitteln, die zur Befestigung von Knochenteilen z.B. bei Brüchen verwendet wurden
2	8-200	56	Nichtoperatives Einrichten (Reposition) eines Bruchs ohne operative Befestigung der Knochenteile mit Hilfsmitteln wie Schrauben oder Platten
3	5-640	49	Operation an der Vorhaut des Penis
4	5-530	45	Operativer Verschluss eines Leistenbruchs (Hernie)
5	5-534	28	Operativer Verschluss eines Nabelbruchs (Hernie)
6	5-399	25	Sonstige Operation an Blutgefäßen
7	5-898	12	Operation am Nagel
8	1-661	10	Untersuchung der Harnröhre und der Harnblase durch eine Spiegelung
9	5-611	8	Operativer Verschluss eines Wasserbruchs (Hydrocele) am Hoden
9	5-790	8	Einrichten (Reposition) eines Knochenbruchs oder einer Ablösung der Wachstumsfuge und Befestigung der Knochenteile mit Hilfsmitteln wie Schrauben oder Platten von außen

B-[12].10 Zulassung zum Durchgangs-Arztverfahren der Berufsgenossenschaft

Arzt oder Ärztin mit ambulanter D-Arzt-Zulassung vorhanden: Ja

stationäre BG-Zulassung: Ja

B-[12].11 Personelle Ausstattung

B-[12].11.1 Ärzte und Ärztinnen

	Anzahl	Kommentar/ Erläuterung
Ärzte und Ärztinnen insgesamt (außer Belegärzte und Belegärztinnen)	13,1 Vollkräfte	
davon Fachärzte und Fachärztinnen	6,8 Vollkräfte	
Belegärzte und Belegärztinnen (nach § 121 SGB V)	0 Personen	

Ärztliche Fachexpertise der Abteilung

Nr.	Facharztbezeichnung (Gebiete, Facharzt- und Schwerpunktkompetenzen):	Kommentar / Erläuterung:
AQ09	Kinderchirurgie	

B-[12].11.2 Pflegepersonal

	Anzahl	Ausbildungsdauer	Kommentar/ Erläuterung
Gesundheits- und Krankenpfleger und Gesundheits- und Krankenpflegerinnen	0 Vollkräfte	3 Jahre	
Gesundheits- und Kinderkrankenpfleger und Gesundheits- und Kinderkrankenpflegerinnen	29,8 Vollkräfte	3 Jahre	Zusätzlich Einsatz von Auszubildenden der Medizinischen Berufsfachschule im Rahmen der praktischen Ausbildung zum Gesundheits- und Kinderkrankenpfleger.
Altenpfleger und Altenpflegerinnen	0 Vollkräfte	3 Jahre	
Pflegeassistenten und Pflegeassistentinnen	0 Vollkräfte	2 Jahre	
Krankenpflegehelfer und Krankenpflegehelferinnen	0 Vollkräfte	1 Jahr	
Pflegehelfer und Pflegehelferinnen	0 Vollkräfte	ab 200 Std. Basiskurs	
Entbindungspfleger und Hebammen	0 Personen	3 Jahre	
Operationstechnische Assistenten und Operationstechnische Assistentinnen	0 Vollkräfte	3 Jahre	
Stationsassistent	1,4		

Pflegerische Fachexpertise der Abteilung

Nr.	Anerkannte Fachweiterbildung/ zusätzlicher akademischer Abschluss:	Kommentar / Erläuterung:
PQ00	Fachkinderkrankenschwester/-pfleger	
PQ05	Leitung von Stationen oder Funktionseinheiten	
PQ08	Operationsdienst	
PQ09	Pädiatrische Intensivpflege	

Nr.	Zusatzqualifikation:	Kommentar / Erläuterung:
ZP12	Praxisanleitung	
ZP13	Qualitätsmanagement	

B-[12].11.3 Spezielles therapeutisches Personal

Für die Kinderchirurgie steht folgendes spezielles therapeutisches Personal zur Verfügung:

Nr.	Spezielles therapeutisches Personal	Anzahl	Kommentar/ Erläuterung
SP02	Arzthelfer und Arzthelferin	1,6 Vollkräfte	3 jährige Ausbildung
SP06	Erzieher und Erzieherin	0,5 Vollkräfte	
SP37	Fotograf und Fotografin	0,3 Vollkräfte	
SP43	Medizinisch-technischer Assistent und Medizinisch-technische Assistentin/Funktionspersonal	0,8 Vollkräfte	Labor
SP25	Sozialarbeiter und Sozialarbeiterin	0,3 Vollkräfte	

B-[13] Fachabteilung Medizinische Klinik I

B-[13].1 Name der Organisationseinheit/Fachabteilung

Medizinische Klinik I

Art der Abteilung: Hauptabteilung

Fachabteilungsschlüssel: 0100

Weitere Fachabteilungsschlüssel:

Nr.	Fachabteilung:
0105	Innere Medizin/Schwerpunkt Hämatologie und internistische Onkologie, Gastroenterologie, Pulmonologie und Infektiologie
3601	Intensivmedizin/Schwerpunkt Innere Medizin

Direktor:	Prof. Dr. med. Gerhard Ehninger
Pflegedienstleitung:	Gabriele Reinhardt
Hausanschrift:	Fetscherstr. 74, 01307 Dresden
Telefon:	0351 458 - 4190
Fax:	0351 458 - 5362
E-Mail:	Info.mk1@uniklinikum-dresden.de
Internet:	http://www.mk1dd.de/

B-[13].2 Versorgungsschwerpunkte [Medizinische Klinik I]

Nr.	Versorgungsschwerpunkte im Bereich Medizinische Klinik I	Kommentar / Erläuterung
VI21	Betreuung von Patienten und Patientinnen vor und nach Transplantation	Stammzelltransplantation, Lebertransplantation, Lungentransplantation.
VI02	Diagnostik und Therapie der pulmonalen Herzkrankheit und von Krankheiten des Lungenkreislaufes	Rechstherzkatheteruntersuchung und Druckmessungen im Lungenkreislauf zur Diagnostik des pulmonalen Hochdrucks. Druckmessungen unter Medikamenten zur Festlegung der besten Medikamentenwahl und Dosierung.
VI23	Diagnostik und Therapie von angeborenen und erworbenen Immundefekterkrankungen (einschließlich HIV und AIDS)	Stationäre Versorgung, Diagnostik und Therapie von Patienten mit HIV-Erkrankung und AIDS.
VI15	Diagnostik und Therapie von Erkrankungen der Atemwege und der Lunge	Zur Diagnostik von Lungenerkrankungen (gutartig und bösartigen Erkrankungen) wird die Spiegelung der Lunge und der Bronchien (Bronchoskopien), einschließlich tiefer Probeentnahmen (transbronchiale Biopsie), Gewinnung von Zellen aus tiefen Anteilen der Lungen durch Spülung zur genauen Untersuchung angeboten. Als therapeutische Maßnahme bei Verengung der Luftwege durch bösartige Tumore und gutartigen Narben werden Stents eingelegt, bei Blutungen werden endoskopische Blutstillungen durchgeführt. Bösartige Erkrankungen der Lunge siehe onkologische Erkrankungen. Gemeinsam mit der Klinik und Poliklinik für Neurologie behandeln wir Patienten mit Schlafstörungen in dem interdisziplinäres Schlaflabor. Die Betreuung von Mukoviszidosepatienten erfolgt gemeinsam mit der Klinik für Kinder- und Jugendmedizin
VI14	Diagnostik und Therapie von Erkrankungen der Leber, der Galle und des Pankreas	Neben den seit langem etablierten Techniken der Darstellung und Behandlung von Gallenwegs- und Pankreaserkrankungen werden auch der Ultraschall in den Gallengängen (intraduktaler Ultraschall), die direkte Endoskopie der Gallengänge (Cholangioskopie) und endosonographisch durchgeführte Drainagetechniken genutzt. Diagnostik und Behandlung von Lebererkrankungen entzündlicher

		Genese und toxisch bedingter Erkrankungen einschließlich Vor- und Nachbehandlung bei Lebertransplantation und TIPS-Anlage.
VI11	Diagnostik und Therapie von Erkrankungen des Magen-Darm-Traktes (Gastroenterologie)	Neben den seit langem etablierten Techniken im Bereich der Endoskopie werden auch neueste Techniken wie endoskopische Untersuchung des Dünndarms (Doppelballonenteroskopie, Kapselendoskopie), Verschorfung von krankhaftem Gewebe oder bei Blutungen durch die Argon-Plasma-Koagulation, Anfärbungen von Gewebe direkt bei der Untersuchung (Chromoendokoskopie) und neueste Bildverarbeitung bei der Endoskopie wie z.B. sehr starke Vergrößerung mit Zoom-Endoskopie, konfokale Lasermikroskopie und Narrow Band Imaging angewandt. Ebenso wird die endoskopische Entfernung größerer Teile der Schleimhaut (Mukosaresektion) im Bereich der Speiseröhre, des Magens und des Darmes durchgeführt. Weitere Schwerpunkte sind die Funktionsdiagnostik des Magens und Ösophagus mit Druck- und Säuremessung und die Diagnostik und Therapie von Helicobakter pylori – Infektionen, dazu die Kontrastmittelsonographie und endosonographisch gestützte Punktionen. Bösartige Erkrankung siehe onkologische Erkrankungen.
VI09	Diagnostik und Therapie von hämatologischen Erkrankungen	Schwerpunkt ist die Diagnostik und Therapie von akuten und chronischen Leukämien. Die Medizinische Klinik I koordiniert im Rahmen der Deutschen Studieninitiative Leukämie (DSIL) die Behandlung in ca. 40 Zentren. Für Patienten über 60 Jahre werden besondere Therapieformen entwickelt, so dass auch in diesem Lebensalter eine Leukämie erfolgreich behandelt werden kann. Lymphdrüsenkrebs (Hodgkin-Lymphome und Non-Hodgkin-Lymphome) werden nach den neuesten wissenschaftlichen Erkenntnissen behandelt. Im Bereich der Stammzelltransplantation, einem der größten in Deutschland, bestehen besondere Erfahrungen mit neuartigen Transplantationsverfahren wie der Übertragung von aufgereinigten Stammzellen von nicht gewebegleichen Verwandten. Weiterer Schwerpunkt sind krankheitsspezifische Transplantationsprotokolle, die neben einer weniger intensiven Vorbehandlung für ältere Patienten auch die Übertragung von leukämiereaktiven Lymphozyten bei Patienten mit chronischer myeloischer Leukämie umfassen.
VI19	Diagnostik und Therapie von infektiösen und parasitären Krankheiten	Schwerpunkt ist die Diagnostik und Therapie von Infektionen bei abwehrgeschwächten Patienten in Zusammenarbeit mit dem Institut für Mikrobiologie. Dies betrifft vor allem Viren- und Pilzerkrankungen (Zytomegalieviren, Herpesviren, Candidapilze und Aspergilluspilze (Schimmelpilze) und seltenere Viren und Pilze).
VI16	Diagnostik und Therapie von Krankheiten der Pleura	Bei Erkrankungen des Brustfells (Pleura) werden Spiegelungen der Pleura (Thorakoskopie) und zur Behandlung Verklebungen der Pleura (Pleurodese) durchgeführt.
VI13	Diagnostik und Therapie von Krankheiten des Peritoneums	Untersuchung und Behandlung bei Vorkommen von Bauchwasser (Aszites) sowohl bei gutartigen als auch bösartigen Erkrankungen.
VI18	Diagnostik und Therapie von onkologischen Erkrankungen	In der Tagesklinik und der Ambulanz werden Patienten mit soliden Tumoren (Magenkrebs, Darmkrebs, Lungenkrebs, Krebs der Bauchspeicheldrüse und der Gallenwege, Krebs der Weichteile und der Knochen, Leberkrebs u.a.), in Zusammenarbeit mit der Klinik für Viszeral- Gefäß- und Thoraxchirurgie, der Klinik für Radioonkologie und anderen Fachabteilungen des Universitätsklinikums und dem Universitäts KrebsCentrum Dresden medikamentös behandelt. Der überwiegende Teil der Diagnostik und Behandlung findet ambulant oder tagesklinisch statt, jedoch werden diese Therapien und die Diagnostik in Abhängigkeit vom Zustand des Patienten selbstverständlich auch stationär durchgeführt.
VR04	Duplexsonographie	Darstellung des Blutflusses in den Gefäßen und Organen des Bauchraums.
VR06	Endosonographie	Ultraschalluntersuchung kombiniert mit Spiegelung bei folgenden Organen und deren Erkrankungen: Speiseröhre, Magen, Zwölffingerdarm, Gallenwege und vor allem Bauchspeicheldrüse. Gezielte

		Punktion während der Endosonographie von auch sehr kleinen Befunden im Magendarmtrakt und des Pankreas. Einlage von Drainagen über die Endosonographie z.B. bei Zysten der Bauchspeicheldrüse.
VI20	Intensivmedizin	Zusammen mit der Medizinischen Klinik 3 werden die Patienten, falls erforderlich, auf der Intensivstation mit neuen Beatmungstechniken wie z.B. CPAP bei Lungenerkrankungen betreut.
VI00	Nabelschnurblutbank	In der Medizinischen Klinik I ist die Nabelschnurblutbank der Deutschen Knochenmarkspenderdatei angesiedelt, die auch die Möglichkeit zur gerichteten Spende für Familienangehörige anbietet. Weiterhin werden neue Zelltherapieverfahren, wie z. B. mesenchymale adulte Stammzellen für die Geweberegeneration und die Behandlung von Abstoßungsreaktionen entwickelt.
VR02	Native Sonographie	Ultraschalluntersuchung des Bauches, des Halses, der Lymphknoten und des Darmes.
VR05	Sonographie mit Kontrastmittel	Einsatz von Kontrastmittel in der Sonographie besonders zur Unterscheidung der verschiedenen Arten von gut- und bösartigen Tumoren der Leber.
VI27	Spezialsprechstunde	Stammzelltransplantation, Erkrankungen des Blutes (Hämatologie), Tumorerkrankungen (Onkologie), Magen-Darmerkrankungen (Gastroenterologie), Leber- und Gallenwegserkrankungen, Lungenerkrankungen einschl. Lungenhochdruck.

B-[13].5 Fallzahlen [Medizinische Klinik I]

Vollstationäre Fallzahl: 4323

Teilstationäre Fallzahl: 1138

B-[13].6 Diagnosen nach ICD

B-[13].6.1 Hauptdiagnosen nach ICD

Rang	ICD-10-Ziffer*:	Fallzahl:	Umgangssprachliche Bezeichnung:
1	G47	292	Schlafstörung
2	C83	202	Lymphknotenkrebs, der ungeordnet im ganzen Lymphknoten wächst - Diffuses Non-Hodgkin-Lymphom
3	C92	200	Knochenmarkkrebs, ausgehend von bestimmten weißen Blutkörperchen (Granulozyten)
4	C34	168	Bronchialkrebs bzw. Lungenkrebs
5	F10	141	Psychische bzw. Verhaltensstörung durch Alkohol
6	J44	129	Sonstige anhaltende (chronische) Lungenkrankheit mit Verengung der Atemwege - COPD
7	C90	128	Knochenmarkkrebs, der auch außerhalb des Knochenmarks auftreten kann, ausgehend von bestimmten Blutkörperchen (Plasmazellen)
8	I10	124	Bluthochdruck ohne bekannte Ursache
8	J18	124	Lungenentzündung, Krankheitserreger vom Arzt nicht näher bezeichnet
10	C20	118	Dickdarmkrebs im Bereich des Mastdarms - Rektumkrebs

* Hauptdiagnose gemäß der jeweils geltenden Fassung der Deutschen Kodierrichtlinien

B-[13].6.2 Weitere Kompetenzdiagnosen

Rang	ICD-10 Ziffer:	Anzahl:	Umgangssprachliche Bezeichnung:
1	D61	112	Sonstige Blutarmut durch zu geringe Neubildung verschiedener Blutkörperchen
2	D46	89	Krankheit des Knochenmarks mit gestörter Blutbildung - Myelodysplastisches Syndrom
3	I50	84	Herzschwäche
4	K83	80	Sonstige Krankheit der Gallenwege

5	I27	77	Sonstige durch eine Lungenkrankheit bedingte Herzkrankheit
6	A41	71	Sonstige Blutvergiftung (Sepsis)
7	C22	69	Krebs der Leber bzw. der in der Leber verlaufenden Gallengänge
8	K85	67	Akute Entzündung der Bauchspeicheldrüse
9	K70	58	Leberkrankheit durch Alkohol
10	E83	57	Störung des Mineralstoffwechsels

B-[13].7 Prozeduren nach OPS

B-[13].7.1 Durchgeführte Prozeduren nach OPS

Rang	OPS-301 Ziffer:	Anzahl:	Umgangssprachliche Bezeichnung:
1	8-542	2134	Ein- oder mehrtägige Krebsbehandlung mit Chemotherapie in die Vene bzw. unter die Haut
2	8-800	2100	Übertragung (Transfusion) von Blut, roten Blutkörperchen bzw. Blutplättchen eines Spenders auf einen Empfänger
3	8-543	1124	Mehrtägige Krebsbehandlung (bspw. 2-4 Tage) mit zwei oder mehr Medikamenten zur Chemotherapie, die über die Vene verabreicht werden
4	1-632	854	Untersuchung der Speiseröhre, des Magens und des Zwölffingerdarms durch eine Spiegelung
5	6-002	754	Gabe von Medikamenten gemäß Liste 2 des Prozedurenkatalogs
6	8-831	562	Legen bzw. Wechsel eines Schlauches (Katheter), der in den großen Venen platziert ist
7	1-710	555	Messung der Lungenfunktion in einer luftdichten Kabine - Ganzkörperplethysmographie
8	1-711	554	Bestimmung der Menge von Kohlenmonoxid, die durch die Lunge aufgenommen und abgegeben wird
9	8-824	511	Bestrahlung des Blutes mit UV-Licht zur Behandlung bestimmter Tumoren - Photopherese
10	1-424	499	Entnahme einer Gewebeprobe (Biopsie) aus dem Knochenmark ohne operativen Einschnitt

B-[13].7.2 Weitere Kompetenzprozeduren

Rang	OPS-Ziffer:	Anzahl:	Umgangssprachliche Bezeichnung:
1	1-930	284	Medizinische Überwachung bei einer Infektionskrankheit
2	5-513	283	Operation an den Gallengängen bei einer Magenspiegelung
3	8-805	221	Übertragung (Transfusion) von aus dem Blut eines Spenders gewonnen Blutstamm-zellen
4	8-544	191	Mehrtägige Krebsbehandlung (bspw. 5-8 Tage) mit zwei oder mehr Medikamenten zur Chemotherapie, die über die Vene verabreicht werden
5	8-717	156	Einrichtung und Anpassung des Beatmungsgeräts zur Behandlung von Atemstörun-gen während des Schlafes
6	8-823	122	Filterung bestimmter Zellen aus dem Blut
7	5-410	104	Entnahme von Blutstammzellen aus dem Knochenmark und dem Blut zur Trans-plantation
8	8-541	86	Einträufeln von und örtlich begrenzte Therapie mit Krebsmitteln bzw. von Mitteln, die das Immunsystem beeinflussen, in Hohlräume des Körpers
9	8-863	66	Übertragung (Transplantation) von aus fremdem Knochenmark entnommenen Stammzellen - allogene Stammzelltherapie
10	1-941	63	Umfassende Untersuchung von Blutkrebs

B-[13].8 Ambulante Behandlungsmöglichkeiten

Nr	Art der Ambulanz	Bezeichnung der Ambulanz	Nr. / Leistung	Kommentar / Erläuterung
AM04	Ermächtigungsambulanz nach § 116 SGB V	Hämatologisch-onkologische Spezialambulanz einschließlich Stammzelltransplantation / Notfallambulanz		
AM01	Hochschulambulanz nach § 117 SGB V	Gastroenterologische Spezialambulanz		
AM01	Hochschulambulanz nach § 117 SGB V	Interdisziplinäres Schlaflabor		
AM01	Hochschulambulanz nach § 117 SGB V	Pneumologische Spezialambulanz und Lungenfunktion/Infektologie		
AM01	Hochschulambulanz nach § 117 SGB V	Hämatologisch-onkologische Spezialambulanz einschließlich Stammzelltransplantation / Notfallambulanz		
AM01	Hochschulambulanz nach § 117 SGB V	Bronchoskopie		
AM01	Hochschulambulanz nach § 117 SGB V	Sonographie		
AM01	Hochschulambulanz nach § 117 SGB V	Endoskopie einschließlich ERCP		
AM08	Notfallambulanz (24h)	Hämatologisch-onkologische Spezialambulanz einschließlich Stammzelltransplantation / Notfallambulanz		
AM07	Privatambulanz	Chefarztambulanz		

B-[13].9 Ambulante Operationen nach § 115b SGB V

Rang	OPS-Ziffer (4-stellig):	Anzahl:	Umgangssprachliche Bezeichnung:
1	1-650	497	Untersuchung des Dickdarms durch eine Spiegelung - Koloskopie
2	1-444	275	Entnahme einer Gewebeprobe (Biopsie) aus dem unteren Verdauungstrakt bei einer Spiegelung
3	5-452	49	Operative Entfernung oder Zerstörung von erkranktem Gewebe des Dickdarms
4	5-399	44	Sonstige Operation an Blutgefäßen
5	5-513	16	Operation an den Gallengängen bei einer Magenspiegelung
6	1-640	11	Untersuchung der Gallengänge durch eine Röntgendarstellung mit Kontrastmittel bei einer Spiegelung des Zwölffingerdarms
7	1-642	10	Untersuchung der Gallen- und Bauchspeicheldrüsengänge durch eine Röntgendarstellung mit Kontrastmittel bei einer Spiegelung des Zwölffingerdarms
8	1-440	<= 5	Entnahme einer Gewebeprobe (Biopsie) aus dem oberem Verdauungstrakt, den Gallengängen bzw. der Bauchspeicheldrüse bei einer Spiegelung
8	1-641	<= 5	Untersuchung der Bauchspeicheldrüsengänge durch eine Röntgendarstellung mit Kontrastmittel bei einer Spiegelung des Zwölffingerdarms
8	5-429	<= 5	Sonstige Operation an der Speiseröhre

B-[13].10 Zulassung zum Durchgangs-Arztverfahren der Berufsgenossenschaft

stationäre BG-Zulassung: Ja

B-[13].11 Personelle Ausstattung

B-[13].11.1 Ärzte und Ärztinnen

	Anzahl	Kommentar/ Erläuterung
Ärzte und Ärztinnen insgesamt (außer Belegärzte und Belegärztinnen)	66,5 Vollkräfte	

davon Fachärzte und Fachärztinnen	32,3 Vollkräfte
Belegärzte und Belegärztinnen (nach § 121 SGB V)	0 Personen

Ärztliche Fachexpertise der Abteilung

Nr.	Facharztbezeichnung (Gebiete, Facharzt- und Schwerpunktkompetenzen):	Kommentar / Erläuterung:
AQ06	Allgemeine Chirurgie	
AQ01	Anästhesiologie	
AQ23	Innere Medizin	
AQ67	Innere Medizin und Allgemeinmedizin	
AQ26	Innere Medizin und SP Gastroenterologie	
AQ27	Innere Medizin und SP Hämatologie und Onkologie	
AQ28	Innere Medizin und SP Kardiologie	
AQ30	Innere Medizin und SP Pneumologie	
AQ59	Transfusionsmedizin	

Nr.	Zusatz-Weiterbildung:	Kommentar / Erläuterung:
ZF00	Experimentelle Innere Medizin	
ZF00	Immunologie	
ZF15	Intensivmedizin	
ZF00	Internistische Onkologie	
ZF00	Molekulare Hämatologie	
ZF30	Palliativmedizin	
ZF00	Stammzelltransplantation	
ZF00	Ultraschalldiagnostik	

B-[13].11.2 Pflegepersonal

	Anzahl	Ausbildungsdauer	Kommentar/ Erläuterung
Gesundheits- und Krankenpfleger und Gesundheits- und Krankenpflegerinnen	114,9 Vollkräfte	3 Jahre	Zusätzlich Einsatz von Auszubildenden der Medizinischen Berufsfachschule im Rahmen der praktischen Ausbildung zum Gesundheits- und Krankenpfleger.
Gesundheits- und Kinderkrankenpfleger und Gesundheits- und Kinderkrankenpflegerinnen	0 Vollkräfte	3 Jahre	
Altenpfleger und Altenpflegerinnen	0,8 Vollkräfte	3 Jahre	
Pflegeassistenten und Pflegeassistentinnen	0 Vollkräfte	2 Jahre	
Krankenpflegehelfer und Krankenpflegehelferinnen	6,7 Vollkräfte	1 Jahr	
Pflegehelfer und Pflegehelferinnen	0 Vollkräfte	ab 200 Std. Basiskurs	
Entbindungspfleger und Hebammen	0 Personen	3 Jahre	
Operationstechnische Assistenten und Operationstechnische Assistentinnen	0 Vollkräfte	3 Jahre	
Diplom-Pflegewirt	1	3 Jahre	
Hilfskraft in der Pflege	1,1		

Pflegerische Fachexpertise der Abteilung

Nr.	Anerkannte Fachweiterbildung/ zusätzlicher akademischer Abschluss:	Kommentar / Erläuterung:
PQ02	Diplom	Diplom-Pflegewirt
PQ04	Intensivpflege und Anästhesie	
PQ05	Leitung von Stationen oder Funktionseinheiten	
PQ07	Onkologische Pflege/Palliative Care	
PQ00	Pflege von Patienten nach Knochenmarkstransplantationen	

Nr.	Zusatzqualifikation:	Kommentar / Erläuterung:
ZP04	Endoskopie/Funktionsdiagnostik	
ZP12	Praxisanleitung	
ZP13	Qualitätsmanagement	

B-[13].11.3 Spezielles therapeutisches Personal

Für die Medizinische Klinik I steht folgendes spezielles therapeutisches Personal zur Verfügung:

Nr.	Spezielles therapeutisches Personal	Anzahl	Kommentar/ Erläuterung
SP02	Arzthelfer und Arzthelferin	9,5 Vollkräfte	3 jährige Ausbildung
SP37	Fotograf und Fotografin	0,3 Vollkräfte	
SP15	Masseur/Medizinischer Bademeister und Masseurin/Medizinische Bademeisterin	2,6 Vollkräfte	fachabteilungsübergreifend
SP43	Medizinisch-technischer Assistent und Medizinisch-technische Assistentin/Funktionspersonal	30,4 Vollkräfte	
SP21	Physiotherapeut und Physiotherapeutin	50,1 Vollkräfte	fachabteilungsübergreifend; Zusätzlich Einsatz von Auszubildenden der Medizinischen Berufsfachschule im Rahmen der praktischen Ausbildung zum Physiotherapeuten.
SP25	Sozialarbeiter und Sozialarbeiterin	0,7 Vollkräfte	
SP26	Sozialpädagoge und Sozialpädagogin	0,6 Vollkräfte	

B-[14] Fachabteilung Medizinische Klinik III

B-[14].1 Name der Organisationseinheit/Fachabteilung

Medizinische Klinik III

Art der Abteilung: Hauptabteilung

Fachabteilungsschlüssel: 0100

Weitere Fachabteilungsschlüssel:

Nr.	Fachabteilung:
0106	Innere Medizin/Schwerpunkt Endokrinologie, Rheumatologie, Diabetologie und Stoffwechsel, Allgemeinmedizin, Geriatrie, Angiologie und Intensivmedizin, Nephrologie und Dialyse

Direktor:	Prof. Dr. med. Stefan Richard Bornstein
Pflegedienstleitung:	Gabriele Reinhardt
Hausanschrift:	Fetscherstr. 74, 01307 Dresden
Telefon:	0351 458 - 5955
Fax:	0351 458 - 6398
E-Mail:	Stefan.Bornstein@uniklinikum-dresden.de
Internet:	http://mk3.uniklinikum-dresden.de/

B-[14].2 Versorgungsschwerpunkte [Medizinische Klinik III]

Nr.	Versorgungsschwerpunkte im Bereich Medizinische Klinik III	Kommentar / Erläuterung
VI21	Betreuung von Patienten und Patientinnen vor und nach Transplantation	Pankreas -Nierentransplantation, Inselzelltransplantation
VI00	Diabetischer Fuß	
VI07	Diagnostik und Therapie der Hypertonie (Hochdruckkrankheit)	
VI02	Diagnostik und Therapie der pulmonalen Herzkrankheit und von Krankheiten des Lungenkreislaufes	
VX00	Diagnostik und Therapie hämatologischer Krankheiten	
VX00	Diagnostik und Therapie immunologischer Krankheiten	
VI10	Diagnostik und Therapie von endokrinen Ernährungs- und Stoffwechselkrankheiten (Diabetes, Schilddrüse, ..)	Schulung und Behandlung von Patienten mit Insulinpumpentherapie
VI14	Diagnostik und Therapie von Erkrankungen der Leber, der Galle und des Pankreas	
VI24	Diagnostik und Therapie von geriatrischen Erkrankungen	Inkl. Geriatrische Frührehabilitation
VI01	Diagnostik und Therapie von ischämischen Herzkrankheiten	
VI04	Diagnostik und Therapie von Krankheiten der Arterien, Arteriolen und Kapillaren	
VI05	Diagnostik und Therapie von Krankheiten der Venen, der Lymphgefäße und der Lymphknoten	
VX00	Diagnostik und Therapie von metabolischen Knochenerkrankungen	
VI08	Diagnostik und Therapie von Nierenerkrankungen	
VI25	Diagnostik und Therapie von psychischen und Verhaltensstörungen	
VI17	Diagnostik und Therapie von rheumatologischen Erkrankungen	
VI03	Diagnostik und Therapie von sonstigen Formen der Herzkrankheit	
VI06	Diagnostik und Therapie von zerebrovaskulären Krankheiten	

VI20	Intensivmedizin
VI27	Spezialsprechstunde

B-[14].5 Fallzahlen [Medizinische Klinik III]

Vollstationäre Fallzahl: 2676

Teilstationäre Fallzahl: 245

B-[14].6 Diagnosen nach ICD

B-[14].6.1 Hauptdiagnosen nach ICD

Rang	ICD-10-Ziffer*:	Fallzahl:	Umgangssprachliche Bezeichnung:
1	E11	689	Zuckerkrankheit, die nicht zwingend mit Insulin behandelt werden muss - Diabetes Typ-2
2	E78	490	Störung des Fettstoffwechsels bzw. sonstige Erhöhung der Blutfettwerte
3	I70	388	Verkalkung der Schlagadern - Arteriosklerose
4	M31	269	Sonstige entzündliche Krankheit, bei der Immunsystem Blutgefäße angreift - nekrotisierende Vaskulopathien
5	N18	244	Anhaltende (chronische) Verschlechterung bzw. Verlust der Nierenfunktion
6	T86	183	Versagen bzw. Abstoßung von verpflanzten Organen bzw. Geweben
7	J18	158	Lungenentzündung, Krankheitserreger vom Arzt nicht näher bezeichnet
8	T82	148	Komplikationen durch eingepflanzte Fremdteile wie Herzklappen oder Herzschrittmacher oder durch Verpflanzung von Gewebe im Herzen bzw. in den Blutgefäßen
9	E10	146	Zuckerkrankheit, die von Anfang an mit Insulin behandelt werden muss - Diabetes Typ-1
10	N17	132	Akutes Nierenversagen

* Hauptdiagnose gemäß der jeweils geltenden Fassung der Deutschen Kodierrichtlinien

B-[14].6.2 Weitere Kompetenzdiagnosen

Rang	ICD-10 Ziffer:	Anzahl:	Umgangssprachliche Bezeichnung:
1	M05	90	Anhaltende (chronische) Entzündung mehrerer Gelenke mit im Blut nachweisbarem Rheumafaktor
2	M34	86	Entzündliche Krankheit, bei der das Immunsystem vor allem das Bindegewebe angreift, mit Verhärtungen an Haut oder Organen - Systemische Sklerose
3	I74	66	Verschluss einer Schlagader durch ein Blutgerinnsel
4	I26	61	Verschluss eines Blutgefäßes in der Lunge durch ein Blutgerinnsel - Lungenembolie
5	M35	60	Sonstige entzündliche Krankheit, bei der das Immunsystem vor allem das Bindegewebe angreift
6	N04	54	Langsam entwickelnde Nierenkrankheit, entzündlich oder nicht entzündlich
7	I80	45	Verschluss einer Vene durch ein Blutgerinnsel (Thrombose) bzw. oberflächliche Venenentzündung
7	M32	45	Entzündliche Krankheit, bei der das Immunsystem Bindegewebe, Blutgefäße und Organe angreift - Lupus erythematodes
9	M06	42	Sonstige anhaltende (chronische) Entzündung mehrerer Gelenke
10	I65	37	Verschluss bzw. Verengung einer zum Gehirn führenden Schlagader ohne Entwicklung eines Schlaganfalls

B-[14].7 Prozeduren nach OPS

B-[14].7.1 Durchgeführte Prozeduren nach OPS

Rang	OPS-301 Ziffer:	Anzahl:	Umgangssprachliche Bezeichnung:
1	8-822	2027	Filterung bestimmter Blutfette (LDL-Cholesterin) aus dem Blut
2	8-854	1042	Verfahren zur Blutwäsche außerhalb des Körpers mit Entfernen der Giftstoffe über ein Konzentrationsgefälle - Dialyse
3	1-632	955	Untersuchung der Speiseröhre, des Magens und des Zwölffingerdarms durch eine Spiegelung
4	8-836	352	Behandlung an einem Gefäß mit Zugang über einen Schlauch (Katheter)
5	3-990	321	Computergestützte Analyse von Bilddaten mit 3D-Auswertung
6	8-800	251	Übertragung (Transfusion) von Blut, roten Blutkörperchen bzw. Blutplättchen eines Spenders auf einen Empfänger
7	8-831	213	Legen bzw. Wechsel eines Schlauches (Katheter), der in den großen Venen platziert ist
8	1-465	174	Entnahme einer Gewebeprobe (Biopsie) aus Niere, Harnwegen bzw. männlichen Geschlechtsorganen durch die Haut mit Steuerung durch bildgebende Verfahren, z.B. Ultraschall
9	8-840	166	Einpflanzen von nicht medikamentenfreisetzenden Röhrchen (Stents) in Blutgefäße
10	5-865	152	Operative Abtrennung (Amputation) von Teilen des Fußes oder des gesamten Fußes

B-[14].7.2 Weitere Kompetenzprozeduren

Rang	OPS-Ziffer:	Anzahl:	Umgangssprachliche Bezeichnung:
1	8-821	492	Filterung von Antikörpern aus dem Blut
2	8-550	264	Fachübergreifende Maßnahmen zur frühzeitigen Nachbehandlung und Wiedereingliederung (Frührehabilitation) erkrankter älterer Menschen
3	5-513	76	Operation an den Gallengängen bei einer Magenspiegelung
4	8-820	68	Behandlung durch Austausch der patienteneigenen Blutflüssigkeit gegen eine Ersatzlösung
5	5-514	41	Sonstige Operation an den Gallengängen
6	8-842	20	Einpflanzen von nicht medikamentenfreisetzenden Röhrchen (Stent-Graft) mit bedeckten Maschen in Blutgefäße
6	8-85a	20	Blutwäsche (Dialyse) wegen mangelnder Funktion oder Versagen einer verpflanzten Niere (Nierentransplantat)
8	8-837	8	Behandlung am Herzen bzw. den Herzkranzgefäßen mit Zugang über einen Schlauch (Katheter) entlang der Blutgefäße
8	8-849	8	Einpflanzen von sonstigen Röhrchen (Stents) mit offenen Maschen und großem Durchmesser in Blutgefäße
10	1-797	<= 5	Umfassende Untersuchung der Hormonfunktionen

B-[14].8 Ambulante Behandlungsmöglichkeiten

Nr	Art der Ambulanz	Bezeichnung der Ambulanz	Nr. / Leistung	Kommentar / Erläuterung
AM04	Ermächtigungsambulanz nach § 116 SGB V	Spezialambulanz Insulinpumpen, Diabetes und Schwangerschaft		
AM04	Ermächtigungsambulanz nach § 116 SGB V	Stoffwechselspezialambulanz		
AM04	Ermächtigungsambulanz nach § 116 SGB V	Spezialambulanz Diabetischer Fuß		
AM01	Hochschulambulanz nach § 117 SGB V	Spezialambulanz Prävention und Genetik des Diabetes mellitus		
AM01	Hochschulambulanz nach § 117	Rheumaspezialambulanz		

	SGB V	
AM01	Hochschulambulanz nach § 117 SGB V	Spezialambulanz Dialyse
AM01	Hochschulambulanz nach § 117 SGB V	Stoffwechselspezialambulanz
AM01	Hochschulambulanz nach § 117 SGB V	Spezialambulanz Metabolic Ward
AM01	Hochschulambulanz nach § 117 SGB V	Endokrinologische Spezialambulanz
AM01	Hochschulambulanz nach § 117 SGB V	Nephrologische Spezialambulanz
AM01	Hochschulambulanz nach § 117 SGB V	Spezialambulanz CAPD
AM01	Hochschulambulanz nach § 117 SGB V	Spezialambulanz Insulinpumpen, Diabetes und Schwangerschaft
AM01	Hochschulambulanz nach § 117 SGB V	Gefäßspezialambulanz
AM01	Hochschulambulanz nach § 117 SGB V	Allgemeine Innere Ambulanz / Notfallambulanz
AM01	Hochschulambulanz nach § 117 SGB V	Spezialambulanz Diabetischer Fuß
AM08	Notfallambulanz (24h)	Allgemeine Innere Ambulanz / Notfallambulanz
AM07	Privatambulanz	Chefarztambulanz

B-[14].9 Ambulante Operationen nach § 115b SGB V

Rang	OPS-Ziffer (4-stellig):	Anzahl:	Umgangssprachliche Bezeichnung:
1	3-607	24	Röntgendarstellung der Schlagadern der Beine mit Kontrastmittel
2	3-605	21	Röntgendarstellung der Schlagadern im Becken mit Kontrastmittel
3	3-604	6	Röntgendarstellung der Schlagadern im Bauch mit Kontrastmittel
4	3-608	<= 5	Röntgendarstellung kleiner Schlagadern mit Kontrastmittel
4	3-613	<= 5	Röntgendarstellung der Venen einer Gliedmaße mit Kontrastmittel
4	3-614	<= 5	Röntgendarstellung der Venen einer Gliedmaße mit Kontrastmittel sowie Darstellung des Abflussbereiches

B-[14].10 Zulassung zum Durchgangs-Arztverfahren der Berufsgenossenschaft

stationäre BG-Zulassung: Ja

B-[14].11 Personelle Ausstattung

B-[14].11.1 Ärzte und Ärztinnen

	Anzahl	Kommentar/ Erläuterung
Ärzte und Ärztinnen insgesamt (außer Belegärzte und Belegärztinnen)	48,6 Vollkräfte	
davon Fachärzte und Fachärztinnen	24,4 Vollkräfte	
Belegärzte und Belegärztinnen (nach § 121 SGB V)	0 Personen	

Ärztliche Fachexpertise der Abteilung

Nr.	Facharztbezeichnung (Gebiete, Facharzt- und Schwerpunktkompetenzen):	Kommentar / Erläuterung:
AQ63	Allgemeinmedizin	
AQ01	Anästhesiologie	
AQ05	Biochemie	
AQ20	Haut- und Geschlechtskrankheiten	
AQ22	Hygiene und Umweltmedizin	
AQ23	Innere Medizin	
AQ24	Innere Medizin und SP Angiologie	
AQ25	Innere Medizin und SP Endokrinologie und Diabetologie	
AQ26	Innere Medizin und SP Gastroenterologie	
AQ28	Innere Medizin und SP Kardiologie	
AQ29	Innere Medizin und SP Nephrologie	
AQ31	Innere Medizin und SP Rheumatologie	
AQ39	Mikrobiologie, Virologie und Infektionsepidemiologie	
AQ46	Pathologie	

Nr.	Zusatz-Weiterbildung:	Kommentar / Erläuterung:
ZF01	Ärztliches Qualitätsmanagement	
ZF00	Angiologie	
ZF07	Diabetologie	
ZF09	Geriatrie	
ZF00	Health Care Management	
ZF15	Intensivmedizin	
ZF22	Labordiagnostik	
ZF28	Notfallmedizin	
ZF00	Osteologie (DVO)	
ZF00	Physiotherapie	
ZF36	Psychotherapie	
ZF00	Rheumatologie	
ZF00	Sportmedizin	
ZF00	Ultraschalldiagnostik	

B-[14].11.2 Pflegepersonal

	Anzahl	Ausbildungsdauer	Kommentar/ Erläuterung
Gesundheits- und Krankenpfleger und Gesundheits- und Krankenpflegerinnen	82,6 Vollkräfte	3 Jahre	Zusätzlich Einsatz von Auszubildenden der Medizinischen Berufsfachschule im Rahmen der praktischen Ausbildung zum Gesundheits- und Krankenpfleger.
Gesundheits- und Kinderkrankenpfleger und Gesundheits- und Kinderkrankenpflegerinnen	0 Vollkräfte	3 Jahre	
Altenpfleger und Altenpflegerinnen	0 Vollkräfte	3 Jahre	
Pflegeassistenten und Pflegeassistentinnen	0 Vollkräfte	2 Jahre	
Krankenpflegehelfer und Krankenpflegehelferinnen	6,4 Vollkräfte	1 Jahr	
Pflegehelfer und Pflegehelferinnen	0 Vollkräfte	ab 200 Std. Basiskurs	

Entbindungspfleger und Hebammen	0 Personen	3 Jahre
Operationstechnische Assistenten und Operationstechnische Assistentinnen	0 Vollkräfte	3 Jahre
Hilfskraft in der Pflege	1,4	

Pflegerische Fachexpertise der Abteilung

Nr.	Anerkannte Fachweiterbildung/ zusätzlicher akademischer Abschluss:	Kommentar / Erläuterung:
PQ04	Intensivpflege und Anästhesie	
PQ05	Leitung von Stationen oder Funktionseinheiten	
PQ11	Nephrologische Pflege	
PQ07	Onkologische Pflege/Palliative Care	

Nr.	Zusatzqualifikation:	Kommentar / Erläuterung:
ZP03	Diabetes	Diabetesberatung
ZP04	Endoskopie/Funktionsdiagnostik	Internistische Funktionsdiagnostik
ZP07	Geriatrie	Aktugeriatrische Pflege
ZP12	Praxisanleitung	
ZP13	Qualitätsmanagement	
ZP00	Rettungssanitäter	

B-[14].11.3 Spezielles therapeutisches Personal

Für die Medizinische Klinik III steht folgendes spezielles therapeutisches Personal zur Verfügung:

Nr.	Spezielles therapeutisches Personal	Anzahl	Kommentar/ Erläuterung
SP02	Arzthelfer und Arzthelferin	14,2 Vollkräfte	3 jährige Ausbildung
SP04	Diätassistent und Diätassistentin	1 Vollkräfte	
SP05	Ergotherapeut und Ergotherapeutin/Arbeits- und Beschäftigungs-therapeut und Arbeits- und Beschäftigungstherapeutin	1 Vollkräfte	
SP37	Fotograf und Fotografin	0,3 Vollkräfte	
SP15	Masseur/Medizinischer Bademeister und Masseurin/Medizinische Bademeisterin	2,6 Vollkräfte	fachabteilungsübergreifend
SP43	Medizinisch-technischer Assistent und Medizinisch-technische Assistentin/Funktionspersonal	9,5 Vollkräfte	
SP21	Physiotherapeut und Physiotherapeutin	50,1 Vollkräfte	fachabteilungsübergreifend; Zusätzlich Einsatz von Auszubildenden der Medizinischen Berufsfachschule im Rahmen der praktischen Ausbildung zum Physiotherapeuten.
SP22	Podologe und Podologin/Fußpfleger und Fußpflegerin	1 Vollkräfte	
SP25	Sozialarbeiter und Sozialarbeiterin	0,5 Vollkräfte	

B-[15] Fachabteilung Institut für Rechtsmedizin

B-[15].1 Name der Organisationseinheit/Fachabteilung

Institut für Rechtsmedizin

Art der Abteilung: Nicht bettenführende Abteilung/sonstige Organisationseinheit

Fachabteilungsschlüssel: 3790

Direktorin (komm.):	Priv.-Doz. Dr. med. Christine Erfurt
Hausanschrift:	Fetscherstraße 74, 01307 Dresden
Telefon:	0351 458 - 2601
Fax:	0351 458 - 4325
E-Mail:	irm@rcs.urz.tu-dresden.de
Internet:	http://www.tu-dresden.de/medirm

B-[15].2 Versorgungsschwerpunkte [Institut für Rechtsmedizin]

Nr.	Versorgungsschwerpunkte im Bereich Institut für Rechtsmedizin	Kommentar / Erläuterung
VX00	DNA-Labor	Abstammungsuntersuchungen; Erstellung von Spurengutachten unter Einbeziehung autosomaler und gonosomaler DNA-Systeme; Molekulargenetische Identitätsüberprüfungen von Proben
VX00	Forensisch-klinische Medizin	Körperliche Untersuchung von kindlichen und erwachsenen Gewaltopfern (Gewaltschutzambulanz); Einschätzung der Art der Gewalteinwirkung und ggf des Alters und der Gefährlichkeit von Verletzungen; Differenzialdiagnose zwischen fremd- und selbstbeigebrachten Verletzungen; Sicherung von Spuren für die mikroskopische und molekulargenetische Untersuchung (z.B. bei Sexualstraftaten); Altersfeststellung von Personen; Hergangsrekonstruktionen (z.B. Feststellung der Sitzposition in einem Pkw nach einem Verkehrsunfall, Zuordnung von bestimmten Tatwerkzeugen;
VX00	Histologie	Routine- und Spezialfärbungen; Hämatoxylin-Eosin (HE), Giemsa; Berliner-Blau-Reaktion, Turnbull-Blau-Reaktion; Lie, PTAH – myokardiale Nekrosen; Naphtol-D-Chloracetatesterase – Granulozyten, Granulopoese; Sudan III – Fettfärbung am Gefrierschnitt; Bindegewebsfärbungen; Perjodsäure-Schiff-Reaktion (PAS)); Alcian-Blau-Reaktion – Schleim; Gram, Grocott, Ziehl-Neelsen – Bakterien, Pilze und säurefeste Stäbchen; Retikulinfasern; Markscheidenfärbung (MS); Amyloidnachweis; Glycogen – am alkoholfixiertem Material; Hämoglobin-/Myoglobinnachweis; Schmauchnachweis; Immunhistologische Färbungen (ABC-Methode); Wundalter / Vitalitätsnachweis; Troponine; Thyreoglobuline; Myoglobin, TSH;

	Desmin; Fibrinogen, Fibronectin; C5b9 (Complement); Adhäsionsmoleküle; Caspase 3 (Apoptose); Ki 67 (Proliferation); Entzündungspathologie; CD 3 (T-Lymphozyten); CD 20 (B-Lymphozyten); CD 68 (Makrophagen); CD 138 (Plasmazellen)
VX00 Prosektur	Durchführung von Leichenschauen, wissenschaftlichen (klinischen) Sektionen, Versicherungssektion, Sektionen bei meldepflichtigen Erkrankungen (Infektionsschutzgesetz); Sektionen im Auftrag Angehöriger, gerichtliche Sektionen nach § 87 StPO
VX00 Toxikologie	Analysen von Ethanol, Arzneimitteln und Betäubungsmitteln einschließlich ihrer Abbauprodukte, Pflanzengiften

B-[15].11 Personelle Ausstattung

B-[15].11.1 Ärzte und Ärztinnen

	Anzahl	Kommentar/ Erläuterung
Ärzte und Ärztinnen insgesamt (außer Belegärzte und Belegärztinnen)	5,4 Vollkräfte	
davon Fachärzte und Fachärztinnen	2,5 Vollkräfte	
Belegärzte und Belegärztinnen (nach § 121 SGB V)	0 Personen	

Ärztliche Fachexpertise der Abteilung

Nr.	Facharztbezeichnung (Gebiete, Facharzt- und Schwerpunktkompetenzen):	Kommentar / Erläuterung:
AQ57	Rechtsmedizin	

B-[15].11.2 Pflegepersonal

	Anzahl	Ausbildungsdauer	Kommentar/ Erläuterung
Gesundheits- und Krankenpfleger und Gesundheits- und Krankenpflegerinnen	0 Vollkräfte	3 Jahre	
Gesundheits- und Kinderkrankenpfleger und Gesundheits- und Kinderkrankenpflegerinnen	0 Vollkräfte	3 Jahre	
Altenpfleger und Altenpflegerinnen	0 Vollkräfte	3 Jahre	
Pflegeassistenten und Pflegeassistentinnen	0 Vollkräfte	2 Jahre	
Krankenpflegehelfer und Krankenpflegehelferinnen	0 Vollkräfte	1 Jahr	
Pflegehelfer und Pflegehelferinnen	0 Vollkräfte	ab 200 Std. Basiskurs	
Entbindungspfleger und Hebammen	0 Personen	3 Jahre	
Operationstechnische Assistenten und Operationstechnische Assistentinnen	0 Vollkräfte	3 Jahre	

B-[15].11.3 Spezielles therapeutisches Personal

Für das Institut für Rechtsmedizin steht folgendes spezielles therapeutisches Personal zur Verfügung:

Nr.	Spezielles therapeutisches Personal	Anzahl	Kommentar/ Erläuterung
SP43	Medizinisch-technischer Assistent und Medizinisch-technische Assistentin/Funktionspersonal	5,4 Vollkräfte	Labor
SP00	Mitarbeiter Medizinisch-technischer Dienst	9,2 Vollkräfte	

B-[16] Fachabteilung Kinder- und Jugendmedizin

B-[16].1 Name der Organisationseinheit/Fachabteilung

Kinder- und Jugendmedizin

Art der Abteilung: Hauptabteilung

Fachabteilungsschlüssel: 1000

Weitere Fachabteilungsschlüssel:

Nr.	Fachabteilung:
1028	Pädiatrie/Schwerpunkt Kinderneurologie

Direktor:	Prof. Dr. med. Manfred Gahr
Pflegedienstleitung:	Cornelia Thies
Hausanschrift:	Fetscherstr. 74, 01307 Dresden
Telefon:	0351 458 - 2440
Fax:	0351 458 - 4384
E-Mail:	manfred.gahr@uniklinikum-dresden.de
Internet:	http://www.tu-dresden.de/medkindh

B-[16].2 Versorgungsschwerpunkte [Kinder- und Jugendmedizin]

Nr.	Versorgungsschwerpunkte im Bereich Kinder- und Jugendmedizin	Kommentar / Erläuterung
VK02	Betreuung von Patienten und Patientinnen vor und nach Transplantation	
VK21	Diagnostik und Therapie chromosomaler Anomalien	
VN03	Diagnostik und Therapie entzündlicher ZNS-Erkrankungen	
VN02	Diagnostik und Therapie sonstiger neurovaskulärer Erkrankungen	
VK22	Diagnostik und Therapie spezieller Krankheitsbilder Frühgeborener und reifer Neugeborener	
VK08	Diagnostik und Therapie von (angeborenen) Erkrankungen der Atemwege und der Lunge	
VK05	Diagnostik und Therapie von (angeborenen) Erkrankungen der endokrinen Drüsen (Schilddrüse, Nebenschilddrüse, Nebenniere, Diabetes)	
VK07	Diagnostik und Therapie von (angeborenen) Erkrankungen der Leber, der Galle und des Pankreas	
VK06	Diagnostik und Therapie von (angeborenen) Erkrankungen des Magen-Darm-Traktes	
VK03	Diagnostik und Therapie von (angeborenen) Gefäßerkrankungen	
VK11	Diagnostik und Therapie von (angeborenen) hämatologischen Erkrankungen bei Kindern und Jugendlichen	
VK01	Diagnostik und Therapie von (angeborenen) Herzerkrankungen	
VK16	Diagnostik und Therapie von (angeborenen) neurologischen Erkrankungen	
VK18	Diagnostik und Therapie von (angeborenen) neurometabolischen/neurodegenerativen Erkrankungen	
VK17	Diagnostik und Therapie von (angeborenen) neuromuskulären Erkrankungen	
VK04	Diagnostik und Therapie von (angeborenen) pädiatrischen Nierenerkrankungen	

VK09	Diagnostik und Therapie von (angeborenen) rheumatischen Erkrankungen	
VK15	Diagnostik und Therapie von (angeborenen) Stoffwechselerkrankungen	
VK13	Diagnostik und Therapie von Allergien	
VN05	Diagnostik und Therapie von Anfallsleiden	
VK14	Diagnostik und Therapie von angeborenen und erworbenen Immundefekterkrankungen (einschließlich HIV und AIDS)	
VN12	Diagnostik und Therapie von degenerativen Krankheiten des Nervensystems	
VN13	Diagnostik und Therapie von demyelinisierenden Krankheiten des Zentralnervensystems	
VK26	Diagnostik und Therapie von Entwicklungsstörungen im Säuglings-, Kleinkindes und Schulalter	
VN08	Diagnostik und Therapie von Erkrankungen der Hirnhäute	
VN11	Diagnostik und Therapie von extrapyramidalen Krankheiten und Bewegungsstörungen	
VN07	Diagnostik und Therapie von gutartigen Tumoren des Gehirns	
VN14	Diagnostik und Therapie von Krankheiten der Nerven, der Nervenwurzeln und des Nervenplexus	
VN16	Diagnostik und Therapie von Krankheiten im Bereich der neuromuskulären Synapse und des Muskels	
VN06	Diagnostik und Therapie von malignen Erkrankungen des Gehirns	
VN04	Diagnostik und Therapie von neuroimmunologischen Erkrankungen	
VK10	Diagnostik und Therapie von onkologischen Erkrankungen bei Kindern und Jugendlichen	
VN15	Diagnostik und Therapie von Polyneuropathien und sonstigen Krankheiten des peripheren Nervensystems	
VK27	Diagnostik und Therapie von psychosomatischen Störungen des Kindes	
VK20	Diagnostik und Therapie von sonstigen angeborenen Fehlbildungen, angeborenen Störungen oder perinatal erworbenen Erkrankungen	
VN17	Diagnostik und Therapie von zerebraler Lähmung und sonstigen Lähmungssyndromen	
VN01	Diagnostik und Therapie von zerebrovaskulären Erkrankungen	
VK00	Kindertraumatologie	
VK12	Neonatologische/ pädiatrische Intensivmedizin	
VK25	Neugeborenenscreening	
VK24	Perinatale Beratung Hochrisikoschwangerer im Perinatalzentrum gemeinsam mit Frauenärzten	
VK29	Spezialsprechstunde	Uveitis
VK23	Versorgung von Mehrlingen	
VK00	Weitere Versorgungsschwerpunkte	Sonographie, Kinderradiologie, Kinderchirurgie, Schlaflabor, Endoskopie, PEG-Anlage, Prächirurgisches EEG-Monitoring

B-[16].5 Fallzahlen [Kinder- und Jugendmedizin]

Vollstationäre Fallzahl: 5153

Teilstationäre Fallzahl: 903

B-[16].6 Diagnosen nach ICD

B-[16].6.1 Hauptdiagnosen nach ICD

Rang	ICD-10-Ziffer*:	Fallzahl:	Umgangssprachliche Bezeichnung:
1	P07	423	Störung aufgrund kurzer Schwangerschaftsdauer oder niedrigem Geburtsgewicht
2	P70	281	Vorübergehende Störung des Zuckerstoffwechsels, die insbesondere beim ungeborenen Kind und beim Neugeborenen typisch ist
3	C91	203	Blutkrebs, ausgehend von bestimmten weißen Blutkörperchen (Lymphozyten)
4	P59	182	Gelbsucht des Neugeborenen durch sonstige bzw. vom Arzt nicht näher bezeichnete Ursachen
5	G40	174	Anfallsleiden - Epilepsie
6	J20	162	Akute Bronchitis
7	G47	157	Schlafstörung
8	R56	154	Krämpfe
9	A08	109	Durchfallkrankheit, ausgelöst durch Viren oder sonstige Krankheitserreger
10	C71	94	Gehirnkrebs

* Hauptdiagnose gemäß der jeweils geltenden Fassung der Deutschen Kodierrichtlinien

B-[16].6.2 Weitere Kompetenzdiagnosen

Rang	ICD-10 Ziffer:	Anzahl:	Umgangssprachliche Bezeichnung:
1	K50	62	Anhaltende (chronische) oder wiederkehrende Entzündung des Darms - Morbus Crohn
2	R06	60	Atemstörung
3	J96	59	Störung der Atmung mit ungenügender Aufnahme von Sauerstoff ins Blut
4	J45	58	Asthma
5	D43	55	Tumor des Gehirns bzw. des Rückenmarks ohne Angabe, ob gutartig oder bösartig
6	P28	52	Sonstige Störung der Atmung mit Ursprung in der Zeit kurz vor, während oder kurz nach der Geburt
7	E84	50	Erbliche Stoffwechselkrankheit mit Störung der Absonderung bestimmter Körperflüssigkeiten wie Schweiß oder Schleim - Mukoviszidose
8	D18	44	Gutartige Veränderung der Blutgefäße (Blutschwamm) bzw. Lymphgefäße (Lymphschwamm)
9	M08	41	Gelenkentzündung bei Kindern
10	F83	39	Kombinierte Entwicklungsstörung z.B. des Sprechens, der Sprache, der Bewegungen oder schulischer Leistungen

B-[16].7 Prozeduren nach OPS

B-[16].7.1 Durchgeführte Prozeduren nach OPS

Rang	OPS-301 Ziffer:	Anzahl:	Umgangssprachliche Bezeichnung:
1	8-930	3159	Intensivmedizinische Überwachung von Atmung, Herz und Kreislauf ohne Messung des Drucks in der Lungenschlagader und im rechten Vorhof des Herzens
2	1-208	1322	Messung von Gehirnströmen, die durch gezielte Reize ausgelöst werden (evozierte Potentiale)
3	9-262	1104	Versorgung eines Neugeborenen nach der Geburt
4	1-207	819	Messung der Gehirnströme - EEG
5	3-820	772	Kernspintomographie (MRT) des Schädels mit Kontrastmittel
6	8-903	663	Gabe von Medikamenten zur Beruhigung und zur Schmerzausschaltung
7	8-010	660	Gabe von Medikamenten bzw. Salzlösungen über die Gefäße bei Neugeborenen
8	1-204	636	Untersuchung der Hirnwasserräume
9	8-800	553	Übertragung (Transfusion) von Blut, roten Blutkörperchen bzw. Blutplättchen eines Spenders auf einen Empfänger
10	8-560	535	Anwendung von natürlichem oder künstlichem Licht zu Heilzwecken - Lichttherapie

B-[16].7.2 Weitere Kompetenzprozeduren

Rang	OPS-Ziffer:	Anzahl:	Umgangssprachliche Bezeichnung:
1	8-711	458	Künstliche Beatmung bei Neugeborenen und Säuglingen
2	8-541	130	Einträufeln von und örtlich begrenzte Therapie mit Krebsmitteln bzw. von Mitteln, die das Immunsystem beeinflussen, in Hohlräume des Körpers
3	1-902	123	Untersuchung der Wahrnehmung und des Verhaltens mithilfe standardisierter Tests
4	1-797	120	Umfassende Untersuchung der Hormonfunktionen
5	8-544	99	Mehrtägige Krebsbehandlung (bspw. 5-8 Tage) mit zwei oder mehr Medikamenten zur Chemotherapie, die über die Vene verabreicht werden
6	1-991	80	Test (Molekulares Monitoring) zur Bestimmung verbliebener Tumorzellen nach einer Krebsbehandlung
7	1-930	78	Medizinische Überwachung bei einer Infektionskrankheit
8	1-901	30	(Neuro-)psychologische Untersuchung bzw. Erfassung des psychosozialen Hintergrundes, wie finanzielle, berufliche und familiäre Situation
9	8-984	26	Fachübergreifende Behandlung der Zuckerkrankheit (Diabetes)
10	8-714	17	Spezialverfahren zur künstlichen Beatmung bei schwerem Atemversagen

B-[16].8 Ambulante Behandlungsmöglichkeiten

Nr	Art der Ambulanz	Bezeichnung der Ambulanz	Nr. / Leistung	Kommentar / Erläuterung
AM06	Bestimmung zur ambulanten Behandlung nach § 116b SGB V	Biliäre Zirrhose, Kurzdarmsyndrom, PSC		
AM06	Bestimmung zur ambulanten Behandlung nach § 116b SGB V	Pulmonale Hypertonie		
AM06	Bestimmung zur ambulanten Behandlung nach § 116b SGB V	Spezialambulanz Hämatologie/Hämophilie u. andere Gerinnungsstörungen		
AM06	Bestimmung zur ambulanten Behandlung nach § 116b SGB V	Spezialambulanz Mukoviszidose (einschl. Physiotherapie und Ernährungsberatung),		
AM06	Bestimmung zur ambulanten Behandlung nach § 116b SGB V	Skelettfehlbildungen		
AM04	Ermächtigungsambulanz nach § 116 SGB V	Spezialambulanz Hämatologie/Onkologie		Ermächtigung des Universitätsklinikums nach § 95 SGB V
AM04	Ermächtigungsambulanz nach § 116 SGB V	Neuromuskuläre Spezialmbulanz		Ermächtigung des Universitätsklinikums nach § 95 SGB V
AM01	Hochschulambulanz nach § 117 SGB V	BPD- /Entwicklungs- und Frühchenspezialambulanz		
AM01	Hochschulambulanz nach § 117 SGB V	Neuromuskuläre Spezialmbulanz		
AM01	Hochschulambulanz nach § 117 SGB V	Spezialambulanz Hämatologie/Hämophilie u. andere Gerinnungsstörungen		
AM01	Hochschulambulanz nach § 117 SGB V	Spezialambulanz Hämatologie/Onkologie		
AM01	Hochschulambulanz nach § 117 SGB V	Nierenspezialambulanz		
AM01	Hochschulambulanz nach § 117 SGB V	Uveitis- und Rheumaspezialambulanz		

AM01	Hochschulambulanz nach § 117 SGB V	Endokrinologische Spezialambulanz (einschl. Ultraschalldiagnostik und Stimulationstest)
AM01	Hochschulambulanz nach § 117 SGB V	Ambulanz Allgemeine Kinder- und Jugendheilkunde / Notfallambulanz
AM01	Hochschulambulanz nach § 117 SGB V	Stoffwechsel /PKU-Spezialambulanz
AM01	Hochschulambulanz nach § 117 SGB V	Gastroenterologische Spezialambulanz
AM01	Hochschulambulanz nach § 117 SGB V	Spezialambulanz Mukoviszidose (einschl. Physiotherapie und Ernährungsberatung)
AM01	Hochschulambulanz nach § 117 SGB V	Spezialambulanz Pulmologie II (schlafbezogene Atmungsstörungen)
AM01	Hochschulambulanz nach § 117 SGB V	Immunologische Spezialambulanz
AM01	Hochschulambulanz nach § 117 SGB V	Spezialambulanz Pulmologie I (Asthma bronchiale, Insektengiftallergien, Lungenfibrose)
AM01	Hochschulambulanz nach § 117 SGB V	Leberspezialambulanz
AM01	Hochschulambulanz nach § 117 SGB V	Spezialambulanz Diabetes
AM01	Hochschulambulanz nach § 117 SGB V	Spezialambulanz für Herzerkrankungen (einschl. Echokardiographie, Langzeit-EKG u. -Blutdruck)
AM08	Notfallambulanz (24h)	Ambulanz Allgemeine Kinder- und Jugendheilkunde / Notfallambulanz
AM07	Privatambulanz	Chefarztambulanz
AM03	Sozialpädiatrisches Zentrum nach § 119 SGB V	Sozialpädiatrisches Zentrum - SPZ

B-[16].10 Zulassung zum Durchgangs-Arztverfahren der Berufsgenossenschaft

stationäre BG-Zulassung: Ja

B-[16].11 Personelle Ausstattung

B-[16].11.1 Ärzte und Ärztinnen

	Anzahl	Kommentar/ Erläuterung
Ärzte und Ärztinnen insgesamt (außer Belegärzte und Belegärztinnen)	62,8 Vollkräfte	
davon Fachärzte und Fachärztinnen	40,3 Vollkräfte	
Belegärzte und Belegärztinnen (nach § 121 SGB V)	0 Personen	

Ärztliche Fachexpertise der Abteilung

Nr.	Facharztbezeichnung (Gebiete, Facharzt- und Schwerpunktkompetenzen):	Kommentar / Erläuterung:
AQ01	Anästhesiologie	
AQ21	Humangenetik	
AQ32	Kinder- und Jugendmedizin	
AQ33	Kinder- und Jugendmedizin, SP Kinder-Hämatologie und -Onkologie	
AQ34	Kinder- und Jugendmedizin, SP Kinder-Kardiologie	
AQ00	Kinder- und Jugendmedizin, SP Kinderendokrinologie und -diabetologie	
AQ00	Kinder- und Jugendmedizin, SP Kinderpneumologie	
AQ35	Kinder- und Jugendmedizin, SP Neonatologie	

AQ36 Kinder- und Jugendmedizin, SP Neuropädiatrie	
AQ09 Kinderchirurgie	

Nr.	Zusatz-Weiterbildung:	Kommentar / Erläuterung:
ZF03	Allergologie	
ZF07	Diabetologie	
ZF15	Intensivmedizin	
ZF17	Kinder-Gastroenterologie	
ZF21	Kinder-Rheumatologie	
ZF30	Palliativmedizin	
ZF39	Schlafmedizin	

B-[16].11.2 Pflegepersonal

	Anzahl	Ausbildungsdauer	Kommentar/ Erläuterung
Gesundheits- und Krankenpfleger und Gesundheits- und Krankenpflegerinnen	0 Vollkräfte	3 Jahre	
Gesundheits- und Kinderkrankenpfleger und Gesundheits- und Kinderkrankenpflegerinnen	166,5 Vollkräfte	3 Jahre	Zusätzlich Einsatz von Auszubildenden der Medizinischen Berufsfachschule im Rahmen der praktischen Ausbildung zum Gesundheits- und Kinderkrankenpfleger.
Altenpfleger und Altenpflegerinnen	0 Vollkräfte	3 Jahre	
Pflegeassistenten und Pflegeassistentinnen	0 Vollkräfte	2 Jahre	
Krankenpflegehelfer und Krankenpflegehelferinnen	1,9 Vollkräfte	1 Jahr	
Pflegehelfer und Pflegehelferinnen	0 Vollkräfte	ab 200 Std. Basiskurs	
Entbindungspfleger und Hebammen	0 Personen	3 Jahre	
Operationstechnische Assistenten und Operationstechnische Assistentinnen	0 Vollkräfte	3 Jahre	
Bachelor of Science	1		
Stationsassistent	0,6		

Pflegerische Fachexpertise der Abteilung

Nr.	Anerkannte Fachweiterbildung/ zusätzlicher akademischer Abschluss:	Kommentar / Erläuterung:
PQ01	Bachelor	Bachelor of Science
PQ00	Brückenpflege	
PQ00	Fachkinderkrankenschwester/ -pfleger	
PQ00	Fachschwester/ -pfleger für Intensivmedizin Kinder	
PQ00	Hämatologische Spezialpflege	
PQ04	Intensivpflege und Anästhesie	
PQ05	Leitung von Stationen oder Funktionseinheiten	
PQ00	Neonatologische Spezialpflege	
PQ07	Onkologische Pflege/Palliative Care	Kinderonkologie
PQ09	Pädiatrische Intensivpflege	

B-[16].11.3 Spezielles therapeutisches Personal

Für die Kinder- und Jugendmedizin steht folgendes spezielles therapeutisches Personal zur Verfügung:

Nr.	Spezielles therapeutisches Personal	Anzahl	Kommentar/ Erläuterung
SP02	Arzthelfer und Arzthelferin	13,1 Vollkräfte	3 jährige Ausbildung
SP04	Diätassistent und Diätassistentin	2,1 Vollkräfte	
SP00	EEG-Assistent	2 Vollkräfte	
SP05	Ergotherapeut und Ergotherapeutin/Arbeits- und Beschäftigungs-therapeut und Arbeits- und Beschäftigungstherapeutin	0,7 Vollkräfte	
SP06	Erzieher und Erzieherin	1,5 Vollkräfte	
SP37	Fotograf und Fotografin	0,5 Vollkräfte	
SP13	Kunsttherapeut und Kunsttherapeutin/Maltherapeut und Mal-therapeutin/Gestaltungstherapeut und Gestaltungstherapeutin/ Bibliotherapeut und Bibliotherapeutin	0,5 Vollkräfte	Diplom-Kunsttherapeut
SP14	Logopäde und Logopädin/Sprachheilpädagoge und Sprachheilpädagogin/Klinischer Linguist und Klinische Linguistin/Sprechwissenschaftler und Sprechwissenschaftlerin/Phonetiker und Phonetikerin	0,5 Vollkräfte	
SP15	Masseur/Medizinischer Bademeister und Masseurin/Medizinische Bademeisterin	2,6 Vollkräfte	fachabteilungsübergreifend
SP43	Medizinisch-technischer Assistent und Medizinisch-technische Assistentin/Funktionspersonal	7,7 Vollkräfte	
SP16	Musiktherapeut und Musiktherapeutin	0,5 Vollkräfte	
SP21	Physiotherapeut und Physiotherapeutin	1,1 Vollkräfte	Direkt der Klinik zugeordnet. Zusätzlich 50,1 fachabteilungsübergreifende Physiotherapeuten. Zusätzlich Einsatz von Auszubildenden der Medizinischen Berufsfachschule im Rahmen der praktischen Ausbildung zum Physiotherapeuten.
SP23	Psychologe und Psychologin	4,1 Vollkräfte	
SP25	Sozialarbeiter und Sozialarbeiterin	1 Vollkräfte	
SP26	Sozialpädagoge und Sozialpädagogin	0,5 Vollkräfte	

B-[17] Fachabteilung Zentrum für Zahn-, Mund- und Kieferheilkunde - Poliklinik für Kieferorthopädie

B-[17].1 Name der Organisationseinheit/Fachabteilung

Zentrum für Zahn-, Mund- und Kieferheilkunde - Poliklinik für Kieferorthopädie

Art der Abteilung: Nicht bettenführende Abteilung/sonstige Organisationseinheit

Fachabteilungsschlüssel: 3790

Direktor (komm.):	Prof. Dr. med. Thomas Hoffmann
Pflegedienstleitung:	Ulrike Schitto
Hausanschrift:	Fiedlerstraße 25, 01307 Dresden
Telefon:	0351 458 - 2718
Fax:	0351 458 - 5318
Internet:	http://www.tu-dresden.de/medpko/ko.htm

B-[17].2 Versorgungsschwerpunkte [Zentrum für Zahn-, Mund- und Kieferheilkunde - Poliklinik für Kieferorthopädie]

Nr.	Versorgungsschwerpunkte im Bereich Zentrum für Zahn-, Mund- und Kieferheilkunde - Poliklinik für Kieferorthopädie	Kommentar / Erläuterung
VX00	Autogene und allogene Transplantation von Zahnkeimen	z. B. vom Ober- in den Unterkiefer beim selben Individuum oder vom Kind auf ein Elternteil nach Einleitung der kieferorthopädischen Extraktionstherapie bei schwerem Zahnengstand
VX00	Behandlung der obstruktiven Schlafapnoe gemeinsam mit der Kinderklinik und Anfertigung spezieller Antischnarchapparaturen	
VX00	Behandlung jugendlicher und erwachsener Patienten, incl. prächirurgischer Behand-lung bei Dysgnathiepatienten und präprothetischer Therapie	
VX00	Behandlung von Zahnfehlstellungen und Bisslageanomalien bei Kindern, Jugendlichen und Erwachsenen	
VX00	Die “unsichtbare” Zahnkorrektur mittels Schienen	
VX00	Dispensaire für Holz- und Blechbläser zur Verbesserung des Mundstückansatzes	
VX00	Funktionskieferorthopädie und Funktionsanalyse mittels elektronischer Gelenkbahn-registrierung bei potentiellen Kiefergelenksdysmorphien	
VX00	Kieferorthopädische Begleitbehandlung bei Lippen-Kiefer-Gaumen-Segel- Spalten und bei Syndromen	z.B. ektodermale Dysplasie im Team mit der MKG-Chirurgie, HNO und Logopädie
VX00	Kieferorthopädische Behandlung von Patienten mit Lippen-Kiefer-Gaumen-Spalten, Dysmorphie-Syndromen und Kiefergelenkproblem	
VX00	Kieferorthopädische Einordnung retinierter Zähne, speziell Eckzähne und bei Syn-drompatienten	
VX00	Kieferorthopädische Implantate zur Verankerung	
VX00	Mundmotorische Stimulationstherapie bei behinderten Kindern	Morbus Down u.a.
VX00	Prächirurgische Behandlung von Dysgnathiepatienten	

B-[17].11 Personelle Ausstattung

B-[17].11.1 Ärzte und Ärztinnen

	Anzahl	Kommentar/ Erläuterung
Ärzte und Ärztinnen insgesamt (außer Belegärzte und Belegärztinnen)	5,5 Vollkräfte	
davon Fachärzte und Fachärztinnen	1,3 Vollkräfte	
Belegärzte und Belegärztinnen (nach § 121 SGB V)	0 Personen	

Ärztliche Fachexpertise der Abteilung

Nr.	Facharztbezeichnung (Gebiete, Facharzt- und Schwerpunktkompetenzen):	Kommentar / Erläuterung:
AQ65	Kieferorthopädie	
AQ00	Kinderstomatologie, Zahn-, Mund- und Kieferheilkunde	
AQ64	Zahnmedizin	

Nr.	Zusatz-Weiterbildung:	Kommentar / Erläuterung:
ZF00	Fachkunde Strahlenschutz	

B-[17].11.2 Pflegepersonal

	Anzahl	Ausbildungsdauer	Kommentar/ Erläuterung
Gesundheits- und Krankenpfleger und Gesundheits- und Krankenpflegerinnen	0,1 Vollkräfte	3 Jahre	Zusätzlich Einsatz von Auszubildenden der Medizinischen Berufsfachschule im Rahmen der praktischen Ausbildung zum Gesundheits- und Krankenpfleger.
Gesundheits- und Kinderkrankenpfleger und Gesundheits- und Kinderkrankenpflegerinnen	0 Vollkräfte	3 Jahre	
Altenpfleger und Altenpflegerinnen	0 Vollkräfte	3 Jahre	
Pflegeassistenten und Pflegeassistentinnen	0 Vollkräfte	2 Jahre	
Krankenpflegehelfer und Krankenpflegehelferinnen	0 Vollkräfte	1 Jahr	
Pflegehelfer und Pflegehelferinnen	0 Vollkräfte	ab 200 Std. Basiskurs	
Entbindungspfleger und Hebammen	0 Personen	3 Jahre	
Operationstechnische Assistenten und Operationstechnische Assistentinnen	0 Vollkräfte	3 Jahre	

B-[17].11.3 Spezielles therapeutisches Personal

Für das Zentrum für Zahn-, Mund- und Kieferheilkunde - Poliklinik für Kieferorthopädie steht folgendes spezielles therapeutisches Personal zur Verfügung:

Nr.	Spezielles therapeutisches Personal	Anzahl	Kommentar/ Erläuterung
SP37	Fotograf und Fotografin	0,3 Vollkräfte	
SP49	Zahnmedizinischer Fachangestellter und Zahnmedizinische Fachangestellte/Dentalhygieniker und Dentalhygienikerin/ Zahnmedizinischer	7,1 Vollkräfte	

	Prophylaxeassistent und Zahnmedizinische Prophylaxeassistentin		
SP50	Zahntechniker und Zahntechnikerin	1 Voll-kräfte	Fachzahntechniker für Kieferorthopädie

B-[18] Fachabteilung Augenheilkunde

B-[18].1 Name der Organisationseinheit/Fachabteilung

Augenheilkunde

Art der Abteilung: Hauptabteilung

Fachabteilungsschlüssel: 2700

Direktor:	Prof. Dr. med. Lutz-E. Pillunat
Pflegedienstleitung:	Ulrike Schitto
Hausanschrift:	Fetscherstr. 74, 01307 Dresden
Telefon:	0351 458 - 3381
Fax:	0351 458 - 4335
E-Mail:	augendirektion@uniklinikum-dresden.de
Internet:	http://augen.uniklinikum-dresden.de/

B-[18].2 Versorgungsschwerpunkte [Augenheilkunde]

Nr.	Versorgungsschwerpunkte im Bereich Augenheilkunde	Kommentar / Erläuterung
VA13	Anpassung von Sehhilfen	
VA07	Diagnostik und Therapie des Glaukoms	
VA06	Diagnostik und Therapie von Erkrankungen der Aderhaut und der Netzhaut	
VA10	Diagnostik und Therapie von Erkrankungen der Augenmuskeln, Störungen der Blickbewegungen sowie Akkommodationsstörungen und Refraktionsfehlern	
VA03	Diagnostik und Therapie von Erkrankungen der Konjunktiva	
VA05	Diagnostik und Therapie von Erkrankungen der Linse	
VA04	Diagnostik und Therapie von Erkrankungen der Sklera, der Hornhaut, der Iris und des Ziliarkörpers	
VA02	Diagnostik und Therapie von Erkrankungen des Augenlides, des Tränenapparates und der Orbita	
VA08	Diagnostik und Therapie von Erkrankungen des Glaskörpers und des Augapfels	
VA09	Diagnostik und Therapie von Erkrankungen des Sehnervs und der Sehbahn	
VA11	Diagnostik und Therapie von Sehstörungen und Blindheit	
VA16	Diagnostik und Therapie von sonstigen Krankheiten des Auges und der Augenanhangsgebilde	
VA14	Diagnostik und Therapie von strabologischen und neuroophthalmologischen Erkrankungen	
VA01	Diagnostik und Therapie von Tumoren des Auges und der Augenanhangsgebilde	
VA12	Ophthalmologische Rehabilitation	
VA15	Plastische Chirurgie	

B-[18].5 Fallzahlen [Augenheilkunde]

Vollstationäre Fallzahl: 6002

Teilstationäre Fallzahl: 0

B-[18].6 Diagnosen nach ICD

B-[18].6.1 Hauptdiagnosen nach ICD

Rang	ICD-10- Ziffer*:	Fallzahl:	Umgangssprachliche Bezeichnung:
1	H40	3747	Grüner Star - Glaukom

2	H25	542	Grauer Star im Alter - Katarakt
3	H33	257	Netzhautablösung bzw. Netzhautriss des Auges
4	H35	245	Sonstige Krankheit bzw. Veränderung der Netzhaut des Auges
5	H43	190	Krankheit bzw. Veränderung des Glaskörpers des Auges
6	H50	179	Sonstiges Schielen
7	H26	148	Sonstiger Grauer Star
8	H34	100	Verschluss einer Ader in der Netzhaut des Auges
9	H16	84	Entzündung der Hornhaut des Auges - Keratitis
10	H47	64	Sonstige Krankheit bzw. Veränderung des Sehnervs oder der Sehbahn

* Hauptdiagnose gemäß der jeweils geltenden Fassung der Deutschen Kodierrichtlinien

B-[18].6.2 Weitere Kompetenzdiagnosen

Rang	ICD-10 Ziffer:	Anzahl:	Umgangssprachliche Bezeichnung:
1	H44	46	Krankheit bzw. Veränderung des Augapfels
2	Q15	40	Sonstige angeborene Fehlbildung des Auges
3	S05	31	Verletzung des Auges bzw. der knöchernen Augenhöhle
4	H49	29	Schielen aufgrund einer Lähmung der Augenmuskeln
5	H46	18	Entzündung des Sehnervs
6	C69	17	Krebs am Auge bzw. an zugehörigen Strukturen wie Lidern oder Augenmuskeln
6	H20	17	Entzündung der Regenbogenhaut (Iris) bzw. des Strahlenkörpers des Auges
8	Q12	<= 5	Angeborene Fehlbildung der Augenlinse

B-[18].7 Prozeduren nach OPS

B-[18].7.1 Durchgeführte Prozeduren nach OPS

Rang	OPS-301 Ziffer:	Anzahl:	Umgangssprachliche Bezeichnung:
1	1-220	4811	Messung des Augeninnendrucks
2	5-144	886	Operative Entfernung der Augenlinse ohne ihre Linsenkapsel
3	5-154	683	Sonstige Operation zur Befestigung der Netzhaut nach Ablösung
4	5-133	605	Senkung des Augeninnendrucks im Auge durch Verbesserung der Kammer-wasserzirkulation
5	5-158	582	Operative Entfernung des Glaskörpers des Auges und nachfolgender Ersatz mit Zugang über den Strahlenkörper
6	5-156	557	Sonstige Operation an der Netzhaut
7	5-131	401	Senkung des Augeninnendrucks durch eine ableitende Operation
8	5-139	259	Sonstige Operation an der Lederhaut (Sklera), der vorderen Augenkammer, der Regenbogenhaut (Iris) bzw. dem Strahlenkörper des Auges
9	5-984	201	Operation unter Verwendung optischer Vergrößerungshilfen, z.B. Lupenbrille, Operationsmikroskop
10	5-10k	124	Kombinierte Operation an den Augenmuskeln

B-[18].7.2 Weitere Kompetenzprozeduren

Rang	OPS-Ziffer:	Anzahl:	Umgangssprachliche Bezeichnung:
1	5-129	100	Sonstige Operation an der Hornhaut des Auges
2	5-132	94	Senkung des Augeninnendrucks durch Operation am Strahlenkörper
3	5-155	91	Operative Zerstörung von erkranktem Gewebe der Netz- bzw. Aderhaut
4	5-152	66	Befestigung der Netzhaut nach Ablösung durch eine eindellende Operation mithilfe einer Plombe
5	5-142	50	Operation einer Augenlinsentrübung nach Operation des Grauen Stars (Nachstar)
6	5-125	37	Verpflanzung bzw. künstlicher Ersatz der Hornhaut des Auges

7	5-10e	36	Sonstige Operation an geraden Augenmuskeln
8	5-096	35	Sonstige wiederherstellende Operation an den Augenlidern
8	5-146	35	Einführung oder Wechsel einer künstlichen Augenlinse
10	5-115	30	Nähen der Bindehaut des Auges

B-[18].8 Ambulante Behandlungsmöglichkeiten

Nr	Art der Ambulanz	Bezeichnung der Ambulanz	Nr. / Leistung	Kommentar / Erläuterung
AM09	D-Arzt-/Berufsgenossenschaftliche Ambulanz	Allgemeine augenärztliche Spezialambulanz / Notfallambulanz / BG-Ambulanz		
AM01	Hochschulambulanz nach § 117 SGB V	Spezialambulanz Endokrine Orbitopathie		
AM01	Hochschulambulanz nach § 117 SGB V	Sprechstunde für Netzhauterkrankungen		
AM01	Hochschulambulanz nach § 117 SGB V	Kataraktspezialambulanz		
AM01	Hochschulambulanz nach § 117 SGB V	Sehschule		
AM01	Hochschulambulanz nach § 117 SGB V	Spezialambulanz für Plastische Chirurgie		
AM01	Hochschulambulanz nach § 117 SGB V	Spezialambulanz Uveitis		
AM01	Hochschulambulanz nach § 117 SGB V	Sehbehindertenspezialambulanz		
AM01	Hochschulambulanz nach § 117 SGB V	Glaukomspezialambulanz		
AM01	Hochschulambulanz nach § 117 SGB V	Kinderspezialambulanz		
AM01	Hochschulambulanz nach § 117 SGB V	Allgemeine augenärztliche Spezialambulanz / Notfallambulanz / BG-Ambulanz		
AM01	Hochschulambulanz nach § 117 SGB V	Spezialambulanz Refraktive Chirurgie		
AM01	Hochschulambulanz nach § 117 SGB V	Spezialambulanz Kontaktlinsen		
AM08	Notfallambulanz (24h)	Allgemeine augenärztliche Spezialambulanz / Notfallambulanz / BG-Ambulanz		
AM07	Privatambulanz	Chefarztambulanz		

B-[18].9 Ambulante Operationen nach § 115b SGB V

Rang	OPS-Ziffer (4-stellig):	Anzahl:	Umgangssprachliche Bezeichnung:
1	5-144	1063	Operative Entfernung der Augenlinse ohne ihre Linsenkapsel
2	5-133	620	Senkung des Augeninnendrucks im Auge durch Verbesserung der Kammerwasserzirkulation
3	5-155	577	Operative Zerstörung von erkranktem Gewebe der Netz- bzw. Aderhaut
4	5-142	387	Operation einer Augenlinsentrübung nach Operation des Grauen Stars (Nachstar)
5	5-091	157	Operative Entfernung oder Zerstörung von (erkranktem) Gewebe des Augenlides
6	5-129	106	Sonstige Operation an der Hornhaut des Auges
7	5-093	90	Korrekturoperation bei Ein- bzw. Auswärtsdrehung des Augenlides
8	5-097	70	Lidstraffung
9	5-094	41	Korrekturoperation bei einseitigem Augenlidtiefstand

9	5-10k	41	Kombinierte Operation an den Augenmuskeln

B-[18].10 Zulassung zum Durchgangs-Arztverfahren der Berufsgenossenschaft

stationäre BG-Zulassung: Ja

B-[18].11 Personelle Ausstattung

B-[18].11.1 Ärzte und Ärztinnen

	Anzahl	Kommentar/ Erläuterung
Ärzte und Ärztinnen insgesamt (außer Belegärzte und Belegärztinnen)	24,6 Vollkräfte	
davon Fachärzte und Fachärztinnen	9,5 Vollkräfte	
Belegärzte und Belegärztinnen (nach § 121 SGB V)	0 Personen	

Ärztliche Fachexpertise der Abteilung

Nr.	Facharztbezeichnung (Gebiete, Facharzt- und Schwerpunktkompetenzen):	Kommentar / Erläuterung:
AQ04	Augenheilkunde	

Nr.	Zusatz-Weiterbildung:	Kommentar / Erläuterung:
ZF00	Fachkunde Strahlenschutz	

B-[18].11.2 Pflegepersonal

	Anzahl	Ausbildungsdauer	Kommentar/ Erläuterung
Gesundheits- und Krankenpfleger und Gesundheits- und Krankenpflegerinnen	33,4 Vollkräfte	3 Jahre	Zusätzlich Einsatz von Auszubildenden der Medizinischen Berufsfachschule im Rahmen der praktischen Ausbildung zum Gesundheits- und Krankenpfleger.
Gesundheits- und Kinderkrankenpfleger und Gesundheits- und Kinderkrankenpflegerinnen	2 Vollkräfte	3 Jahre	Zusätzlich Einsatz von Auszubildenden der Medizinischen Berufsfachschule im Rahmen der praktischen Ausbildung zum Gesundheits- und Kinderkrankenpfleger.
Altenpfleger und Altenpflegerinnen	0 Vollkräfte	3 Jahre	
Pflegeassistenten und Pflegeassistentinnen	0 Vollkräfte	2 Jahre	
Krankenpflegehelfer und Krankenpflegehelferinnen	2,8 Vollkräfte	1 Jahr	
Pflegehelfer und Pflegehelferinnen	0 Vollkräfte	ab 200 Std. Basiskurs	
Entbindungspfleger und Hebammen	0 Personen	3 Jahre	
Operationstechnische Assistenten und Operationstechnische Assistentinnen	0 Vollkräfte	3 Jahre	
Hilfskraft im OP	1		

Pflegerische Fachexpertise der Abteilung

Nr.	Anerkannte Fachweiterbildung/ zusätzlicher akademischer Abschluss:	Kommentar / Erläuterung:
PQ04	Intensivpflege und Anästhesie	
PQ05	Leitung von Stationen oder Funktionseinheiten	
PQ08	Operationsdienst	

Nr.	Zusatzqualifikation:	Kommentar / Erläuterung:
ZP04	Endoskopie/Funktionsdiagnostik	
ZP12	Praxisanleitung	
ZP13	Qualitätsmanagement	

B-[18].11.3 Spezielles therapeutisches Personal

Für die Augenheilkunde steht folgendes spezielles therapeutisches Personal zur Verfügung:

Nr.	Spezielles therapeutisches Personal	Anzahl	Kommentar/ Erläuterung
SP02	Arzthelfer und Arzthelferin	7,6 Vollkräfte	3 jährige Ausbildung
SP37	Fotograf und Fotografin	1 Vollkräfte	
SP19	Orthoptist und Orthoptistin/Therapeut und Therapeutin für Sehstörungen/Perimetrist und Perimetristin/Augenoptiker und Augenoptikerin	4,6 Vollkräfte	Augenoptiker
SP25	Sozialarbeiter und Sozialarbeiterin	0,5 Vollkräfte	

B-[19] Fachabteilung Institut für Klinische Genetik

B-[19].1 Name der Organisationseinheit/Fachabteilung

Institut für Klinische Genetik

Art der Abteilung: Nicht bettenführende Abteilung/sonstige Organisationseinheit

Fachabteilungsschlüssel: 3790

Direktorin:	Prof. Dr. med. Schröck
Hausanschrift:	Fetscherstraße 74, 01307 Dresden
Telefon:	0351 458 - 5136
Fax:	0351 458 - 6337
E-Mail:	evelin.schrock@tu-dresden.de
Internet:	http://www.tu-dresden.de/medgen/

B-[19].2 Versorgungsschwerpunkte [Institut für Klinische Genetik]

Nr.	Versorgungsschwerpunkte im Bereich Institut für Klinische Genetik	Kommentar / Erläuterung
VX00	Chromosomenbänderungsanalyse mit hochauflösenden Verfahren	
VX00	Chromosomendiagnostik mittels modernster zytogenetischer und moleku-lar-zytogenetischer Methoden	
VX00	Familiäre Tumorerkrankungen	
VX00	Fluoreszenz-in situ-Hybridisierung mit chromosomen- oder genspezifischen DNA-Sonden	
VX00	Genetische Erkrankungen, die zu geistiger und/oder körperlicher Behinderung führen	
VX00	Hochauflösende Array-CGH-Analyse zum Auffinden kleiner Deletionen und Duplikati-onen im gesamten Genom	
VX00	Interphasezytogenetik zur Untersuchung von Abschnitten des Genoms in nichtkulti-vierten Zellen	z.B. beim Pränatalen FISH-Schnelltest
VX00	Molekulargenetische Untersuchungen zur Feststellung von Genmutationen	
VX00	Neurofibromatose 1 (von Recklinghausen-Erkrankung)	
VX00	Neurofibromatose 2 (Familiäres Akustikusneurinom)	
VX00	Proteus-Syndrom/ Klippel-Trenaunay-Syndrom	
VX00	RNA-Expressionsanalysen	
VX00	Skeletterkrankungen	
VX00	Spektrale Karyotypisierung zur Darstellung aller Chromosomen in einer Metaphase in unterschiedlichen Farben	

B-[19].8 Ambulante Behandlungsmöglichkeiten

Nr	Art der Ambulanz	Bezeichnung der Ambulanz	Nr. / Leis-tung	Kommentar / Er-läuterung
AM01	Hochschulambulanz nach § 117 SGB V	Spezialambulanz Tumorrisiko - Familiärer Brust- und Eierstockkrebs		
AM01	Hochschulambulanz nach § 117 SGB V	Genetische Spezialambulanz		
AM07	Privatambulanz	Chefarztambulanz		

B-[19].11 Personelle Ausstattung

B-[19].11.1 Ärzte und Ärztinnen

	Anzahl	Kommentar/ Erläuterung
Ärzte und Ärztinnen insgesamt (außer Belegärzte und Belegärztinnen)	4,5 Vollkräfte	
davon Fachärzte und Fachärztinnen	2 Vollkräfte	
Belegärzte und Belegärztinnen (nach § 121 SGB V)	0 Personen	

Ärztliche Fachexpertise der Abteilung

Nr.	Facharztbezeichnung (Gebiete, Facharzt- und Schwerpunktkompetenzen):	Kommentar / Erläuterung:
AQ21	Humangenetik	

B-[19].11.2 Pflegepersonal

	Anzahl	Ausbildungsdauer	Kommentar/ Erläuterung
Gesundheits- und Krankenpfleger und Gesundheits- und Krankenpflegerinnen	0 Vollkräfte	3 Jahre	
Gesundheits- und Kinderkrankenpfleger und Gesundheits- und Kinderkrankenpflegerinnen	0 Vollkräfte	3 Jahre	
Altenpfleger und Altenpflegerinnen	0 Vollkräfte	3 Jahre	
Pflegeassistenten und Pflegeassistentinnen	0 Vollkräfte	2 Jahre	
Krankenpflegehelfer und Krankenpflegehelferinnen	0 Vollkräfte	1 Jahr	
Pflegehelfer und Pflegehelferinnen	0 Vollkräfte	ab 200 Std. Basiskurs	
Entbindungspfleger und Hebammen	0 Personen	3 Jahre	
Operationstechnische Assistenten und Operationstechnische Assistentinnen	0 Vollkräfte	3 Jahre	

B-[19].11.3 Spezielles therapeutisches Personal

Für das Institut für Klinische Genetik steht folgendes spezielles therapeutisches Personal zur Verfügung:

Nr.	Spezielles therapeutisches Personal	Anzahl	Kommentar/ Erläuterung
SP02	Arzthelfer und Arzthelferin	0,3 Vollkräfte	
SP43	Medizinisch-technischer Assistent und Medizinisch-technische Assistentin/Funktionspersonal	3,2 Vollkräfte	Labor
SP00	Sonstige Mitarbeiter Medizinisch-technischer Dienst	7 Vollkräfte	

B-[20] Fachabteilung Psychotherapie und Psychosomatik

B-[20].1 Name der Organisationseinheit/Fachabteilung

Psychotherapie und Psychosomatik

Art der Abteilung: Hauptabteilung

Fachabteilungsschlüssel: 3100

Direktor:	Prof. Dr. med. Peter Joraschky
Pflegedienstleitung:	Bärbel Hebert
Hausanschrift:	Fetscherstr. 74, 01307 Dresden
Telefon:	0351 458 - 7089
Fax:	0351 458 - 6332
E-Mail:	peter.joraschky@mailbox.tu-dresden.de
Internet:	http://psychosomatik.uniklinikum-dresden.de/

B-[20].2 Versorgungsschwerpunkte [Psychotherapie und Psychosomatik]

Nr.	Versorgungsschwerpunkte im Bereich Psychotherapie und Psychosomatik	Kommentar / Erläuterung
VP03	Diagnostik und Therapie von affektiven Störungen	Spezialstation für Angsstörungen: Panikstörung, Agoraphobie, generalisierte Angststörung, soziale Phobien, Hypochondrien in Kombination mit abhängigen, selbstunsicheren, narzisstischen Persönlichkeitsstörungen als sogenannte komplexe Angststörungen
VP04	Diagnostik und Therapie von neurotischen, Belastungs- und somatoformen Störungen	Anpassungsstörungen, pathologische Trauer, depressive Anpassungsstörungen. Posttraumatische Belastung sowie komplexe posttraumatische Belastungsstörungen. Somatoforme Störungen mit somatoformen, autonomen Funktionsstörungen, somatorformen Schmerzstörungen, undifferenzierten somatoformen Störungen, Somatisierungsstörungen. Dissoziative Störungen (pseudoneurologische Störungen, sensorische Störungen, kognitive Störungen), Chronischer Tinnitus,
VP06	Diagnostik und Therapie von Persönlichkeits- und Verhaltensstörungen	Histrionische Persönlichkeitsstörungen, zwanghafte Persönlichkeitsstörungen, depressive Persönlichkeitsstörungen, Borderline-Persönlichkeitsstörungen, narzisstische Persönlichkeitsstörungen und dependente, selbstunsicher Persönlichkeitsstörungen; Behandlungsschwerpunkte der teilstationären Therapie sind Borderline-Störungen mit dialektisch-behavioraler Therapie
VP09	Diagnostik und Therapie von Verhaltens- und emotionalen Störungen mit Beginn in der Kindheit und Jugend	
VP05	Diagnostik und Therapie von Verhaltensauffälligkeiten mit körperlichen Störungen und Faktoren	Essstörungen: Anorexie, Bulimie, Binge eating disorder und weitere Essstörungen, Anpassungsstörungen bei körperlichen Erkrankungen, somatopsychische, affektive und kognitive Beeinträchtigungen, Müdigkeitssyndrom, Krankheitsverarbeitungsstörungen im Bereich kardiologischer, onkologischer und gynäkologischer Erkrankungen
VP00	Motivationstherapie und Diagnostik	Motivationstherapie und Diagnostik als ein- bis dreitägige teilstationäre Therapie
VP14	Psychoonkologie	Psychoonkologische Beratung, Behandlung, Krisenintervention einschließlich Paar und Familienberatung im ambulanten und stationären Kontext (Konsildienst)
VP13	Psychosomatische Komplexbehandlung	Psychosomatische Diagnostik im Rahmen der stationären orthopädischen Schmerztherapie, Psychoedukation, Motivationstherapie im Liaisonmodell
VP00	Psychosomatische Mut-	Integrierte kognitiv-verhaltenstherapeutische und syste-

ter-Kind-Tagesklinik	misch-familientherapeutische Psychotherapie von psychischen Erkrankungen in der Postpartalzeit (v.a. komplexe Angst- und Zwangsstörungen, postpartale Depressionen, Persönlichkeitsstörungen, Stillstörungen und Störungen der Mutter-Kind-Bindung). Tagesklinisches multimodales interaktionszentriertes Therapiekonzept mit folgenden Elementen: störungsspezifische Einzelpsychotherapie, Gruppentherapie (Themen: Mutter-Kind-Interaktion, Krisenintervention, emotionale bzw. Stressregulation von Mutter und Kind), Mutter-Kind-Interaktionstherapie (videogestützt), Bindungsarbeit (Babymassage, Stillberatung, Familienbegleitung), Körpertherapie (Yoga, Progressive Muskelentspannung, Cranio-Sacrale Körperarbeit).
VP16 Psychosomatische Tagesklinik	Tagesklinische Therapie von Borderline-Störungen (dialektisch-behaviorales 12-Wochen Therapiekonzept mit Einzeltherapie, interaktioneller Gruppentherapie, interaktivem Skillstraining, Yoga und Kunsttherapie). Tagesklinische Therapie bei somatoformen, depressiv-ängstlichen Störungen und zwanghaften Bewältigungsstilen (verhaltenstherapeutisch-schematherapeutisches Therapiekonzept mit Einzeltherapie, interaktioneller Gruppentherapie, Fertigkeitentraining, Tanz- und Bewegungstherapie und Musiktherapie). Störungsorientiertes 5-wöchiges tagesklinisches Behandlungsangebot für Somatoforme Störungen und Schmerzstörungen. Integrierte kognitiv-verhaltenstherapeutische (intensive massierte begleitete Exposition) und psychodynamische Psychotherapie von komplexen Angststörungen. Spezialisierte multimodale Essstörungstherapie mit störungsspezifischen Therapiebausteinen (Essprogramm, therapeutisches Kochen, Körperpsychotherapie).

B-[20].5 Fallzahlen [Psychotherapie und Psychosomatik]

Vollstationäre Fallzahl: 276

Teilstationäre Fallzahl: 940

B-[20].6 Diagnosen nach ICD

B-[20].6.1 Hauptdiagnosen nach ICD

Rang	ICD-10-Ziffer*:	Fallzahl:	Umgangssprachliche Bezeichnung:
1	F43	410	Reaktionen auf schwere belastende Ereignisse bzw. besondere Veränderungen im Leben
2	F45	168	Störung, bei der sich ein seelischer Konflikt durch körperliche Beschwerden äußert - Somatoforme Störung
3	F33	146	Wiederholt auftretende Phasen der Niedergeschlagenheit
4	F40	116	Unbegründete Angst (Phobie) vor bestimmten Situationen
5	F60	93	Schwere, beeinträchtigende Störung der Persönlichkeit und des Verhaltens, z.B. paranoide, zwanghafte oder ängstliche Persönlichkeitsstörung
6	F32	74	Phase der Niedergeschlagenheit - Depressive Episode
7	F50	54	Essstörungen, inkl. Magersucht (Anorexie) und Ess-Brech-Sucht (Bulimie)
8	F44	35	Abspaltung von Gedächtnisinhalten, Körperwahrnehmungen oder Bewegungen vom normalen Bewusstsein - Dissoziative oder Konversionsstörung
9	F41	33	Sonstige Angststörung
10	F42	28	Zwangsstörung

* Hauptdiagnose gemäß der jeweils geltenden Fassung der Deutschen Kodierrichtlinien

B-[20].6.2 Weitere Kompetenzdiagnosen

Rang	ICD-10 Ziffer:	Anzahl:	Umgangssprachliche Bezeichnung:
1	F34	13	Anhaltende (chronische) Stimmungs- und Gefühlsstörung
2	F61	8	Kombinierte und sonstige Störung der Persönlichkeit und des Verhaltens
3	F22	<= 5	Psychische Störung, bei der dauerhafte falsche Überzeugungen bzw. Wahnvorstellungen auftreten
3	Z73	<= 5	Probleme mit Bezug auf Schwierigkeiten bei der Lebensbewältigung

B-[20].7 Prozeduren nach OPS

B-[20].7.1 Durchgeführte Prozeduren nach OPS

Rang	OPS-301 Ziffer:	Anzahl:	Umgangssprachliche Bezeichnung:
1	9-631	2015	Anzahl der durch Psychologen erbrachten Therapieeinheiten im Rahmen der psychosomatisch-psychotherapeutischen Komplexbehandlung bei psychischen bzw. durch die Psyche verursachten körperlichen Störungen und Verhaltensstörungen bei Erwachsenen
2	9-633	1957	Anzahl der durch Pflegefachkräfte erbrachten Therapieeinheiten im Rahmen der psychosomatisch-psychotherapeutischen Komplexbehandlung bei psychischen bzw. durch die Psyche verursachten körperlichen Störungen und Verhaltensstörungen bei Erwachsenen
3	9-630	1890	Anzahl der durch Ärzte erbrachten Therapieeinheiten im Rahmen der psychosomatisch-psychotherapeutischen Komplexbehandlung bei psychischen bzw. durch die Psyche verursachten körperlichen Störungen und Verhaltensstörungen bei Erwachsenen
4	9-632	1670	Anzahl der durch Spezialtherapeuten erbrachten Therapieeinheiten im Rahmen der psychosomatisch-psychotherapeutischen Komplexbehandlung bei psychischen bzw. durch die Psyche verursachten körperlichen Störungen und Verhaltensstörungen bei Erwachsenen
5	1-903	618	Untersuchung von psychischen Störungen bzw. des Zusammenhangs zwischen psychischen und körperlichen Beschwerden sowie von Verhaltensstörungen bei Erwachsenen
6	9-402	411	Psychotherapeutisches Verfahren, in dessen Zentrum die Wechselwirkung von Körper und Psyche steht - Psychosomatische Therapie
7	9-642	156	Umfassende klinisch-psychosomatisch-psychotherapeutische Behandlung bei psychischen bzw. durch die Psyche verursachten körperlichen Störungen und Verhaltensstörungen bei Erwachsenen
8	9-411	15	Bestimmtes psychotherapeutisches Verfahren, bei der Patienten in Gruppen behandelt werden - Gruppentherapie
9	9-640	7	Erhöhter Behandlungsaufwand bei psychischen bzw. durch die Psyche verursachten körperlichen Störungen und Verhaltensstörungen bei Erwachsenen
10	1-204	<= 5	Untersuchung der Hirnwasserräume

B-[20].7.2 Weitere Kompetenzprozeduren

Rang	OPS-Ziffer:	Anzahl:	Umgangssprachliche Bezeichnung:
1	8-823	<= 5	Filterung bestimmter Zellen aus dem Blut
1	9-610	<= 5	Anzahl der durch Ärzte erbrachten Therapieeinheiten im Rahmen der Intensivbehandlung bei psychischen bzw. durch die Psyche verursachten körperlichen Störungen und Verhaltensstörungen bei Erwachsenen
1	9-611	<= 5	Anzahl der durch Psychologen erbrachten Therapieeinheiten im Rahmen der Intensivbehandlung bei psychischen bzw. durch die Psyche verursachten körperlichen Störungen und Verhaltensstörungen bei Erwachsenen
1	9-641	<= 5	Behandlung von Krisen bei psychischen bzw. durch die Psyche verursachten körperlichen Störungen und Verhaltensstörungen bei Erwachsenen

B-[20].8 Ambulante Behandlungsmöglichkeiten

Nr	Art der Ambulanz	Bezeichnung der Ambulanz	Nr. / Leistung	Kommentar / Erläuterung
AM04	Ermächtigungsambulanz nach § 116 SGB V	Tiefenpsychologisch fundierte Psychotherapie		Spezialambulanz Psychosomatische Frauenheilkunde und Geburtshilfe
AM01	Hochschulambulanz nach § 117 SGB V	Spezialambulanz Mutter-Kind		
AM01	Hochschulambulanz nach § 117 SGB V	Spezialambulanz Zwang		
AM01	Hochschulambulanz nach § 117 SGB V	Spezialambulanz Psychoonkologie		
AM01	Hochschulambulanz nach § 117 SGB V	Allgemeine psychosomatisch-psychotherapeutische Ambulanz		
AM01	Hochschulambulanz nach § 117 SGB V	Spezialambulanz Traumafolgestörungen		
AM01	Hochschulambulanz nach § 117 SGB V	Angstspezialambulanz		
AM01	Hochschulambulanz nach § 117 SGB V	Spezialambulanz für Essstörungungen		
AM01	Hochschulambulanz nach § 117 SGB V	Spezialambulanz Psychokardiologie, insb. Herztransplantations-Ambulanz		
AM01	Hochschulambulanz nach § 117 SGB V	Spezialambulanz somatoforme Störungen		
AM01	Hochschulambulanz nach § 117 SGB V	Einzel-/Gruppentherapieangebote im Rahmen stationärer Nachsorge		
AM01	Hochschulambulanz nach § 117 SGB V	Borderlinespezialambulanz		
AM08	Notfallambulanz (24h)	Allgemeine psychosomatische Ambulanz / Notfallambulanz		
AM07	Privatambulanz	Chefarztambulanz		

B-[20].10 Zulassung zum Durchgangs-Arztverfahren der Berufsgenossenschaft

stationäre BG-Zulassung: Ja

B-[20].11 Personelle Ausstattung

B-[20].11.1 Ärzte und Ärztinnen

	Anzahl	Kommentar/ Erläuterung
Ärzte und Ärztinnen insgesamt (außer Belegärzte und Belegärztinnen)	10,3 Vollkräfte	
davon Fachärzte und Fachärztinnen	5,7 Vollkräfte	
Belegärzte und Belegärztinnen (nach § 121 SGB V)	0 Personen	

Ärztliche Fachexpertise der Abteilung

Nr.	Facharztbezeichnung (Gebiete, Facharzt- und Schwerpunktkompetenzen):	Kommentar / Erläuterung:
AQ51	Psychiatrie und Psychotherapie	
AQ53	Psychosomatische Medizin und Psychotherapie	

Nr.	Zusatz-Weiterbildung:	Kommentar / Erläuterung:
ZF09	Geriatrie	Klinische Geriatrie
ZF35	Psychoanalyse	
ZF36	Psychotherapie	
ZF00	Spezielle Psychosomatische Schmerzbegutachtung	
ZF45	Suchtmedizinische Grundversorgung	

B-[20].11.2 Pflegepersonal

	Anzahl	Ausbildungsdauer	Kommentar/ Erläuterung
Gesundheits- und Krankenpfleger und Gesundheits- und Krankenpflegerinnen	14,1 Vollkräfte	3 Jahre	Zusätzlich Einsatz von Auszubildenden der Medizinischen Berufsfachschule im Rahmen der praktischen Ausbildung zum Gesundheits- und Krankenpfleger.
Gesundheits- und Kinderkrankenpfleger und Gesundheits- und Kinderkrankenpflegerinnen	0 Vollkräfte	3 Jahre	
Altenpfleger und Altenpflegerinnen	0 Vollkräfte	3 Jahre	
Pflegeassistenten und Pflegeassistentinnen	0 Vollkräfte	2 Jahre	
Krankenpflegehelfer und Krankenpflegehelferinnen	0 Vollkräfte	1 Jahr	
Pflegehelfer und Pflegehelferinnen	0 Vollkräfte	ab 200 Std. Basiskurs	
Entbindungspfleger und Hebammen	0 Personen	3 Jahre	
Operationstechnische Assistenten und Operationstechnische Assistentinnen	0 Vollkräfte	3 Jahre	

Pflegerische Fachexpertise der Abteilung

Nr.	Anerkannte Fachweiterbildung/ zusätzlicher akademischer Abschluss:	Kommentar / Erläuterung:
PQ05	Leitung von Stationen oder Funktionseinheiten	
PQ10	Psychiatrische Pflege	

Nr.	Zusatzqualifikation:	Kommentar / Erläuterung:
ZP12	Praxisanleitung	
ZP13	Qualitätsmanagement	

B-[20].11.3 Spezielles therapeutisches Personal

Für die Psychotherapie und Psychosomatik steht folgendes spezielles therapeutisches Personal zur Verfügung:

Nr.	Spezielles therapeutisches Personal	Anzahl	Kommentar/ Erläuterung
SP02	Arzthelfer und Arzthelferin	2,1 Vollkräfte	3 jährige Ausbildung
SP05	Ergotherapeut und Ergotherapeutin/Arbeits- und Beschäftigungs-therapeut und Arbeits- und Beschäftigungstherapeutin	0,4 Vollkräfte	
SP00	Familientherapeut	2 Vollkräfte	
SP00	Körperpsychotherapeut	1,3 Voll-	

		kräfte	
SP13	Kunsttherapeut und Kunsttherapeutin/Maltherapeut und Mal-therapeutin/Gestaltungstherapeut und Gestaltungsthe-rapeutin/ Bibliotherapeut und Bibliotherapeutin	1,4 Voll-kräfte	
SP16	Musiktherapeut und Musiktherapeutin	0,3 Voll-kräfte	
SP23	Psychologe und Psychologin	13 Voll-kräfte	
SP24	Psychologischer Psychotherapeut und Psychologische Psy-chotherapeutin	0,8 Voll-kräfte	in Ausbildung (VK-Anrechnungsfaktor=0,375)
SP26	Sozialpädagoge und Sozialpädagogin	1 Voll-kräfte	
SP00	Tanztherapeut	0,2 Voll-kräfte	
SP00	Therapeut	0,7 Voll-kräfte	

B-[21] Fachabteilung Mund-, Kiefer- und Gesichtschirurgie

B-[21].1 Name der Organisationseinheit/Fachabteilung

Mund-, Kiefer- und Gesichtschirurgie

Art der Abteilung: Hauptabteilung

Fachabteilungsschlüssel: 3500

Direktor:	Prof. Dr. med. habil. Dr. med. dent. Uwe Eckelt
Pflegedienstleitung:	Katrin Weigelt
Hausanschrift:	Fetscherstr. 74, 01307 Dresden
Telefon:	0351 458 - 3382
Fax:	0351 458 - 5348
E-Mail:	mkg@rcs.urz.tu-dresden.de
Internet:	http://www.tu-dresden.de/medmkg

B-[21].2 Versorgungsschwerpunkte [Mund-, Kiefer- und Gesichtschirurgie]

Nr.	Versorgungsschwerpunkte im Bereich Mund-, Kiefer- und Gesichtschirurgie	Kommentar / Erläuterung
VX00	Behandlung aller Erkrankungen auf dem Gebiet der Mund-, Kiefer- und Gesichtschirurgie, insb. Traumatologie	Spezialisierung auf die operative Therapie von Kiefergelenksfrakturen
VX00	Behandlung maligner Erkrankungen im Kopf-Hals-Bereich	Spezialisierung auf plastisch-rekonstruktive Chirurgie großer Defekte
VX00	Behandlung von Patienten mit Lippen-Kiefer-Gaumenspalten	interdisziplinäres Spaltzentrum (Zusammenarbeit mit HNO, Kieferorthopädie, Logopädie, Kinderklinik)
VX00	Chirurgische Korrektur von Kieferfehlstellungen	moderne Techniken der Dysgnathiechirurgie (Distraktion etc.)
VX00	Einsatz moderner Techniken	Osteodistraktion und Operationsnavigation, Laserchirurgie
VX00	Korrektur von Traumafolgen und kraniofazialen Dysmorphien	Spezialisierung auf Mittelgesichts- und Orbitarekonstruktion

B-[21].5 Fallzahlen [Mund-, Kiefer- und Gesichtschirurgie]

Vollstationäre Fallzahl: 1208

Teilstationäre Fallzahl: 0

B-[21].6 Diagnosen nach ICD

B-[21].6.1 Hauptdiagnosen nach ICD

Rang	ICD-10- Ziffer*:	Fallzahl:	Umgangssprachliche Bezeichnung:
1	S02	316	Knochenbruch des Schädels bzw. der Gesichtsschädelknochen
2	K07	158	Veränderung der Kiefergröße bzw. der Zahnstellung einschließlich Fehlbiss
3	K12	85	Entzündung der Mundschleimhaut bzw. verwandte Krankheit
4	K02	83	Zahnkaries
5	C04	63	Mundbodenkrebs
6	K10	40	Sonstige Krankheit des Oberkiefers bzw. des Unterkiefers
7	C03	36	Zahnfleischkrebs
8	K09	29	Meist flüssigkeitsgefüllte Hohlräume (Zysten) der Mundregion
9	C02	27	Sonstiger Zungenkrebs

9	T81	27	Komplikationen bei ärztlichen Eingriffen

* Hauptdiagnose gemäß der jeweils geltenden Fassung der Deutschen Kodierrichtlinien

B-[21].6.2 Weitere Kompetenzdiagnosen

Rang	ICD-10 Ziffer:	Anzahl:	Umgangssprachliche Bezeichnung:
1	Q37	23	Gaumenspalte mit Lippenspalte
2	M87	21	Absterben des Knochens
3	K01	19	Nicht altersgerecht durchgebrochene Zähne
4	C05	18	Gaumenkrebs
5	K08	17	Sonstige Krankheit der Zähne bzw. des Zahnhalteapparates
6	Q35	12	Gaumenspalte
7	C77	10	Vom Arzt nicht näher bezeichnete Absiedlung (Metastase) einer Krebskrankheit in einem oder mehreren Lymphknoten
8	C01	7	Krebs des Zungengrundes
8	C06	7	Krebs sonstiger bzw. vom Arzt nicht näher bezeichneter Teile des Mundes
8	C31	7	Krebs der Nasennebenhöhlen

B-[21].7 Prozeduren nach OPS

B-[21].7.1 Durchgeführte Prozeduren nach OPS

Rang	OPS-301 Ziffer:	Anzahl:	Umgangssprachliche Bezeichnung:
1	5-230	291	Zahnentfernung
2	5-779	200	Sonstige Operation an Kiefergelenk bzw. Gesichtsschädelknochen
3	5-769	196	Sonstige Operation bei Gesichtsschädelbrüchen
4	8-930	193	Intensivmedizinische Überwachung von Atmung, Herz und Kreislauf ohne Messung des Drucks in der Lungenschlagader und im rechten Vorhof des Herzens
5	5-249	154	Sonstige Operation oder andere Maßnahme an Gebiss, Zahnfleisch bzw. Zahnfächern
6	5-231	150	Operative Zahnentfernung durch Eröffnung des Kieferknochens
7	3-990	149	Computergestützte Analyse von Bilddaten mit 3D-Auswertung
8	5-770	128	Operative Durchtrennung, Entfernung oder Zerstörung (von erkranktem Gewebe) eines Gesichtsschädelknochens
9	5-242	123	Andere Operation am Zahnfleisch
10	5-403	114	Komplette, operative Entfernung aller Halslymphknoten - Neck dissection

B-[21].7.2 Weitere Kompetenzprozeduren

Rang	OPS-Ziffer:	Anzahl:	Umgangssprachliche Bezeichnung:
1	5-776	95	Operative Durchtrennung von Knochen zur Verlagerung des Untergesichts
2	5-760	83	Operatives Einrichten (Reposition) eines Knochenbruchs des seitlichen Mittelgesichtes, insbesondere von Jochbein bzw. seitlicher Augenhöhlenwand
3	5-764	70	Operatives Einrichten (Reposition) eines Bruchs im Bereich des vorderen Unterkiefers
4	5-904	64	Hautverpflanzung mit zugehörigen blutversorgenden Gefäßen und Nerven[, Entnahmestelle und Art des Transplantats]
5	5-908	57	Operative Korrekturen an Lippe bzw. Mundwinkel
6	5-225	55	Operative Korrektur der Nasennebenhöhlen
7	5-777	54	Operative Durchtrennung zur Verlagerung des Mittelgesichts
8	5-765	52	Operatives Einrichten (Reposition) eines Bruchs im Bereich des hinteren Unterkiefers
9	5-243	50	Operative Entfernung von krankhaft verändertem Kieferknochen infolge einer Zahnkrankheit
9	5-277	50	Operative Entfernung des Mundbodens mit Wiederherstellung

B-[21].8 Ambulante Behandlungsmöglichkeiten

Nr	Art der Ambulanz	Bezeichnung der Ambulanz	Nr. / Leistung	Kommentar / Erläuterung
AM04	Ermächtigungsambulanz nach § 116 SGB V	Spaltspezialambulanz		
AM01	Hochschulambulanz nach § 117 SGB V	Spaltspezialambulanz		
AM01	Hochschulambulanz nach § 117 SGB V	Laserspezialambulanz		
AM01	Hochschulambulanz nach § 117 SGB V	Spezialambulanz Mundschleimhaut		
AM01	Hochschulambulanz nach § 117 SGB V	Spezialambulanz für plastisch - ästhetische Gesichtschirurgie		
AM01	Hochschulambulanz nach § 117 SGB V	Dysgnathiespezialambulanz		
AM01	Hochschulambulanz nach § 117 SGB V	Schmerz-Spezialambulanz		
AM01	Hochschulambulanz nach § 117 SGB V	Spezialambulanz Traumatologie		
AM01	Hochschulambulanz nach § 117 SGB V	Spezialambulanz Implantate		
AM01	Hochschulambulanz nach § 117 SGB V	Allgemeine Ambulanz MKG-Chirurgie		
AM01	Hochschulambulanz nach § 117 SGB V	Tumorspezialambulanz		
AM01	Hochschulambulanz nach § 117 SGB V	Kiefergelenkspezialambulanz		
AM07	Privatambulanz	Chefarztambulanz		

B-[21].9 Ambulante Operationen nach § 115b SGB V

Rang	OPS-Ziffer (4-stellig):	Anzahl:	Umgangssprachliche Bezeichnung:
1	5-231	27	Operative Zahnentfernung durch Eröffnung des Kieferknochens
2	5-097	<= 5	Lidstraffung
2	5-225	<= 5	Operative Korrektur der Nasennebenhöhlen
2	5-235	<= 5	Wiedereinsetzen, Verpflanzung, Einpflanzung bzw. Stabilisierung eines Zahnes
2	5-244	<= 5	Operative Korrektur des Kieferkammes bzw. des Mundvorhofes
2	5-245	<= 5	Zahnfreilegung
2	5-273	<= 5	Operativer Einschnitt, Entfernung oder Zerstörung von erkranktem Gewebe in der Mundhöhle
2	5-769	<= 5	Sonstige Operation bei Gesichtsschädelbrüchen
2	5-770	<= 5	Operative Durchtrennung, Entfernung oder Zerstörung (von erkranktem Gewebe) eines Gesichtsschädelknochens
2	5-779	<= 5	Sonstige Operation an Kiefergelenk bzw. Gesichtsschädelknochen

B-[21].10 Zulassung zum Durchgangs-Arztverfahren der Berufsgenossenschaft

stationäre BG-Zulassung: Ja

B-[21].11 Personelle Ausstattung

B-[21].11.1 Ärzte und Ärztinnen

	Anzahl	Kommentar/ Erläuterung
Ärzte und Ärztinnen insgesamt (außer Belegärzte und Belegärztinnen)	16,3 Vollkräfte	
davon Fachärzte und Fachärztinnen	10,9 Vollkräfte	
Belegärzte und Belegärztinnen (nach § 121 SGB V)	0 Personen	

Ärztliche Fachexpertise der Abteilung

Nr.	Facharztbezeichnung (Gebiete, Facharzt- und Schwerpunktkompetenzen):	Kommentar / Erläuterung:
AQ00	Allg. Stomatologie	
AQ65	Kieferorthopädie	
AQ00	Kinderstomatologie	
AQ00	Konservierende Zahnheilkunde	
AQ40	Mund-Kiefer-Gesichtschirurgie	
AQ66	Oralchirurgie	
AQ00	Zahn-, Mund- und Kieferheilkunde	
AQ64	Zahnmedizin	

Nr.	Zusatz-Weiterbildung: Kommentar / Erläuterung:
ZF33	Plastische Operationen

B-[21].11.2 Pflegepersonal

	Anzahl	Ausbildungsdauer	Kommentar/ Erläuterung
Gesundheits- und Krankenpfleger und Gesundheits- und Krankenpflegerinnen	14,5 Vollkräfte	3 Jahre	Zusätzlich Einsatz von Auszubildenden der Medizinischen Berufsfachschule im Rahmen der praktischen Ausbildung zum Gesundheits- und Krankenpfleger.
Gesundheits- und Kinderkrankenpfleger und Gesundheits- und Kinderkrankenpflegerinnen	0,3 Vollkräfte	3 Jahre	Zusätzlich Einsatz von Auszubildenden der Medizinischen Berufsfachschule im Rahmen der praktischen Ausbildung zum Gesundheits- und Kinderkrankenpfleger.
Altenpfleger und Altenpflegerinnen	0 Vollkräfte	3 Jahre	
Pflegeassistenten und Pflegeassistentinnen	0 Vollkräfte	2 Jahre	
Krankenpflegehelfer und Krankenpflegehelferinnen	0 Vollkräfte	1 Jahr	
Pflegehelfer und Pflegehelferinnen	0 Vollkräfte	ab 200 Std. Basiskurs	
Entbindungspfleger und Hebammen	0 Personen	3 Jahre	
Operationstechnische Assistenten und Operationstechnische Assistentinnen	0 Vollkräfte	3 Jahre	

Pflegerische Fachexpertise der Abteilung

Nr.	Anerkannte Fachweiterbildung/ zusätzlicher akademischer Abschluss: Kommentar / Erläuterung:
PQ04	Intensivpflege und Anästhesie
PQ05	Leitung von Stationen oder Funktionseinheiten

PQ07	Onkologische Pflege/Palliative Care
PQ08	Operationsdienst

Nr.	Zusatzqualifikation:	Kommentar / Erläuterung:
ZP04	Endoskopie/Funktionsdiagnostik	
ZP12	Praxisanleitung	
ZP13	Qualitätsmanagement	
ZP15	Stomapflege	

B-[21].11.3 Spezielles therapeutisches Personal

Für die Mund-, Kiefer- und Gesichtschirurgie steht folgendes spezielles therapeutisches Personal zur Verfügung:

Nr.	Spezielles therapeutisches Personal	Anzahl	Kommentar/ Erläuterung
SP25	Sozialarbeiter und Sozialarbeiterin	0,1 Voll-kräfte	
SP49	Zahnmedizinischer Fachangestellter und Zahnmedizinische Fachangestell-te/Dentalhygieniker und Dentalhygienikerin/ Zahnmedizinischer Prophylaxeassistent und Zahnmedizinische Prophylaxeassistentin	9,7 Voll-kräfte	
SP50	Zahntechniker und Zahntechnikerin	1 Voll-kräfte	

B-[22] Fachabteilung Frauenheilkunde und Geburtshilfe

B-[22].1 Name der Organisationseinheit/Fachabteilung

Frauenheilkunde und Geburtshilfe

Art der Abteilung: Hauptabteilung

Fachabteilungsschlüssel: 2400



Direktor:	Prof. Dr. med. Wolfgang Distler
Pflegedienstleitung:	Katrin Weigelt
Hausanschrift:	Fetscherstr. 74, 01307 Dresden
Telefon:	0351 458 - 3420
Fax:	0351 458 - 4329
E-Mail:	Frauenklinik@uniklinikum-dresden.de
Internet:	http://frauen.uniklinikum-dresden.de/

B-[22].2 Versorgungsschwerpunkte [Frauenheilkunde und Geburtshilfe]

Nr.	Versorgungsschwerpunkte im Bereich Frauenheilkunde und Geburtshilfe	Kommentar / Erläuterung
VG10	Betreuung von Risikoschwangerschaften	
VG08	Diagnostik und Therapie gynäkologischer Tumoren (Zervix-, Corpus-, Ovarial-, Vulva-, Vaginalkarzinom)	Gynäkologisches Krebszentrum am Universitäts KrebsCentrum Dresden, interdisziplinäre Diagnostik und Therapie gynäkologischer Malignome, Familiärer Brust- und Eierstockskrebs
VG01	Diagnostik und Therapie von bösartigen Tumoren der Brustdrüse	Integraler Bestandteil des Regionalen Brustzentrums Dresden am Universitäts KrebsCentrum Dresden, Mammografie(digital), Mammasonografie, MRT, Stanzbiopsie, Mammotom, präoperative Herdmarkierung, brusterhaltende (onkoplastische Operation) einschl. Angleichung der Gegenseite oder ablative Chirurgie mit/ohne Wiederaufbau (siehe VG04), Wächterlymphknotenentfernung, Brustkrebs des Mannes.
VG13	Diagnostik und Therapie von entzündlichen Krankheiten der weiblichen Beckenorgane	
VG02	Diagnostik und Therapie von gutartigen Tumoren der Brustdrüse	u.a. OP bei Absonderung aus der Brust (Milchgangsdarstellung und -entfernung)
VG11	Diagnostik und Therapie von Krankheiten während der Schwangerschaft, der Geburt und des Wochenbettes	
VG14	Diagnostik und Therapie von nichtentzündlichen Krankheiten des weiblichen Genitaltraktes	Konservative und operative Therapie der Endometriose, operative Therapie bei Fehlbildungen des weiblichen Genitale
VG03	Diagnostik und Therapie von sonstigen Erkrankungen der Brustdrüse	u.a. Korrektur der eingezogenen Brustwarze
VG05	Endoskopische Operationen	Hysteroskopische OP bei Polyp, Septum, Myomen
VG12	Geburtshilfliche Operationen	
VG06	Gynäkologische Chirurgie	
VG07	Inkontinenzchirurgie	Urogynäkologische Diagnostik (Urodynamik, Uroflow, Zystoskopie, Sonografie), konservative Therapie, OP bei Inkontinenz und Deszensus
VG04	Kosmetische/Plastische Mammachirurgie	OP von Fehlbildungen, Assymetrien, Brustvergößerungen, Brustverkleinerung, Brustwiederaufbau nach Verlust der Brustdrüse (Implantat, körpereigenes Gewebe-LADO, TRAM, DIEP).

VG00	Kryokonservierung von Ovarialgewebe bei onkologischen Patienten	Reproduktionsmedizinisches Labor (IVF)
VG09	Pränataldiagnostik und Therapie	
VG15	Spezialsprechstunde	Kinderwunschsprechstunde, Sterilitätstherapie (Inseminationen, IVF, ICSI), Fertilitätsprotektion (Kryo-Ovar), Hormonsprechstunde

B-[22].5 Fallzahlen [Frauenheilkunde und Geburtshilfe]

Vollstationäre Fallzahl: 5163

Teilstationäre Fallzahl: 190

B-[22].6 Diagnosen nach ICD

B-[22].6.1 Hauptdiagnosen nach ICD

Rang	ICD-10-Ziffer*:	Fallzahl:	Umgangssprachliche Bezeichnung:
1	O68	399	Komplikationen bei Wehen bzw. Entbindung durch Gefahrenzustand des Kindes
2	Z38	393	Neugeborene
3	O42	391	Vorzeitiger Blasensprung
4	C50	347	Brustkrebs
5	O60	302	Vorzeitige Wehen und Entbindung
6	O34	214	Betreuung der Mutter bei festgestellten oder vermuteten Fehlbildungen oder Veränderungen der Beckenorgane
7	Q66	198	Angeborene Fehlbildung der Füße
8	O48	153	Schwangerschaft, die über den erwarteten Geburtstermin hinausgeht
9	O64	146	Geburtshindernis durch falsche Lage bzw. Haltung des ungeborenen Kindes kurz vor der Geburt
10	P08	136	Störung aufgrund langer Schwangerschaftsdauer oder hohem Geburtsgewicht

* Hauptdiagnose gemäß der jeweils geltenden Fassung der Deutschen Kodierrichtlinien

B-[22].6.2 Weitere Kompetenzdiagnosen

Rang	ICD-10 Ziffer:	Anzahl:	Umgangssprachliche Bezeichnung:
1	C56	129	Eierstockkrebs
2	D25	107	Gutartiger Tumor der Gebärmuttermuskulatur
3	O36	102	Betreuung der Mutter wegen sonstiger festgestellter oder vermuteter Komplikationen beim ungeborenen Kind
4	O99	98	Sonstige Krankheit der Mutter, die an anderen Stellen der internationalen Klassifikation der Krankheiten (ICD-10) eingeordnet werden kann, die jedoch Schwangerschaft, Geburt und Wochenbett verkompliziert
5	C53	71	Gebärmutterhalskrebs
6	O80	63	Normale Geburt eines Kindes
7	C54	54	Gebärmutterkrebs
8	D06	53	Örtlich begrenzter Tumor (Carcinoma in situ) des Gebärmutterhalses
9	D27	48	Gutartiger Eierstocktumor
10	Q38	42	Sonstige angeborene Fehlbildung der Zunge, des Mundes bzw. des Rachens

B-[22].7 Prozeduren nach OPS

B-[22].7.1 Durchgeführte Prozeduren nach OPS

Rang	OPS-301 Ziffer:	Anzahl:	Umgangssprachliche Bezeichnung:
1	9-260	1057	Überwachung und Betreuung einer normalen Geburt
2	9-262	1056	Versorgung eines Neugeborenen nach der Geburt

3	1-208	997	Messung von Gehirnströmen, die durch gezielte Reize ausgelöst werden (evozierte Potentiale)
4	5-758	766	Wiederherstellende Operation an den weiblichen Geschlechtsorganen nach Dammriss während der Geburt
5	5-749	563	Sonstiger Kaiserschnitt
6	5-738	470	Erweiterung des Scheideneingangs durch Dammschnitt während der Geburt mit anschließender Naht
7	8-910	382	Regionale Schmerzbehandlung durch Einbringen eines Betäubungsmittels in einen Spaltraum im Wirbelkanal (Epiduralraum)
8	9-261	381	Überwachung und Betreuung einer Geburt mit erhöhter Gefährdung für Mutter oder Kind
9	8-542	340	Ein- oder mehrtägige Krebsbehandlung mit Chemotherapie in die Vene bzw. unter die Haut
10	5-730	238	Künstliche Fruchtblasensprengung

B-[22].7.2 Weitere Kompetenzprozeduren

Rang	OPS-Ziffer:	Anzahl:	Umgangssprachliche Bezeichnung:
1	5-683	156	Vollständige operative Entfernung der Gebärmutter
2	5-870	150	Operative brusterhaltende Entfernung von Brustdrüsengewebe ohne Entfernung von Achsellymphknoten
3	5-706	132	Sonstige wiederherstellende Operation an der Scheide
4	5-704	81	Operative Raffung der Scheidenwand bzw. Straffung des Beckenbodens mit Zugang durch die Scheide
5	5-728	79	Operative Entbindung durch die Scheide mittels Saugglocke
6	5-741	75	Kaiserschnitt mit Schnitt oberhalb des Gebärmutterhalses bzw. durch den Gebärmutterkörper
7	5-740	52	Klassischer Kaiserschnitt
8	5-871	35	Operative brusterhaltende Entfernung von Brustdrüsengewebe mit Entfernung von Achsellymphknoten
9	5-889	34	Sonstige Operation an der Brustdrüse
10	5-872	32	Operative Entfernung der Brustdrüse ohne Entfernung von Achsellymphknoten

B-[22].8 Ambulante Behandlungsmöglichkeiten

Nr	Art der Ambulanz	Bezeichnung der Ambulanz	Nr. / Leistung	Kommentar / Erläuterung
AM06	Bestimmung zur ambulanten Behandlung nach § 116b SGB V	Spezialambulanz Tumorrisiko - Familiärer Brust- und Eierstockkrebs		
AM04	Ermächtigungsambulanz nach § 116 SGB V	Spezialambulanz Tumorrisiko - Familiärer Brust- und Eierstockkrebs		
AM01	Hochschulambulanz nach § 117 SGB V	Hormon-, Sterilitäts- und IVF-Ambulanz (Kinderwunsch-Spezialambulanz)		
AM01	Hochschulambulanz nach § 117 SGB V	Spezialambulanz Tumorrisiko - Familiärer Brust- und Eierstockkrebs		
AM01	Hochschulambulanz nach § 117 SGB V	Dysplasiespezialambulanz		
AM01	Hochschulambulanz nach § 117 SGB V	Urogynäkologische Spezialambulanz / Urodynamische Messungen		
AM01	Hochschulambulanz nach § 117 SGB V	Spezialambulanz Onkologie		
AM01	Hochschulambulanz nach § 117 SGB V	Ultraschall und Inten-siv-Schwangerenberatung		
AM01	Hochschulambulanz nach § 117 SGB V	Allgemeine Gynäkologische Ambulanz / Notfallambulanz		

AM01	Hochschulambulanz nach § 117 SGB V	Präoperative Spezialambulanz
AM01	Hochschulambulanz nach § 117 SGB V	Spezialambulanz für Brusterkrankungen
AM08	Notfallambulanz (24h)	Allgemeine Gynäkologische Ambulanz / Notfallambulanz
AM07	Privatambulanz	Chefarztambulanz

B-[22].9 Ambulante Operationen nach § 115b SGB V

Rang	OPS-Ziffer (4-stellig):	Anzahl:	Umgangssprachliche Bezeichnung:
1	1-672	190	Untersuchung der Gebärmutter durch eine Spiegelung
2	5-690	151	Operative Zerstörung des oberen Anteils der Gebärmutterschleimhaut - Ausschabung
3	1-471	100	Entnahme einer Gewebeprobe (Biopsie) aus der Gebärmutterschleimhaut ohne operativen Einschnitt
4	1-694	97	Untersuchung des Bauchraums bzw. seiner Organe durch eine Spiegelung
5	1-472	76	Entnahme einer Gewebeprobe (Biopsie) aus dem Gebärmutterhals ohne operativen Einschnitt
6	1-852	67	Fruchtwasserentnahme mit einer Nadel - Amniozentese
7	5-671	52	Operative Entnahme einer kegelförmigen Gewebeprobe aus dem Gebärmutterhals
8	5-751	45	Ausschabung zur Beendigung der Schwangerschaft
9	5-651	30	Operative Entfernung oder Zerstörung von Gewebe des Eierstocks
10	5-399	27	Sonstige Operation an Blutgefäßen

B-[22].10 Zulassung zum Durchgangs-Arztverfahren der Berufsgenossenschaft

stationäre BG-Zulassung: Ja

B-[22].11 Personelle Ausstattung

B-[22].11.1 Ärzte und Ärztinnen

	Anzahl	Kommentar/ Erläuterung
Ärzte und Ärztinnen insgesamt (außer Belegärzte und Belegärztinnen)	24,6 Vollkräfte	
davon Fachärzte und Fachärztinnen	11,6 Vollkräfte	
Belegärzte und Belegärztinnen (nach § 121 SGB V)	0 Personen	

Ärztliche Fachexpertise der Abteilung

Nr.	Facharztbezeichnung (Gebiete, Facharzt- und Schwerpunktkompetenzen):	Kommentar / Erläuterung:
AQ14	Frauenheilkunde und Geburtshilfe	
AQ15	Frauenheilkunde und Geburtshilfe, SP Gynäkologische Endokrinologie und Reproduktionsmedizin	
AQ16	Frauenheilkunde und Geburtshilfe, SP Gynäkologische Onkologie	
AQ17	Frauenheilkunde und Geburtshilfe, SP Spezielle Geburtshilfe und Perinatalmedizin	

B-[22].11.2 Pflegepersonal

	Anzahl	Ausbildungsdauer	Kommentar/ Erläuterung
Gesundheits- und Krankenpfleger	34,2 Voll-	3 Jahre	Zusätzlich Einsatz von Auszubildenden der

und Gesundheits- und Krankenpflegerinnen	kräfte		Medizinischen Berufsfachschule im Rahmen der praktischen Ausbildung zum Gesundheits- und Krankenpfleger.
Gesundheits- und Kinderkrankenpfleger und Gesundheits- und Kinderkrankenpflegerinnen	0,5 Vollkräfte	3 Jahre	Zusätzlich Einsatz von Auszubildenden der Medizinischen Berufsfachschule im Rahmen der praktischen Ausbildung zum Gesundheits- und Kinderkrankenpfleger.
Altenpfleger und Altenpflegerinnen	0 Vollkräfte	3 Jahre	
Pflegeassistenten und Pflegeassistentinnen	0 Vollkräfte	2 Jahre	
Krankenpflegehelfer und Krankenpflegehelferinnen	0,9 Vollkräfte	1 Jahr	
Pflegehelfer und Pflegehelferinnen	0 Vollkräfte	ab 200 Std. Basiskurs	
Entbindungspfleger und Hebammen	33 Personen	3 Jahre	Zusätzlich Einsatz von Auszubildenden der Medizinischen Berufsfachschule im Rahmen der praktischen Ausbildung zum/r Entbindungspfleger/Hebamme.
Operationstechnische Assistenten und Operationstechnische Assistentinnen	0 Vollkräfte	3 Jahre	
Stationsassistent	0,2		

Pflegerische Fachexpertise der Abteilung

Nr.	Anerkannte Fachweiterbildung/ zusätzlicher akademischer Abschluss:	Kommentar / Erläuterung:
PQ02	Diplom	Diplom-Pädagoge
PQ04	Intensivpflege und Anästhesie	
PQ05	Leitung von Stationen oder Funktionseinheiten	
PQ07	Onkologische Pflege/Palliative Care	
PQ08	Operationsdienst	

Nr.	Zusatzqualifikation:	Kommentar / Erläuterung:
ZP00	Brandschutzhelfer	
ZP04	Endoskopie/Funktionsdiagnostik	
ZP12	Praxisanleitung	
ZP13	Qualitätsmanagement	
ZP00	Sterilisationsassistent	
ZP00	Strahlenschutz	

B-[22].11.3 Spezielles therapeutisches Personal

Für die Frauenheilkunde und Geburtshilfe steht folgendes spezielles therapeutisches Personal zur Verfügung:

Nr.	Spezielles therapeutisches Personal	Anzahl	Kommentar/ Erläuterung
SP02	Arzthelfer und Arzthelferin	7,6 Vollkräfte	3 jährige Ausbildung
SP15	Masseur/Medizinischer Bademeister und Masseurin/Medizinische Bademeisterin	2,6 Vollkräfte	fachabteilungsübergreifend
SP43	Medizinisch-technischer Assistent und Medizinisch-technische Assistentin/Funktionspersonal	8,2 Vollkräfte	Labor
SP21	Physiotherapeut und Physiotherapeutin	50,1 Voll-	fachabteilungsübergreifend;

	kräfte	Zusätzlich Einsatz von Auszubildenden der Medizinischen Berufsfachschule im Rahmen der praktischen Ausbildung zum Physiotherapeuten.
SP25 Sozialarbeiter und Sozialarbeiterin	0,3 Vollkräfte	

B-[23] Fachabteilung Anästhesiologie und Intensivtherapie

B-[23].1 Name der Organisationseinheit/Fachabteilung

Anästhesiologie und Intensivtherapie

Art der Abteilung: Hauptabteilung

Fachabteilungsschlüssel: 3600

Direktor:	Prof. Dr. med Thea Koch
Pflegedienstleitung:	Ingrid Schultz
Hausanschrift:	Fetscherstr. 74, 1307 Dresden
Telefon:	0351 458 - 2785
Fax:	0351 458 - 4336
E-Mail:	thea.koch@uniklinikum-dresden.de
Internet:	http://www.tu-dresden.de/medkai/

B-[23].2 Versorgungsschwerpunkte [Anästhesiologie und Intensivtherapie]

Nr.	Versorgungsschwerpunkte im Bereich Anästhesiologie und Intensivtherapie	Kommentar / Erläuterung
VX00	Anästhesie	Die Klinik für Anästhesie ermöglicht den operativen Partnern die Durchführung aller gewünschten Operationen mit Hilfe von Anästhesieverfahren, die individuell auf die Bedürfnisse des Patienten und des Operateurs abgestimmt sind. Hierzu zählen neben Allgemeinanästhesien auch ein hoher Anteil von Regionalanästhesieverfahren, die alleine oder in Kombination mit einer Allgemeinanästhesie eine lückenlose Schmerzfreiheit während der Erholungsphase gewährleisten sollen. Weitere Schwerpunkte, die weitgehend über die Anästhesieambulanz wahrgenommen werden, sind perioperatives Patientenmanagement, perioperative Risikoevaluation, Patientenvorbereitung, Therapieoptimierung sowie Risikomanagement.
VI20	Intensivmedizin	Die 13 Betten Intensivtherapiestation der Klinik für Anästhesiologie und Intensivtherapie steht allen operativen und nichtoperativen Fächern zur Behandlung von intensivpflichtigen Patienten zur Verfügung. Die mittlere Verweildauer beträgt 4,72 Tage. Leistungsschwerpunkte sind Neurochirurgie und Allgemein- und Thoraxchirurgie sowie akutes Lungenversagen, Sepsis, moderne Beatmungsverfahren und Immunonutrition.
VX00	Notfallmedizin	Ärzte der Klinik für Anästhesie nehmen am Notarztdienst/ leitender Notarzt der Stadt Dresden (bodengebunden und Luftrettungsdienst) teil und sind für den innerklinischen Reanimationsdienst und Erstversorgung eintreffender Notfallpatienten verantwortlich.
VX00	Schmerztherapie	siehe Universitäts SchmerzCentrum (USC) im Abschnitt A-8

B-[23].5 Fallzahlen [Anästhesiologie und Intensivtherapie]

Vollstationäre Fallzahl: 135

Teilstationäre Fallzahl: 0

B-[23].7 Prozeduren nach OPS

B-[23].7.1 Durchgeführte Prozeduren nach OPS

Rang	OPS-301 Ziffer:	Anzahl:	Umgangssprachliche Bezeichnung:
1	8-930	24528	Intensivmedizinische Überwachung von Atmung, Herz und Kreislauf ohne Messung des Drucks in der Lungenschlagader und im rechten Vorhof des Herzens
2	8-701	17152	Einführung eines Schlauches in die Luftröhre zur Beatmung - Intubation
3	8-902	15014	Narkose mit Gabe des Narkosemittels zuerst über die Vene, dann über die Atemwege
4	8-931	4416	Intensivmedizinische Überwachungvon Atmung, Herz und Kreislauf mit Messung des Drucks in der oberen Hohlvene (zentraler Venendruck)
5	8-919	4399	Umfassende Schmerzbehandlung bei akuten Schmerzen
6	8-831	3893	Legen bzw. Wechsel eines Schlauches (Katheter), der in den großen Venen platziert ist
7	8-915	2602	Schmerzbehandlung mit Einführen eines flüssigen Betäubungsmittels an einen sonstigen Nerven außerhalb von Gehirn und Rückenmark
8	8-911	1942	Regionale Schmerzbehandlung durch Einbringen eines Betäubungsmittels in einen Spaltraum im Wirbelkanal (Subarachnoidalraum)
9	8-910	1705	Regionale Schmerzbehandlung durch Einbringen eines Betäubungsmittels in einen Spaltraum im Wirbelkanal (Epiduralraum)
10	8-980	784	Behandlung auf der Intensivstation (Basisprozedur)

B-[23].7.2 Weitere Kompetenzprozeduren

Rang	OPS-Ziffer:	Anzahl:	Umgangssprachliche Bezeichnung:
1	1-620	643	Untersuchung der Luftröhre und der Bronchien durch eine Spiegelung
2	3-200	359	Computertomographie (CT) des Schädels ohne Kontrastmittel
3	1-208	146	Messung von Gehirnströmen, die durch gezielte Reize ausgelöst werden (evozierte Potentiale)
4	8-771	40	Wiederbelebungsmaßnahmen bei Herzstillstand oder Kammerflimmern
5	1-207	38	Messung der Gehirnströme - EEG
6	3-600	37	Röntgendarstellung der Schlagadern im Schädel mit Kontrastmittel
7	8-152.1	34	*Therapeutische perkutane Punktion von Organen des Thorax: Pleurahöhle
8	1-273.6	27	*Rechtsherz-Katheteruntersuchung: Messung des Lungenwassers
9	8-831.5	17	*Legen und Wechsel eines Katheters in zentralvenöse Gefäße: Legen eines großlumigen Katheters zur extrakorporalen Blutzirkulation
10	5-312	15	Anlegen eines dauerhaftern, künstlichen Luftröhrenausgangs

B-[23].8 Ambulante Behandlungsmöglichkeiten

Nr	Art der Ambulanz	Bezeichnung der Ambulanz	Nr. / Leistung	Kommentar / Erläuterung
AM12	Ambulanz im Rahmen eines Vertrages zur Integrierten Versorgung nach § 140b SGB V	Schmerzspezialambulanz		
AM04	Ermächtigungsambulanz nach § 116 SGB V	Narkosen Kinderzahnheil-kunde		
AM04	Ermächtigungsambulanz nach § 116 SGB V	Narkosen für Kinderhäman-giome		
AM04	Ermächtigungsambulanz nach § 116 SGB V	Schmerzspezialambulanz		
AM01	Hochschulambulanz nach § 117 SGB V	Schmerzspezialambulanz		
AM01	Hochschulambulanz nach § 117 SGB V	Anästhesiespezialambulanz		
AM07	Privatambulanz	Chefarztambulanz		

B-[23].10 Zulassung zum Durchgangs-Arztverfahren der Berufsgenossenschaft

stationäre BG-Zulassung: Ja

B-[23].11 Personelle Ausstattung

B-[23].11.1 Ärzte und Ärztinnen

	Anzahl	Kommentar/ Erläuterung
Ärzte und Ärztinnen insgesamt (außer Belegärzte und Belegärztinnen)	87,2 Vollkräfte	
davon Fachärzte und Fachärztinnen	44 Vollkräfte	
Belegärzte und Belegärztinnen (nach § 121 SGB V)	0 Personen	

Ärztliche Fachexpertise der Abteilung

Nr.	Facharztbezeichnung (Gebiete, Facharzt- und Schwerpunktkompetenzen):	Kommentar / Erläuterung:
AQ06	Allgemeine Chirurgie	
AQ01	Anästhesiologie	

Nr.	Zusatz-Weiterbildung:	Kommentar / Erläuterung:
ZF00	Anästhesiologische Intensivmedizin	Subspezialisierung Landesärztekammer
ZF00	Europäisches Anästhesiediplom	Zertifikat (DEAA/DESA)
ZF00	Fachkunde Rettungsdienst	Notarztqualifikation Landesärztekammer
ZF00	Fachkunde Strahlenschutz	Qualifikation Landesärztekammer
ZF00	Instructor ATLS	Ausbilderqualifikation für Polytraumamanagement
ZF00	Instructor ERC: ALS/PALS/ETC	Ausbilderqualifikation für Wiederbelebung Erwachsener und Kinder
ZF15	Intensivmedizin	Subspezialisierung Landesärztekammer
ZF00	Master of Business Administration HCM	Zusatzstudium Gesundheitsökonomie
ZF28	Notfallmedizin	Subspezialisierung Landesärztekammer
ZF30	Palliativmedizin	Subspezialisierung Landesärztekammer
ZF42	Spezielle Schmerztherapie	Subspezialisierung Landesärztekammer

B-[23].11.2 Pflegepersonal

	Anzahl	Ausbildungsdauer	Kommentar/ Erläuterung
Gesundheits- und Krankenpfleger und Gesundheits- und Krankenpflegerinnen	110,3 Vollkräfte	3 Jahre	Zusätzlich Einsatz von Auszubildenden der Medizinischen Berufsfachschule im Rahmen der praktischen Ausbildung zum Gesundheits- und Krankenpfleger.
Gesundheits- und Kinderkrankenpfleger und Gesundheits- und Kinderkrankenpflegerinnen	0 Vollkräfte	3 Jahre	
Altenpfleger und Altenpflegerinnen	0 Vollkräfte	3 Jahre	
Pflegeassistenten und Pflegeassistentinnen	0 Vollkräfte	2 Jahre	
Krankenpflegehelfer und Krankenpflegehelferinnen	1 Vollkräfte	1 Jahr	
Pflegehelfer und Pflegehelferinnen	0 Vollkräfte	ab 200 Std. Basiskurs	
Entbindungspfleger und Hebammen	0 Personen	3 Jahre	
Operationstechnische Assistenten und Operationstechnische Assistentinnen	0 Vollkräfte	3 Jahre	

Arzthelfer	1,8	3 Jahre
Diplompflegewirt	1	3 Jahre
Weiterbildung Pflegemanagement	1	3 Jahre

Pflegerische Fachexpertise der Abteilung

Nr.	Anerkannte Fachweiterbildung/ zusätzlicher akademischer Abschluss:	Kommentar / Erläuterung:
PQ01	Bachelor	
PQ02	Diplom	
PQ04	Intensivpflege und Anästhesie	
PQ05	Leitung von Stationen oder Funktionseinheiten	
PQ08	Operationsdienst	
PQ00	Pflegemanagement	Leitung des Pflegedienstes und Aufgaben in der Krankenhausbetriebsleitung

Nr.	Zusatzqualifikation:	Kommentar / Erläuterung:
ZP00	Algesiologische Fachassistenz	
ZP00	Ausbilder Basale Stimulation	
ZP01	Basale Stimulation	
ZP00	ERC-Instruktor ALS/ELS	
ZP08	Kinästhetik	
ZP00	Palliativ- und Hospizgrundkurs	
ZP12	Praxisanleitung	
ZP13	Qualitätsmanagement	
ZP00	Rettungsassistenz	
ZP14	Schmerzmanagement	
ZP15	Stomapflege	
ZP00	Studienschwester	
ZP16	Wundmanagement	

B-[23].11.3 Spezielles therapeutisches Personal

Für die Anästhesiologie und Intensivtherapie steht folgendes spezielles therapeutisches Personal zur Verfügung:

Nr.	Spezielles therapeutisches Personal	Anzahl	Kommentar/ Erläuterung
SP02	Arzthelfer und Arzthelferin	1,7 Vollkräfte	

B-[24] Fachabteilung Orthopädie

B-[24].1 Name der Organisationseinheit/Fachabteilung

Orthopädie

Art der Abteilung: Hauptabteilung

Fachabteilungsschlüssel: 2300



Direktor:	Prof. Dr. med. Klaus-Peter Günther
Pflegedienstleitung:	Meike Jäger
Hausanschrift:	Fetscherstr. 74, 01307 Dresden
Telefon:	0351 458 - 3137
Fax:	0351 458 - 4376
E-Mail:	annegret.riemer @uniklinikum-dresden.de
Internet:	http://www.uniklinikum-dresden.de/ort

B-[24].2 Versorgungsschwerpunkte [Orthopädie]

Nr.	Versorgungsschwerpunkte im Bereich Orthopädie	Kommentar / Erläuterung
VO01	Diagnostik und Therapie von Arthropathien	Zur Diagnostik von Gelenkerkrankungen werden an der Klinik für Orthopädie Röntgen- und Sonountersuchungen durchgeführt. In Zusammenarbeit mit anderen Abteilungen des UKD erfolgt im Bedarfsfall die Schnittbilddiagnostik, internistisch-rheumatologische und auch osteologische Diagnostik. Unter spezialisierter Leitung erfolgt die konservative und operative Therapie (gelenkerhaltende und gelenkersetzende Maßnahmen) einschließlich innovativer Verfahren der biologischen Rekonstruktion (z.B. Knorpel- und Stammzelltransplantation), Achskorrekturen und spezialisierter endoprothetischer Versorgung (Primär- und Wechselendoprothetik aller großen Gelenke). Die klinischen und patientenzentrierten Behandlungsergebnisse werden im Rahmen von Registerstudien prospektiv erhoben.
VO03	Diagnostik und Therapie von Deformitäten der Wirbelsäule und des Rückens	In der Skolioseambulanz erfolgt eine ambulante Behandlung von kindlichen Wirbelsäulendeformitäten. Die Patienten werden interdisziplinär mit einem Orthopädie-Techniker betreut und ggf. notwendige operative Maßnahmen eingeleitet. Hierbei kommen alle modernen OP-Verfahren der Skoliosechirurgie zur Anwendung: Dorsale Skolioseaufrichtung, Ventrale Derotationsspondylodese (VDS) und die VEPTR-OP. Bei neuromuskulären Skoliosen erfolgt die Betreuung in Kooperation mit der Kinderklinik im Rahmen des Muskelzentrums.
VO06	Diagnostik und Therapie von Krankheiten der Muskeln	Verschiedene Muskelerkrankungen im Kindesalter können zu Fehlstellungen der Wirbelsäule und der Gelenke führen. In Spezialsprechstunden für Kinderorthopädie erfolgt die adäquate Hilfsmittelversorgung und Indikationsstellung für Operationen, um die Gehfähigkeit der Kinder zu sichern. Es besteht eine Kooperation mit der Universitätskinderklinik bei der Diagnostik von Muskelerkrankungen.
VO07	Diagnostik und Therapie von Krankheiten der Synovialis und der Sehnen	Siehe auch Diagnostik und Therapie von Systemkrankheiten des Bindegewebes
VO09	Diagnostik und Therapie von Osteopathien und Chondropathien	Die Diagnostik dieser Erkrankungen erfolgt im Rahmen einer engen Zusammenarbeit mit der Osteologie (Medizinschen Klinik) bzw. in Spezialsprechstunden der orthopädischen Klinik (minimalinvasive Knie- und Schulterchirurgie, rekonstruktive Hüft- und Extremitätenchirurgie). Die weitere Therapie wird in einem breiten Behandlungsspektrum von minimal invasiven arthroskopischen

		Verfahren, offenen Operationen bis hin zu Knorpeltransplantationen durchgeführt.
VO05	Diagnostik und Therapie von sonstigen Krankheiten der Wirbelsäule und des Rückens	Bei entzündlichen Erkrankungen der Wirbelsäule werden befundabhängig alle konservativen und operativen Therapieverfahren ausgeführt. Hierzu gehört z. B. die spezialisierte operative Versorgung der Halswirbelsäule beim Rheumatiker. Bei Tumorerkrankungen wird nach interdisziplinärer Festlegung der Behandlungsstrategie durch das Universitäts KrebsCentrum (UCC) die operative Therapie von Tumoren im Bereich der Wirbelsäule und Metastasen durchgeführt. Die Behandlung von Patienten mit Osteoporose wird interdisziplinär durchgeführt und minimal invasive operative Verfahren (z.B. Kyphoplastik) stehen zur Verfügung.
VO10	Diagnostik und Therapie von sonstigen Krankheiten des Muskel-Skelett-Systems und des Bindegewebes	Zur Behandlung der an Häufigkeit und Schweregrad zunehmenden septischen Komplikationen beim endoprothetischen Gelenkersatz ist ein spezialisiertes Leistungsangebot im ambulanten (Spezialsprechstunde) und stationären Bereich (Verfügbarkeit sämtlicher konservativer und operativer Therapieangebote unter interdisziplinärer Patientenführung gemeinsam mit dem Institut für Mikrobiologie) entwickelt worden.
VO08	Diagnostik und Therapie von sonstigen Krankheiten des Weichteilgewebes	
VO04	Diagnostik und Therapie von Spondylopathien	Die Behandlung von degenerativen Wirbelsäulenerkrankungen erfolgt durch das Wirbelsäulenteam. Es werden drei Ambulanztage, eine interdisziplinäre multimodale Schmerztherapie und die konservative und operative Akutbehandlung im stationären Wirbelsäulenbereich angeboten. Zur operativen Behandlung der Patienten werden alle gängigen Operationsverfahren genutzt: Fusionen, Bandscheibenprothesen, dynamische OP-Verfahren und Dekompressionsoperationen unter Erhaltung der Wirbelsäulenbeweglichkeit. Das Wirbelsäulenteam geht nach einheitlichen Kriterien vor und ist in das interdisziplinäre Schmerzzentrum des UKD integriert.
VO02	Diagnostik und Therapie von Systemkrankheiten des Bindegewebes	Zur ambulanten Diagnostik sind regelmäßig stattfindende interdisziplinäre Spezialsprechstunden (z.B. internistisch-orthopädische Rheumaambulanz) eingerichtet. Die stationäre Therapie erfolgt unter interdisziplinärer Einbeziehung von Kollegen sämtlicher erforderlicher Disziplinen (Osteologie, Rheumatologie, Radiologie, Pathologie, Dermatologie etc.). In der operativen Versorgung von Rheumapatienten werden Synovektomien, Arthrodesen, Sehnenrekonstruktionen und der endoprothetische Gelenkersatz durchgeführt.
VO11	Diagnostik und Therapie von Tumoren der Haltungs- und Bewegungsorgane	Zur Behandlung von primären und sekundären Tumoren des Stütz- und Bewegungsapparates wird eine tumororthopädische Spezialambulanz angeboten. Die spezialisierte orthopädisch-operative Versorgung umfasst biologische Rekonstruktionen von Knochen und Weichteilsegmenten, spezielle Tumorendoprothesen, die Versorgung mit Knochenersatzmaterialien sowie Verfahren der internen und externen Stabilisierung. Für neoadjuvante und adjuvante Behandlungsverfahren (Chemotherapie, Bestrahlung) wird eine enge interdisziplinäre Zusammenarbeit spezialisierter Ärzte verschiedener Fachrichtungen im Rahmen des UCC, angeboten. "Unter einem Dach" sind hier sämtliche medizinischen Fachrichtungen und technischen Möglichkeiten verfügbar, die für die Durchführung aktueller Studienprotokolle (EURO-BOSS, EURO-EWING) zur Behandlung von Knochen- und Weichteiltumoren benötigt werden.
VO12	Kinderorthopädie	Die Kinderorthopädie diagnostiziert und behandelt alle Arten von Erkrankungen am kindlichen Skelett-, Muskel- und Weichteilapperat. Neben angeborenen und erworbenen Gelenk-und Skelettdeformitäten werden Kinder mit skelettalen Veränderungen bei systemischen Stoffwechselstörungen, behinderte Kinder mit Funktionsstörungen und Kinder mit Tumoren ensprechend den aktuellen Thera-

	pierichtlinien beraten und versorgt. Die ambulante Diagnostik/Therapie erfolgt im Rahmen einer kinderorthopädischen Spezialsprechstunde. Die stationäre Therapie erfolgt im interdisziplinären operativen Kinderzentrum unter Führung eines Arztes für Kinderorthopädie.
VO00 Minimalinvasive Gelenkchirurgie	Ein Schwerpunkt der Klinik liegt im Bereich der weniger-invasiven Gelenkchirurgie. Neben der weniger-invasiven Hüftgelenkendoprothetik wurden neue und weichteilschonende Operationsverfahren für Beckenosteotomien (Hüftdysplasie) bzw. endoskopisch assistierte Hüftkopfglättung (Femoroazetabuläres Impingement) entwickelt. In der rekonstruktiven Gelenkchirurgie werden navigationsunterstützte OP Methoden beim Oberflächenersatz des Hüftgelenkes und Kniegelenkes im Rahmen klin. Studien untersucht. Ein weiterer Schwerpunkt liegt in der regenerativen Medizin. In klinischen Studien werden die Transplantation von Knorpelzellen bei Gelenkdefekten sowie von mesenchymalen Stammzellen in Hüftendoprothetik (Knochendefekte) und Schulterchirurgie (degenerative Sehnenschäden) durchgeführt. In Kooperation mit der MK3 erfolgt die operative Versorgung von Patienten mit diabetischem Fußsyndrom. In Kooperation mit Radiologie und Osteologie erfolgt die Diagnostik und Therapie Osteoporose-bedingten Erkrankungen.
VO13 Spezialsprechstunde	Folgende Spezialsprechstunden werden angeboten: Skoliose, Wirbelsäulenerkrankungen, Kinderorthopädie, Hand-Fuß, Endoprothetik, minimalinvasive Knie- und Schulterchirurgie, Spezielle orthopädische Schmerztherapie (SOS), rekonstruktive Hüftgelenk- und Extremitätenchirurgie, diabetische Füße.

B-[24].5 Fallzahlen [Orthopädie]

Vollstationäre Fallzahl: 2525

Teilstationäre Fallzahl: 0

B-[24].6 Diagnosen nach ICD

B-[24].6.1 Hauptdiagnosen nach ICD

Rang	ICD-10-Ziffer*:	Fallzahl:	Umgangssprachliche Bezeichnung:
1	M16	396	Gelenkverschleiß (Arthrose) des Hüftgelenkes
2	T84	334	Komplikationen durch künstliche Gelenke, Metallteile oder durch Verpflanzung von Gewebe in Knochen, Sehnen, Muskeln bzw. Gelenken
3	M17	256	Gelenkverschleiß (Arthrose) des Kniegelenkes
4	M54	237	Rückenschmerzen
5	M75	99	Schulterverletzung
6	M23	80	Schädigung von Bändern bzw. Knorpeln des Kniegelenkes
7	M48	73	Sonstige Krankheit der Wirbelsäule
8	M21	72	Sonstige nicht angeborene Verformungen von Armen bzw. Beinen
9	Q65	61	Angeborene Fehlbildung der Hüfte
10	M24	59	Sonstige näher bezeichnete Gelenkschädigung

* Hauptdiagnose gemäß der jeweils geltenden Fassung der Deutschen Kodierrichtlinien

B-[24].6.2 Weitere Kompetenzdiagnosen

Rang	ICD-10 Ziffer:	Anzahl:	Umgangssprachliche Bezeichnung:
1	M87	40	Absterben des Knochens
2	C79	38	Absiedlung (Metastase) einer Krebskrankheit in sonstigen oder nicht näher bezeichneten Körperregionen
3	M41	37	Seitverbiegung der Wirbelsäule - Skoliose

4	M93	34	Sonstige Knochen- und Knorpelkrankheit
5	M20	31	Nicht angeborene Verformungen von Fingern bzw. Zehen
6	M46	29	Sonstige Entzündung der Wirbelsäule
7	C49	25	Krebs sonstigen Bindegewebes bzw. anderer Weichteilgewebe wie Muskel oder Knorpel
8	Q72	20	Angeborenes vollständiges oder teilweises Fehlen der Beine bzw. Füße
9	C40	19	Krebs des Knochens bzw. der Gelenkknorpel der Gliedmaßen
9	M86	19	Knochenmarksentzündung, meist mit Knochenentzündung - Osteomyelitis

B-[24].7 Prozeduren nach OPS

B-[24].7.1 Durchgeführte Prozeduren nach OPS

Rang	OPS-301 Ziffer:	Anzahl:	Umgangssprachliche Bezeichnung:
1	8-800	516	Übertragung (Transfusion) von Blut, roten Blutkörperchen bzw. Blutplättchen eines Spenders auf einen Empfänger
2	5-820	508	Operatives Einsetzen eines künstlichen Hüftgelenks
3	5-800	466	Offener operativer Eingriff an einem Gelenk
4	5-032	303	Operativer Zugang zur Lendenwirbelsäule, zum Kreuzbein bzw. zum Steißbein
5	5-822	254	Operatives Einsetzen eines künstlichen Kniegelenks
6	5-780	243	Operativer Einschnitt in Knochengewebe bei einer keimfreien oder durch Krankheitserreger verunreinigten Knochenkrankheit
7	5-786	222	Operative Befestigung von Knochenteilen z.B. bei Brüchen mit Hilfsmitteln wie Schrauben oder Platten
8	8-910	215	Regionale Schmerzbehandlung durch Einbringen eines Betäubungsmittels in einen Spaltraum im Wirbelkanal (Epiduralraum)
9	5-784	209	Operative Verpflanzung bzw. Umlagerung von Knochengewebe
10	8-810	186	Übertragung (Transfusion) von Blutflüssigkeit bzw. von Anteilen der Blutflüssigkeit oder von gentechnisch hergestellten Bluteiweißen

B-[24].7.2 Weitere Kompetenzprozeduren

Rang	OPS-Ziffer:	Anzahl:	Umgangssprachliche Bezeichnung:
1	5-839	179	Sonstige Operation an der Wirbelsäule
2	5-821	176	Erneute Operation, Wechsel bzw. Entfernung eines künstlichen Hüftgelenks
3	5-829	153	Sonstige Operation zur Sicherung oder Wiederherstellung der Gelenkfunktion
4	5-811	147	Operation an der Gelenkinnenhaut durch eine Spiegelung
5	5-814	142	Wiederherstellende Operation an Sehnen bzw. Bändern des Schultergelenks durch eine Spiegelung
6	5-835	131	Operative Befestigung von Knochen der Wirbelsäule mit Hilfsmitteln wie Schrauben oder Platten
6	8-918	131	Fachübergreifende Behandlung von Patienten mit lang andauernden Schmerzen
8	5-834	110	Operatives Einrichten von Brüchen der Wirbelsäule (geschlossene Reposition) und Befestigung der Knochen mit Hilfsmitteln wie Schrauben oder Platten
9	5-836	108	Operative Versteifung der Wirbelsäule - Spondylodese
10	5-785	101	Einpflanzung von künstlichem Knochengewebe

B-[24].8 Ambulante Behandlungsmöglichkeiten

Nr	Art der Ambulanz	Bezeichnung der Ambulanz	Nr. / Leistung	Kommentar / Erläuterung
AM06	Bestimmung zur ambulanten Be-	Skelettfehlbildungen		Spezialambulanz zur Diagnostik und Therapie von angebo-

	handlung nach § 116b SGB V		renen und erworbenen Fehlbildungen der Bewegungsorgane
AM01	Hochschulambulanz nach § 117 SGB V	Sportmedizinische Spezialambulanz	Sportmedizinische, sport-orthopädische und –traumatologische Diagnostik und Therapie, Betreuung von Leistungssportlern (Kooperation mit Olympiastützpunkt)
AM01	Hochschulambulanz nach § 117 SGB V	Spezialambulanz für Tumororthopädie (im UCC)	Ambulante bzw. vor- und nachstationäre Führung von Patienten mit primären von Knochen- und Weichteiltumoren
AM01	Hochschulambulanz nach § 117 SGB V	Spezialambulanz für rekonstruktive Hüftchirurgie	Diagnostik, Behandlungsplanung und Nachsorge von Patienten mit angeborenen und erworbenen Hüftgelenkerkrankungen (v.a. Hüftdysplasie und femuroazetabuläres Impingement)
AM01	Hochschulambulanz nach § 117 SGB V	Spezialambulanz für Kinderorthopädie (neuromuskuläre Erkrankungen)	Behandlung von Kindern und Jugendlichen mit neuromuskulären Erkrankungen (einschliesslich ganganalytische Untersuchungen in Kooperation mit Klinik Kreischa)
AM01	Hochschulambulanz nach § 117 SGB V	Spezialambulanz für Spezielle Orthopädische Schmerztherapie (SOS)	Spezifische Diagnostik und Behandlungsplanung bei muskuloskelettalen Schmerzerkrankungen (v.a. degenerative Wirbelsäulenerkrankungen)
AM01	Hochschulambulanz nach § 117 SGB V	Spezialambulanz für Endoprothetik	Behandlungsplanung und Nachsorge endoprothetischer Versorgung von Hüft- und Kniegelenk- sowie Schulter- und Ellbogenerkrankungen
AM01	Hochschulambulanz nach § 117 SGB V	Skoliose-Spezialambulanz	Diagnostik, konservative Therapie sowie Behandlungsplanung und Nachsorge operativer Korrektureingriffe bei Wirbelsäulendeformitäten im Kindes- und Jugendalter
AM01	Hochschulambulanz nach § 117 SGB V	Spezialambulanz für Wirbelsäulenchirurgie	Behandlungsplanung und Nachsorge sämtlicher operativer Eingriffe bei degenerativen und entzündlich-bedingten Wirbelsäulen erkrankungen und –frakturen
AM01	Hochschulambulanz nach § 117 SGB V	Polio-Spezialambulanz	Behandlungsplanung und konservative Therapie von Patienten mit Post-Polio-Syndrom in Kooperation mit orthopädietechnischer Einrichtung
AM01	Hochschulambulanz nach § 117 SGB V	Hand-, Fuß-, Rheuma-Spezialambulanz	Konservative Therapie und operative Behandlungsplanung bei sämtlichen Erkrankungen und Fehlstellungen im Hand-/Fussbereich; Betreuung von Patienten mit Erkrankungen des rheumatischen Formenkreises in Kooperation mit

			dem Bereich Rheumatologie der Medizinischen Klinik
AM01	Hochschulambulanz nach § 117 SGB V	Extremitätenspezialambulanz	Therapieplanung, prä- und poststationäres Management von angeborenen und erworbenen Extremitätenfehlstellungen im Jugend- und Erwachsenenalter
AM01	Hochschulambulanz nach § 117 SGB V	Allgemeine orthopädische Ambulanz / Notfallambulanz	Notfall-Betreuung von Patienten mit sämtlich akut-behandlungsbedürftigen Erkrankungen der Bewegungsorgane
AM01	Hochschulambulanz nach § 117 SGB V	Spezialambulanz für Knie- und Schultererkrankungen, Sportorthopädie	Spezialisierte Diagnostik und Therapieplanung sowie stationäre Vor- und Nachsorge bei Erkrankungen und Verletzungen der Knie- und Schultergelenke
AM08	Notfallambulanz (24h)	Allgemeine orthopädische Ambulanz / Notfallambulanz	Notfall-Betreuung von Patienten mit sämtlich akut-behandlungsbedürftigen Erkrankungen der Bewegungsorgane
AM07	Privatambulanz	Chefarztambulanz	

B-[24].9 Ambulante Operationen nach § 115b SGB V

Rang	OPS-Ziffer (4-stellig):	Anzahl:	Umgangssprachliche Bezeichnung:
1	5-812	79	Operation am Gelenkknorpel bzw. an den knorpeligen Zwischenscheiben (Menisken) durch eine Spiegelung
2	5-787	37	Entfernung von Hilfsmitteln, die zur Befestigung von Knochenteilen z.B. bei Brüchen verwendet wurden
3	5-788	35	Operation an den Fußknochen
4	5-811	28	Operation an der Gelenkinnenhaut durch eine Spiegelung
5	5-810	9	Operativer Eingriff an einem Gelenk durch eine Spiegelung
6	5-842	8	Operation an den Bindegewebshüllen der Muskeln und Sehnen an Hand bzw. Fingern
7	1-697	7	Untersuchung eines Gelenks durch eine Spiegelung
7	5-840	7	Operation an den Sehnen der Hand
7	5-849	7	Sonstige Operation an der Hand
10	1-502	<= 5	Entnahme einer Gewebeprobe (Biopsie) aus Muskeln bzw. Weichteilen durch operativen Einschnitt

B-[24].10 Zulassung zum Durchgangs-Arztverfahren der Berufsgenossenschaft

stationäre BG-Zulassung: Ja

B-[24].11 Personelle Ausstattung

B-[24].11.1 Ärzte und Ärztinnen

	Anzahl	Kommentar/ Erläuterung
Ärzte und Ärztinnen insgesamt (außer Belegärzte und Belegärztinnen)	24,5 Vollkräfte	
davon Fachärzte und Fachärztinnen	13,5 Vollkräfte	
Belegärzte und Belegärztinnen (nach § 121 SGB V)	0 Personen	

Ärztliche Fachexpertise der Abteilung

Nr.	Facharztbezeichnung (Gebiete, Facharzt- und Schwerpunktkompetenzen):	Kommentar / Erläuterung:
AQ63	Allgemeinmedizin	
AQ61	Orthopädie	
AQ10	Orthopädie und Unfallchirurgie	
AQ50	Physiologie	Pathophysiologie

Nr.	Zusatz-Weiterbildung:	Kommentar / Erläuterung:
ZF01	Ärztliches Qualitätsmanagement	
ZF00	Fachkunde Strahlenschutz	
ZF19	Kinder-Orthopädie	
ZF24	Manuelle Medizin/Chirotherapie	
ZF29	Orthopädische Rheumatologie	
ZF32	Physikalische Therapie und Balneologie	
ZF37	Rehabilitationswesen	
ZF41	Spezielle Orthopädische Chirurgie	
ZF44	Sportmedizin	

B-[24].11.2 Pflegepersonal

	Anzahl	Ausbildungsdauer	Kommentar/ Erläuterung
Gesundheits- und Krankenpfleger und Gesundheits- und Krankenpflegerinnen	34,9 Vollkräfte	3 Jahre	Zusätzlich Einsatz von Auszubildenden der Medizinischen Berufsfachschule im Rahmen der praktischen Ausbildung zum Gesundheits- und Krankenpfleger.
Gesundheits- und Kinderkrankenpfleger und Gesundheits- und Kinderkrankenpflegerinnen	7,5 Vollkräfte	3 Jahre	Zusätzlich Einsatz von Auszubildenden der Medizinischen Berufsfachschule im Rahmen der praktischen Ausbildung zum Gesundheits- und Kinderkrankenpfleger.
Altenpfleger und Altenpflegerinnen	0 Vollkräfte	3 Jahre	
Pflegeassistenten und Pflegeassistentinnen	0 Vollkräfte	2 Jahre	
Krankenpflegehelfer und Krankenpflegehelferinnen	3 Vollkräfte	1 Jahr	
Pflegehelfer und Pflegehelferinnen	0 Vollkräfte	ab 200 Std. Basiskurs	
Entbindungspfleger und Hebammen	0 Personen	3 Jahre	
Operationstechnische Assistenten und Operationstechnische Assistentinnen	0 Vollkräfte	3 Jahre	
Hilfskraft im OP	2,9		
Weiterbildung Pflegemanagement	0,5	3 Jahre	

Pflegerische Fachexpertise der Abteilung

Nr.	Anerkannte Fachweiterbildung/ zusätzlicher akademischer Abschluss:	Kommentar / Erläuterung:
PQ05	Leitung von Stationen oder Funktionseinheiten	

PQ08	Operationsdienst
PQ00	Pflegemanagement ("Leitung des Pflegedienstes und Aufgaben in der Krankenhausbetriebsleitung")

Nr.	Zusatzqualifikation:	Kommentar / Erläuterung:
ZP04	Endoskopie/Funktionsdiagnostik	
ZP12	Praxisanleitung	
ZP13	Qualitätsmanagement	

B-[24].11.3 Spezielles therapeutisches Personal

Für die Orthopädie steht folgendes spezielles therapeutisches Personal zur Verfügung:

Nr.	Spezielles therapeutisches Personal	Anzahl	Kommentar/ Erläuterung
SP02	Arzthelfer und Arzthelferin	13,1 Vollkräfte	3 jährige Ausbildung
SP15	Masseur/Medizinischer Bademeister und Masseurin/Medizinische Bademeisterin	2,6 Vollkräfte	fachabteilungsübergreifend
SP43	Medizinisch-technischer Assistent und Medizinisch-technische Assistentin/Funktionspersonal	1 Vollkräfte	Labor
SP21	Physiotherapeut und Physiotherapeutin	50,1 Vollkräfte	fachabteilungsübergreifend; Zusätzlich Einsatz von Auszubildenden der Medizinischen Berufsfachschule im Rahmen der praktischen Ausbildung zum Physiotherapeuten.
SP23	Psychologe und Psychologin	0,4 Vollkräfte	
SP25	Sozialarbeiter und Sozialarbeiterin	0,5 Vollkräfte	

B-[25] Fachabteilung Radiologische Diagnostik

B-[25].1 Name der Organisationseinheit/Fachabteilung

Radiologische Diagnostik

Art der Abteilung: Nicht bettenführende Abteilung/sonstige Organisationseinheit

Fachabteilungsschlüssel: 3790

Direktor:	Prof. Dr. med. Michael Laniado
Hausanschrift:	Fetscherstraße 74, 01307 Dresden
Telefon:	0351 458 - 2259
Fax:	0351 458 - 4321
E-Mail:	Michael.Laniado@uniklinikum-dresden.de
Internet:	http://www.tu-dresden.de/medrad/

B-[25].2 Versorgungsschwerpunkte [Radiologische Diagnostik]

Nr.	Versorgungsschwerpunkte im Bereich Radiologische Diagnostik	Kommentar / Erläuterung
VR15	Arteriographie	
VR26	Computergestützte Bilddatenanalyse mit 3D-Auswertung	
VR10	Computertomographie (CT), nativ	
VR12	Computertomographie (CT), Spezialverfahren	
VR11	Computertomographie (CT) mit Kontrastmittel	
VR08	Fluoroskopie/Durchleuchtung als selbständige Leistung	
VR41	Interventionelle Radiologie	
VR28	Intraoperative Anwendung der Verfahren	
VR42	Kinderradiologie	
VR25	Knochendichtemessung (alle Verfahren)	
VR01	Konventionelle Röntgenaufnahmen	
VR22	Magnetresonanztomographie (MRT), nativ	
VR24	Magnetresonanztomographie (MRT), Spezialverfahren	
VR23	Magnetresonanztomographie (MRT) mit Kontrastmittel	
VR02	Native Sonographie	
VR16	Phlebographie	
VR07	Projektionsradiographie mit Spezialverfahren (Mammographie)	
VR44	Teleradiologie	

B-[25].8 Ambulante Behandlungsmöglichkeiten

Nr	Art der Ambulanz	Bezeichnung der Ambulanz	Nr. / Leistung	Kommentar / Erläuterung
AM06	Bestimmung zur ambulanten Behandlung nach § 116b SGB V	Spezialambulanz Tumorrisiko - Familiärer Brust- und Eierstockkrebs		
AM04	Ermächtigungsambulanz nach § 116 SGB V	Mammographie		
AM04	Ermächtigungsambulanz nach § 116 SGB V	Kinderradiologie		
AM04	Ermächtigungsambulanz nach § 116 SGB V	Spezialambulanz Tumorrisiko - Familiärer Brust- und Eierstockkrebs		
AM01	Hochschulambulanz nach § 117 SGB V	Röntgen / Computertomographie Rettungsstelle		

AM01	Hochschulambulanz nach § 117 SGB V	Kinderradiologie
AM01	Hochschulambulanz nach § 117 SGB V	Computertomographie
AM01	Hochschulambulanz nach § 117 SGB V	Gastroenterologische Spezialdiagnostik
AM01	Hochschulambulanz nach § 117 SGB V	Kernspintomographie
AM01	Hochschulambulanz nach § 117 SGB V	Angiographie
AM01	Hochschulambulanz nach § 117 SGB V	Mammographie
AM01	Hochschulambulanz nach § 117 SGB V	Ultraschall
AM01	Hochschulambulanz nach § 117 SGB V	Konv. Röntgen
AM01	Hochschulambulanz nach § 117 SGB V	Chirurgisches / Orthopädisches Röntgen
AM01	Hochschulambulanz nach § 117 SGB V	Spezialambulanz Tumorrisiko - Familiärer Brust- und Eierstockkrebs

B-[25].9 Ambulante Operationen nach § 115b SGB V

Rang	OPS-Ziffer (4-stellig):	Anzahl:	Umgangssprachliche Bezeichnung:
1	3-607	21	Röntgendarstellung der Schlagadern der Beine mit Kontrastmittel
2	3-605	20	Röntgendarstellung der Schlagadern im Becken mit Kontrastmittel
3	3-604	<= 5	Röntgendarstellung der Schlagadern im Bauch mit Kontrastmittel
3	3-606	<= 5	Röntgendarstellung der Schlagadern der Arme mit Kontrastmittel
3	3-613	<= 5	Röntgendarstellung der Venen einer Gliedmaße mit Kontrastmittel
3	3-614	<= 5	Röntgendarstellung der Venen einer Gliedmaße mit Kontrastmittel sowie Darstellung des Abflussbereiches

B-[25].11 Personelle Ausstattung

B-[25].11.1 Ärzte und Ärztinnen

	Anzahl	Kommentar/ Erläuterung
Ärzte und Ärztinnen insgesamt (außer Belegärzte und Belegärztinnen)	20,3 Vollkräfte	
davon Fachärzte und Fachärztinnen	8,2 Vollkräfte	
Belegärzte und Belegärztinnen (nach § 121 SGB V)	0 Personen	

Ärztliche Fachexpertise der Abteilung

Nr.	Facharztbezeichnung (Gebiete, Facharzt- und Schwerpunktkompetenzen):	Kommentar / Erläuterung:
AQ23	Innere Medizin	
AQ32	Kinder- und Jugendmedizin	
AQ34	Kinder- und Jugendmedizin, SP Kinder-Kardiologie	
AQ54	Radiologie	Radiologie und Diagnostische Radiologie
AQ55	Radiologie, SP Kinderradiologie	
AQ56	Radiologie, SP Neuroradiologie	

B-[25].11.2 Pflegepersonal

	Anzahl	Ausbildungsdauer	Kommentar/ Erläuterung
Gesundheits- und Krankenpfleger und Gesundheits- und Krankenpflegerinnen	3,8 Vollkräfte	3 Jahre	Zusätzlich Einsatz von Auszubildenden der Medizinischen Berufsfachschule im Rahmen der praktischen Ausbildung zum Gesundheits- und Krankenpfleger.
Gesundheits- und Kinderkrankenpfleger und Gesundheits- und Kinderkrankenpflegerinnen	0 Vollkräfte	3 Jahre	
Altenpfleger und Altenpflegerinnen	0 Vollkräfte	3 Jahre	
Pflegeassistenten und Pflegeassistentinnen	0 Vollkräfte	2 Jahre	
Krankenpflegehelfer und Krankenpflegehelferinnen	0 Vollkräfte	1 Jahr	
Pflegehelfer und Pflegehelferinnen	0 Vollkräfte	ab 200 Std. Basiskurs	
Entbindungspfleger und Hebammen	0 Personen	3 Jahre	
Operationstechnische Assistenten und Operationstechnische Assistentinnen	0 Vollkräfte	3 Jahre	
Weiterbildung Pflegemanagement	0,3	3 Jahre	

Pflegerische Fachexpertise der Abteilung

Nr.	Anerkannte Fachweiterbildung/ zusätzlicher akademischer Abschluss:	Kommentar / Erläuterung:
PQ05	Leitung von Stationen oder Funktionseinheiten	
PQ00	Pflegemanagement ("Leitung des Pflegedienstes und Aufgaben in der Krankenhausbetriebsleitung")	

Nr.	Zusatzqualifikation:	Kommentar / Erläuterung:
ZP12	Praxisanleitung	
ZP13	Qualitätsmanagement	

B-[25].11.3 Spezielles therapeutisches Personal

Für die Radiologische Diagnostik steht folgendes spezielles therapeutisches Personal zur Verfügung:

Nr.	Spezielles therapeutisches Personal	Anzahl	Kommentar/ Erläuterung
SP02	Arzthelfer und Arzthelferin	0,7 Vollkräfte	3 jährige Ausbildung
SP43	Medizinisch-technischer Assistent und Medizinisch-technische Assistentin/Funktionspersonal	55,9 Vollkräfte	Röntgen

B-[26] Fachabteilung Viszeral-, Thorax- und Gefäßchirurgie

B-[26].1 Name der Organisationseinheit/Fachabteilung

Viszeral-, Thorax- und Gefäßchirurgie

Art der Abteilung: Hauptabteilung

Fachabteilungsschlüssel: 1518

Weitere Fachabteilungsschlüssel:

Nr.	Fachabteilung:
3618	Intensivmedizin/Schwerpunkt Chirurgie



Direktor:	Prof. Dr. med. Hans-Detlev Saeger
Pflegedienstleitung:	Katrin Weigelt
Hausanschrift:	Fetscherstr. 74, 01307 Dresden
Telefon:	0351 458 - 2742
Fax:	0351 458 - 4395
E-Mail:	klinikportal-vtg@uniklinikum-dresden.de
Internet:	http://www.uniklinikum-dresden.de/vtg

B-[26].2 Versorgungsschwerpunkte [Viszeral-, Thorax- und Gefäßchirurgie]

Nr.	Versorgungsschwerpunkte im Bereich Viszeral-, Thorax- und Gefäßchirurgie	Kommentar / Erläuterung
VC16	Aortenaneurysmachirurgie	
VC19	Diagnostik und Therapie von venösen Erkrankungen (z.B. Thrombosen, Krampfadern) und Folgeerkrankungen (z.B. Ulcus cruris/ offenes Bein)	
VC21	Endokrine Chirurgie	Nebenniere, Schilddrüse, Nebenschilddrüse, endokrine Tumoren, Pankreasinseltransplantation, Pankreasorgantransplantation
VC00	Interdisziplinäre onkologische Station	Beteiligung der Klinik am UCC und UGC, Thoraxboard im Rahmen des UCC
VC18	Konservative Behandlung von arteriellen Gefäßerkrankungen	
VC23	Leber-, Gallen-, Pankreaschirurgie	Incl. Pankreastransplantation
VC11	Lungenchirurgie	Maligne und benigne Erkrankungen, Tumoren der Thoraxwand / Sternum
VC22	Magen-Darm-Chirurgie	Gesamtes Spektrum der Eingriffe an Magen und Darm
VC56	Minimalinvasive endoskopische Operationen	Rektumtumoren (TEM); endoskopische Tumorabtragungen
VC55	Minimalinvasive laparoskopische Operationen	Galle, Appendix, Nebenniere, Fundoplicatio, Lebertumore, Dickdarm, Ernährungskatheter, Hernien
VC17	Offen chirurgische und endovaskuläre Behandlung von Gefäßerkrankungen	
VC13	Operationen wegen Thoraxtrauma	Mediastinum, Lunge, Brustwand, Gefäße
VC14	Speiseröhrenchirurgie	In multimodalen Behandlungskonzepten im UCC
VC58	Spezialsprechstunde	Pankreaschirurgie-, Hepatobiliäre Chirurgie, Thoraxchirurgie, Proktologie
VC15	Thorakoskopische Eingriffe	OP bei Pneumothorax, Pleurodese, Tumorentfernung Lunge, Thoraxwand
VC25	Transplantationschirurgie	Pankreasinsel- und -organtransplantation
VC24	Tumorchirurgie	Alle Bereiche der Viszeral-, Thorax-, endokrinen

B-[26].5 Fallzahlen [Viszeral-, Thorax- und Gefäßchirurgie]

Vollstationäre Fallzahl: 3189

Teilstationäre Fallzahl: 0

B-[26].6 Diagnosen nach ICD

B-[26].6.1 Hauptdiagnosen nach ICD

Rang	ICD-10-Ziffer*:	Fallzahl:	Umgangssprachliche Bezeichnung:
1	T82	302	Komplikationen durch eingepflanzte Fremdteile wie Herzklappen oder Herzschrittmacher oder durch Verpflanzung von Gewebe im Herzen bzw. in den Blutgefäßen
2	I70	284	Verkalkung der Schlagadern - Arteriosklerose
3	K56	246	Darmverschluss (Ileus) ohne Eingeweidebruch
4	K80	230	Gallensteinleiden
5	C20	223	Dickdarmkrebs im Bereich des Mastdarms - Rektumkrebs
6	K40	222	Leistenbruch (Hernie)
7	K35	198	Akute Blinddarmentzündung
8	C78	190	Absiedlung (Metastase) einer Krebskrankheit in Atmungs- bzw. Verdauungsorganen
9	K57	162	Krankheit des Dickdarms mit vielen kleinen Ausstülpungen der Schleimhaut - Divertikulose
10	C16	156	Magenkrebs

* Hauptdiagnose gemäß der jeweils geltenden Fassung der Deutschen Kodierrichtlinien

B-[26].6.2 Weitere Kompetenzdiagnosen

Rang	ICD-10 Ziffer:	Anzahl:	Umgangssprachliche Bezeichnung:
1	I65	142	Verschluss bzw. Verengung einer zum Gehirn führenden Schlagader ohne Entwicklung eines Schlaganfalls
2	D12	138	Gutartiger Tumor des Dickdarms, des Darmausganges bzw. des Afters
3	I71	123	Aussackung (Aneurysma) bzw. Aufspaltung der Wandschichten der Hauptschlagader
4	E04	116	Sonstige Form einer Schilddrüsenvergrößerung ohne Überfunktion der Schilddrüse
5	C15	97	Speiseröhrenkrebs
6	I74	77	Verschluss einer Schlagader durch ein Blutgerinnsel
7	K86	66	Sonstige Krankheit der Bauchspeicheldrüse
8	C77	64	Vom Arzt nicht näher bezeichnete Absiedlung (Metastase) einer Krebskrankheit in einem oder mehreren Lymphknoten
9	K63	60	Sonstige Krankheit des Darms
10	K83	58	Sonstige Krankheit der Gallenwege

B-[26].7 Prozeduren nach OPS

B-[26].7.1 Durchgeführte Prozeduren nach OPS

Rang	OPS-301 Ziffer:	Anzahl:	Umgangssprachliche Bezeichnung:
1	8-831	747	Legen bzw. Wechsel eines Schlauches (Katheter), der in den großen Venen platziert ist
2	8-919	593	Umfassende Schmerzbehandlung bei akuten Schmerzen
3	8-931	563	Intensivmedizinische Überwachungvon Atmung, Herz und Kreislauf mit Messung des Drucks in der oberen Hohlvene (zentraler Venendruck)
4	8-854	531	Verfahren zur Blutwäsche außerhalb des Körpers mit Entfernen der Giftstoffe über ein Konzentrationsgefälle - Dialyse

5	5-916	492	Vorübergehende Abdeckung von Weichteilverletzungen durch Haut bzw. Hautersatz
6	8-800	474	Übertragung (Transfusion) von Blut, roten Blutkörperchen bzw. Blutplättchen eines Spenders auf einen Empfänger
7	8-980	446	Behandlung auf der Intensivstation (Basisprozedur)
8	1-651	415	Untersuchung des S-förmigen Abschnitts des Dickdarms durch eine Spiegelung
9	1-632	388	Untersuchung der Speiseröhre, des Magens und des Zwölffingerdarms durch eine Spiegelung
9	3-990	388	Computergestützte Analyse von Bilddaten mit 3D-Auswertung

B-[26].7.2 Weitere Kompetenzprozeduren

Rang	OPS-Ziffer:	Anzahl:	Umgangssprachliche Bezeichnung:
1	5-381	712	Operative Entfernung eines Blutgerinnsels einschließlich der angrenzenden Innenwand einer Schlagader
2	5-455	438	Operative Entfernung von Teilen des Dickdarms
3	5-395	425	Operativer Verschluss einer Lücke in der Gefäßwand mit einem Haut- oder Kunststofflappen
4	5-380	346	Operative Eröffnung von Blutgefäßen bzw. Entfernung eines Blutgerinnsels
5	5-454	298	Operative Dünndarmentfernung
6	5-501	296	Operative Entfernung oder Zerstörung von erkranktem Gewebe der Leber
7	5-513	270	Operation an den Gallengängen bei einer Magenspiegelung
8	5-38a	269	Einbringen spezieller Röhrchen (Stent-Prothesen) in ein Blutgefäß
9	5-524	208	Operative Teilentfernung der Bauchspeicheldrüse
10	5-063	160	Operative Entfernung der Schilddrüse

B-[26].8 Ambulante Behandlungsmöglichkeiten

Nr	Art der Ambulanz	Bezeichnung der Ambulanz	Nr. / Leistung	Kommentar / Erläuterung
AM04	Ermächtigungsambulanz nach § 116 SGB V	Spezialambulanz Chirurgische Sonographie		
AM01	Hochschulambulanz nach § 117 SGB V	Spezialambulanz Chirurgische Endoskopie		
AM01	Hochschulambulanz nach § 117 SGB V	Spezialambulanz Thoraxchirurgie		
AM01	Hochschulambulanz nach § 117 SGB V	Wundspezialambulanz		
AM01	Hochschulambulanz nach § 117 SGB V	Spezialambulanz Fast-Track-Chirurgie		
AM01	Hochschulambulanz nach § 117 SGB V	Ambulanz für Allgemein- und Viszeralchirurgie / Notfallambulanz		
AM01	Hochschulambulanz nach § 117 SGB V	Hepatobiliäre Spezialsprechstunde		
AM01	Hochschulambulanz nach § 117 SGB V	Spezialambulanz Pankreaschirurgie		
AM01	Hochschulambulanz nach § 117 SGB V	Spezialambulanz Chirurgische Sonographie		
AM01	Hochschulambulanz nach § 117 SGB V	Spezialambulanz Proktologie		
AM08	Notfallambulanz (24h)	Ambulanz für Allgemein- und Viszeralchirurgie / Notfallambulanz		
AM07	Privatambulanz	Chefarztambulanz		

B-[26].9 Ambulante Operationen nach § 115b SGB V

Rang	OPS-Ziffer (4-stellig):	Anzahl:	Umgangssprachliche Bezeichnung:
1	1-650	404	Untersuchung des Dickdarms durch eine Spiegelung - Koloskopie
2	5-399	140	Sonstige Operation an Blutgefäßen
3	1-444	104	Entnahme einer Gewebeprobe (Biopsie) aus dem unteren Verdauungstrakt bei einer Spiegelung
4	5-385	36	Operatives Verfahren zur Entfernung von Krampfadern aus dem Bein
5	5-530	27	Operativer Verschluss eines Leistenbruchs (Hernie)
6	1-502	24	Entnahme einer Gewebeprobe (Biopsie) aus Muskeln bzw. Weichteilen durch operativen Einschnitt
7	5-452	17	Operative Entfernung oder Zerstörung von erkranktem Gewebe des Dickdarms
8	5-534	11	Operativer Verschluss eines Nabelbruchs (Hernie)
9	5-492	6	Operative Entfernung oder Zerstörung von erkranktem Gewebe im Bereich des Darmausganges
10	5-056	<= 5	Operation zur Lösung von Verwachsungen um einen Nerv bzw. zur Druckentlastung des Nervs oder zur Aufhebung der Nervenfunktion

B-[26].10 Zulassung zum Durchgangs-Arztverfahren der Berufsgenossenschaft

stationäre BG-Zulassung: Ja

B-[26].11 Personelle Ausstattung

B-[26].11.1 Ärzte und Ärztinnen

	Anzahl	Kommentar/ Erläuterung
Ärzte und Ärztinnen insgesamt (außer Belegärzte und Belegärztinnen)	40,2 Vollkräfte	
davon Fachärzte und Fachärztinnen	24,1 Vollkräfte	
Belegärzte und Belegärztinnen (nach § 121 SGB V)	0 Personen	

Ärztliche Fachexpertise der Abteilung

Nr.	Facharztbezeichnung (Gebiete, Facharzt- und Schwerpunktkompetenzen):	Kommentar / Erläuterung:
AQ06	Allgemeine Chirurgie	
AQ07	Gefäßchirurgie	
AQ12	Thoraxchirurgie	
AQ13	Viszeralchirurgie	

Nr.	Zusatz-Weiterbildung:	Kommentar / Erläuterung:
ZF00	Fachkunde Rettungsdienst	
ZF15	Intensivmedizin	Chirurgische Intensivmedizin
ZF34	Proktologie	

B-[26].11.2 Pflegepersonal

	Anzahl	Ausbildungsdauer	Kommentar/ Erläuterung
Gesundheits- und Krankenpfleger und Gesundheits- und Krankenpflegerinnen	59,7 Vollkräfte	3 Jahre	Zusätzlich Einsatz von Auszubildenden der Medizinischen Berufsfachschule im Rahmen der praktischen Ausbildung zum Gesundheits- und Krankenpfleger.
Gesundheits- und Kinderkrankenpfleger und Gesundheits- und Kin-	0,3 Vollkräfte	3 Jahre	Zusätzlich Einsatz von Auszubildenden der Medizinischen Berufsfachschule im Rah-

derkrankenpflegerinnen			men der praktischen Ausbildung zum Gesundheits- und Kinderkrankenpfleger.
Altenpfleger und Altenpflegerinnen	0 Vollkräfte	3 Jahre	
Pflegeassistenten und Pflegeassistentinnen	0 Vollkräfte	2 Jahre	
Krankenpflegehelfer und Krankenpflegehelferinnen	2,7 Vollkräfte	1 Jahr	
Pflegehelfer und Pflegehelferinnen	0 Vollkräfte	ab 200 Std. Basiskurs	
Entbindungspfleger und Hebammen	0 Personen	3 Jahre	
Operationstechnische Assistenten und Operationstechnische Assistentinnen	0 Vollkräfte	3 Jahre	
Weiterbildung Pflegedienstleitung	1	3 Jahre	

Pflegerische Fachexpertise der Abteilung

Nr.	Anerkannte Fachweiterbildung/ zusätzlicher akademischer Abschluss:	Kommentar / Erläuterung:
PQ04	Intensivpflege und Anästhesie	
PQ05	Leitung von Stationen oder Funktionseinheiten	
PQ07	Onkologische Pflege/Palliative Care	
PQ08	Operationsdienst	
PQ00	Pflegedienstleitung	

Nr.	Zusatzqualifikation:	Kommentar / Erläuterung:
ZP04	Endoskopie/Funktionsdiagnostik	
ZP12	Praxisanleitung	
ZP13	Qualitätsmanagement	

B-[26].11.3 Spezielles therapeutisches Personal

Für die Viszeral-, Thorax- und Gefäßchirurgie steht folgendes spezielles therapeutisches Personal zur Verfügung:

Nr.	Spezielles therapeutisches Personal	Anzahl	Kommentar/ Erläuterung
SP02	Arzthelfer und Arzthelferin	8,2 Vollkräfte	3 jährige Ausbildung
SP43	Medizinisch-technischer Assistent und Medizinisch-technische Assistentin/Funktionspersonal	1,7 Vollkräfte	Labor
SP25	Sozialarbeiter und Sozialarbeiterin	1 Vollkräfte	

B-[27] Fachabteilung Strahlentherapie und Radioonkologie

B-[27].1 Name der Organisationseinheit/Fachabteilung

Strahlentherapie und Radioonkologie

Art der Abteilung: Hauptabteilung

Fachabteilungsschlüssel: 3300

Direktor:	Prof. Dr. med. Michael Baumann
Pflegedienstleitung:	Bärbel Hantsch
Hausanschrift:	Fetscherstr. 74, 01307 Dresden
Telefon:	0351 458 - 5292
Fax:	0351 458 - 2095
E-Mail:	michael.baumann@uniklinikum-dresden.de
Internet:	http://www.tu-dresden.de/medstrahlneus

B-[27].2 Versorgungsschwerpunkte [Strahlentherapie und Radioonkologie]

Nr.	Versorgungsschwerpunkte im Bereich Strahlentherapie und Radioonkologie	Kommentar / Erläuterung
VX00	Behandlung mit radioaktiven Seeds	
VR37	Bestrahlungsplanung für perkutane Bestrahlung und Brachytherapie	
VR36	Bestrahlungssimulation für externe Bestrahlung und Brachytherapie	
VR33	Brachytherapie mit umschlossenen Radionukliden	
VR10	Computertomographie (CT), nativ	
VR08	Fluoroskopie [Durchleuchtung] als selbständige Leistung	
VX00	Hochpräzisionsstrahlentherapie, kranielle und extrakranielle stereotaktische Bestrahlung	
VR32	Hochvoltstrahlentherapie	
VR35	Konstruktion und Anpassung von Fixations- und Behandlungshilfen bei Strahlentherapie	
VR01	Konventionelle Röntgenaufnahmen	
VR30	Oberflächenstrahlentherapie	
VR31	Orthovoltstrahlentherapie	
VR20	Positronenemissionstomographie (PET) mit Vollring-Scanner	
VR09	Projektionsradiographie mit Kontrastmittelverfahren	
VR34	Radioaktive Moulagen	

B-[27].5 Fallzahlen [Strahlentherapie und Radioonkologie]

Vollstationäre Fallzahl: 613

Teilstationäre Fallzahl: 92

B-[27].6 Diagnosen nach ICD

B-[27].6.1 Hauptdiagnosen nach ICD

Rang	ICD-10-Ziffer*:	Fallzahl:	Umgangssprachliche Bezeichnung:
1	C79	141	Absiedlung (Metastase) einer Krebskrankheit in sonstigen oder nicht näher bezeichneten Körperregionen
2	C34	68	Bronchialkrebs bzw. Lungenkrebs
3	C15	65	Speiseröhrenkrebs

4	C71	46	Gehirnkrebs
5	C01	41	Krebs des Zungengrundes
6	C20	40	Dickdarmkrebs im Bereich des Mastdarms - Rektumkrebs
7	C77	28	Vom Arzt nicht näher bezeichnete Absiedlung (Metastase) einer Krebskrankheit in einem oder mehreren Lymphknoten
8	C04	21	Mundbodenkrebs
9	C21	19	Dickdarmkrebs im Bereich des Afters bzw. des Darmausgangs
10	C09	15	Krebs der Gaumenmandel

* Hauptdiagnose gemäß der jeweils geltenden Fassung der Deutschen Kodierrichtlinien

B-[27].6.2 Weitere Kompetenzdiagnosen

Rang	ICD-10 Ziffer:	Anzahl:	Umgangssprachliche Bezeichnung:
1	C10	13	Krebs im Bereich des Mundrachens
1	C13	13	Krebs im Bereich des unteren Rachens
1	C32	13	Kehlkopfkrebs
4	C11	9	Krebs im Bereich des Nasenrachens
4	C85	9	Sonstiger bzw. vom Arzt nicht näher bezeichneter Typ von Lymphknotenkrebs (Non-Hodgkin-Lymphom)
6	C61	8	Prostatakrebs
7	C14	6	Krebs an sonstigen bzw. vom Arzt nicht näher bezeichneten Bereichen der Lippe, der Mundhöhle bzw. des Rachens
7	C53	6	Gebärmutterhalskrebs
9	C05	<= 5	Gaumenkrebs
9	C31	<= 5	Krebs der Nasennebenhöhlen

B-[27].7 Prozeduren nach OPS

B-[27].7.1 Durchgeführte Prozeduren nach OPS

Rang	OPS-301 Ziffer:	Anzahl:	Umgangssprachliche Bezeichnung:
1	8-522	9235	Strahlenbehandlung mit hochenergetischer Strahlung bei Krebskrankheit - Hochvoltstrahlentherapie
2	8-542	198	Ein- oder mehrtägige Krebsbehandlung mit Chemotherapie in die Vene bzw. unter die Haut
3	8-523	149	Sonstige Form der hochenergetischen Strahlenbehandlung, z.B. mittels Telekobaltgeräten und Linearbeschleunigern
4	3-990	116	Computergestützte Analyse von Bilddaten mit 3D-Auswertung
5	8-800	109	Übertragung (Transfusion) von Blut, roten Blutkörperchen bzw. Blutplättchen eines Spenders auf einen Empfänger
6	3-820	103	Kernspintomographie (MRT) des Schädels mit Kontrastmittel
7	8-527	84	Herstellen bzw. Anpassen von Hilfsmitteln zur Strahlenbehandlung
8	8-529	75	Planung der Strahlenbehandlung für die Bestrahlung durch die Haut bzw. die örtliche Bestrahlung
9	8-528	72	Überprüfen der Einstellungen vor dem Beginn einer Strahlenbehandlung
10	8-543	67	Mehrtägige Krebsbehandlung (bspw. 2-4 Tage) mit zwei oder mehr Medikamenten zur Chemotherapie, die über die Vene verabreicht werden

B-[27].7.2 Weitere Kompetenzprozeduren

Rang	OPS-Ziffer:	Anzahl:	Umgangssprachliche Bezeichnung:
1	8-524	38	Strahlenbehandlung mit Einbringen der umhüllten radioaktiven Substanz in den Be-

			reich des erkrankten Gewebes in Körperhöhlen oder der Körperoberfläche
2	8-520	16	Strahlenbehandlung an der Körperoberfläche zur Behandlung von Schmerzen bzw. von oberflächlichen Tumoren
3	8-521	13	Strahlenbehandlung mit mittelstarker Röntgenstrahlung zur Schmerzbehandlung bzw. zur Behandlung oberflächlicher Tumoren
4	8-525	11	Sonstige Strahlenbehandlung mit Einbringen der umhüllten radioaktiven Substanz in den Bereich des erkrankten Gewebes

B-[27].8 Ambulante Behandlungsmöglichkeiten

Nr	Art der Ambulanz	Bezeichnung der Ambulanz	Nr. / Leistung	Kommentar / Erläuterung
AM04	Ermächtigungsambulanz nach § 116 SGB V	Allgemeine Ambulanz Strahlen-therapie / Radioonkologie		Leistungen entsprechen den Spezialambulanzen
AM01	Hochschulambulanz nach § 117 SGB V	Spezialambulanz gastrointestinale Tumoren und Systemerkrankungen mit UCC		Komplettes Spektrum der universitären Radioonkolo-gie
AM01	Hochschulambulanz nach § 117 SGB V	Spezialambulanz Neuroradioonko-logie		Komplettes Spektrum der universitären Radioonkolo-gie
AM01	Hochschulambulanz nach § 117 SGB V	Allgemeine Ambulanz Strahlen-therapie / Radioonkologie		Komplettes Spektrum der universitären Radioonkolo-gie
AM01	Hochschulambulanz nach § 117 SGB V	Spezialambulanz Lungen-, HNO- und Schiddrüsenkrebs		Komplettes Spektrum der universitären Radioonkolo-gie
AM01	Hochschulambulanz nach § 117 SGB V	Spezialambulanz Prostatakarzinom		Komplettes Spektrum der universitären Radioonkolo-gie
AM01	Hochschulambulanz nach § 117 SGB V	Spezialambulanz Kinderradioon-kologie		Komplettes Spektrum der universitären Radioonkolo-gie
AM01	Hochschulambulanz nach § 117 SGB V	Spezialambulanz Mammakarzinom und gynäkologische Tumoren		Komplettes Spektrum der universitären Radioonkolo-gie
AM07	Privatambulanz	Chefarztambulanz		Komplettes Spektrum der universitären Radioonkolo-gie

B-[27].10 Zulassung zum Durchgangs-Arztverfahren der Berufsgenossenschaft

stationäre BG-Zulassung: Ja

B-[27].11 Personelle Ausstattung

B-[27].11.1 Ärzte und Ärztinnen

	Anzahl	Kommentar/ Erläuterung
Ärzte und Ärztinnen insgesamt (außer Belegärzte und Belegärztinnen)	13,1 Vollkräfte	
davon Fachärzte und Fachärztinnen	8,5 Vollkräfte	
Belegärzte und Belegärztinnen (nach § 121 SGB V)	0 Personen	

Ärztliche Fachexpertise der Abteilung

Nr.	Facharztbezeichnung (Gebiete, Facharzt- und Schwerpunktkompeten-zen):	Kommentar / Erläute-rung:
AQ58	Strahlentherapie	

Nr.	Zusatz-Weiterbildung:	Kommentar / Erläuterung:
ZF00	Brachytherapie	
ZF00	Strahlenbiologie	

B-[27].11.2 Pflegepersonal

	Anzahl	Ausbildungsdauer	Kommentar/ Erläuterung
Gesundheits- und Krankenpfleger und Gesundheits- und Krankenpflegerinnen	18,1 Vollkräfte	3 Jahre	Zusätzlich Einsatz von Auszubildenden der Medizinischen Berufsfachschule im Rahmen der praktischen Ausbildung zum Gesundheits- und Krankenpfleger.
Gesundheits- und Kinderkrankenpfleger und Gesundheits- und Kinderkrankenpflegerinnen	0 Vollkräfte	3 Jahre	
Altenpfleger und Altenpflegerinnen	0 Vollkräfte	3 Jahre	
Pflegeassistenten und Pflegeassistentinnen	0 Vollkräfte	2 Jahre	
Krankenpflegehelfer und Krankenpflegehelferinnen	3,9 Vollkräfte	1 Jahr	
Pflegehelfer und Pflegehelferinnen	0 Vollkräfte	ab 200 Std. Basiskurs	
Entbindungspfleger und Hebammen	0 Personen	3 Jahre	
Operationstechnische Assistenten und Operationstechnische Assistentinnen	0 Vollkräfte	3 Jahre	
Weiterbildung Pflegemanagement	0,3	3 Jahre	

Pflegerische Fachexpertise der Abteilung

Nr.	Anerkannte Fachweiterbildung/ zusätzlicher akademischer Abschluss:	Kommentar / Erläuterung:
PQ05	Leitung von Stationen oder Funktionseinheiten	
PQ07	Onkologische Pflege/Palliative Care	
PQ00	Pflegemanagement ("Leitung des Pflegedienstes und Aufgaben in der Krankenhausbetriebsleitung")	

Nr.	Zusatzqualifikation:	Kommentar / Erläuterung:
ZP10	Mentor und Mentorin	
ZP12	Praxisanleitung	
ZP13	Qualitätsmanagement	
ZP14	Schmerzmanagement	

B-[27].11.3 Spezielles therapeutisches Personal

Für die Strahlentherapie und Radioonkologie steht folgendes spezielles therapeutisches Personal zur Verfügung:

Nr.	Spezielles therapeutisches Personal	Anzahl	Kommentar/ Erläuterung
SP02	Arzthelfer und Arzthelferin	3,9 Vollkräfte	3 jährige Ausbildung

SP43	Medizinisch-technischer Assistent und Medizinisch-technische Assistentin/Funktionspersonal	19,1 Vollkräfte
SP00	Psychosozialer Betreuer	1 Vollkräfte
SP25	Sozialarbeiter und Sozialarbeiterin	0,3 Vollkräfte

B-[28] Fachabteilung Zentrum für Zahn-, Mund- und Kieferheilkunde - Poliklinik für Zahnerhaltung

B-[28].1 Name der Organisationseinheit/Fachabteilung

Zentrum für Zahn-, Mund- und Kieferheilkunde - Poliklinik für Zahnerhaltung

Art der Abteilung: Nicht bettenführende Abteilung/sonstige Organisationseinheit

Fachabteilungsschlüssel: 3790

Direktor:	Prof. Dr. med. dent. Christian Hannig
Pflegedienstleitung:	Katrin Weigelt
Hausanschrift:	Fiedlerstraße 25, 01307 Dresden
Telefon:	0351 458 - 2713
Fax:	0351 458 - 5381
E-Mail:	christian.hannig@uniklinikum-dresden.de
Internet:	http://www.tu-dresden.de/medzer

B-[28].2 Versorgungsschwerpunkte [Zentrum für Zahn-, Mund- und Kieferheilkunde - Poliklinik für Zahnerhaltung]

Nr.	Versorgungsschwerpunkte im Bereich Zentrum für Zahn-, Mund- und Kieferheilkunde - Poliklinik für Zahnerhaltung	Kommentar / Erläuterung
VZ00	Ästhetische Zahnheilkunde	
VZ00	Kariesfrühdiagnostik sowie nicht- und minimalinvasive Kariesbehandlung	
VZ00	Keramikeinlagefüllungen in CAD/CAM-Technik (CEREC)	
VZ00	Moderne Endodontie (Wurzelkanalbehandlung)	
VZ00	Mundgeruchsprechstunde	
VZ00	Sanierungen in Narkose	
VZ00	Sanierung mit zahnfarbenen Füllungen	
VZ00	Vorbeugung und Behandlung chronischer Zahnhartsubstanzverluste	
VZ00	Zahnerhaltung bei HIV- und Hepatitispatienten	
VZ00	Zahnerhaltung bei kombinierten Erkrankungen des Zahnmarks und des Zahnhalteapparates	
VZ00	Zahnerhaltung bei Patienten mit Tumoren, Blutgerinnungsstörungen und Fehlentwicklungen	
VZ00	Zahnerhaltung im Seniorenalter	

B-[28].11 Personelle Ausstattung

B-[28].11.1 Ärzte und Ärztinnen

	Anzahl	Kommentar/ Erläuterung
Ärzte und Ärztinnen insgesamt (außer Belegärzte und Belegärztinnen)	7,1 Vollkräfte	
davon Fachärzte und Fachärztinnen	3,8 Vollkräfte	
Belegärzte und Belegärztinnen (nach § 121 SGB V)	0 Personen	

Ärztliche Fachexpertise der Abteilung

Nr.	Facharztbezeichnung (Gebiete, Facharzt- und Schwerpunktkompetenzen):	Kommentar / Erläuterung:
AQ00	Allg. Stomatologie, Zahnerhaltung, Konservierende Zahnheilkunde	
AQ64	Zahnmedizin	

B-[28].11.2 Pflegepersonal

	Anzahl	Ausbildungsdauer	Kommentar/ Erläuterung
Gesundheits- und Krankenpfleger und Gesundheits- und Krankenpflegerinnen	0,1 Vollkräfte	3 Jahre	Zusätzlich Einsatz von Auszubildenden der Medizinischen Berufsfachschule im Rahmen der praktischen Ausbildung zum Gesundheits- und Krankenpfleger.
Gesundheits- und Kinderkrankenpfleger und Gesundheits- und Kinderkrankenpflegerinnen	0 Vollkräfte	3 Jahre	
Altenpfleger und Altenpflegerinnen	0 Vollkräfte	3 Jahre	
Pflegeassistenten und Pflegeassistentinnen	0 Vollkräfte	2 Jahre	
Krankenpflegehelfer und Krankenpflegehelferinnen	0 Vollkräfte	1 Jahr	
Pflegehelfer und Pflegehelferinnen	0 Vollkräfte	ab 200 Std. Basiskurs	
Entbindungspfleger und Hebammen	0 Personen	3 Jahre	
Operationstechnische Assistenten und Operationstechnische Assistentinnen	0 Vollkräfte	3 Jahre	

B-[28].11.3 Spezielles therapeutisches Personal

Für das Zentrum für Zahn-, Mund- und Kieferheilkunde - Poliklinik für Zahnerhaltung steht folgendes spezielles therapeutisches Personal zur Verfügung:

Nr.	Spezielles therapeutisches Personal	Anzahl	Kommentar/ Erläuterung
SP37	Fotograf und Fotografin	0,2 Vollkräfte	
SP43	Medizinisch-technischer Assistent und Medizinisch-technische Assistentin/Funktionspersonal	1,2 Vollkräfte	
SP49	Zahnmedizinischer Fachangestellter und Zahnmedizinische Fachangestellte/Dentalhygieniker und Dentalhygienikerin/ Zahnmedizinischer Prophylaxeassistent und Zahnmedizinische Prophylaxeassistentin	7,5 Vollkräfte	
SP50	Zahntechniker und Zahntechnikerin	1 Vollkräfte	

B-[29] Fachabteilung Pathologie

B-[29].1 Name der Organisationseinheit/Fachabteilung

Pathologie

Art der Abteilung: Nicht bettenführende Abteilung/sonstige Organisationseinheit

Fachabteilungsschlüssel: 3790

Direktor:	Prof. Dr. med. G. Baretton
Hausanschrift:	Fetscherstr. 74, 01307 Dresden
Telefon:	0351 458 - 3000
Fax:	0351 458 - 4328
E-Mail:	patholog@rcs.urz-tu-dresden.de
Internet:	http://euroquant.med.tu-dresden.de/patholog/patholo.htm

B-[29].2 Versorgungsschwerpunkte [Pathologie]

Nr.	Versorgungsschwerpunkte im Bereich Pathologie	Kommentar / Erläuterung
VX00	DNA-Zytometrie	Image-Zytometrie, Flow-Zytometrie
VX00	Elektronenmikroskopie	Spezialuntersuchungen (Muskel, Nerven, Stoffwechselerkrankungen, Niere)
VX00	Endoskopische und Organ-bioptische Diagnostik aller medizinischen Fachrichtungen	inkl. Sonographie- / CT - gesteuerte Feinnadel-Biopsien, Vacuum- und Stanzbiop-sien, Screening
VX00	Immunhisto- und Immunzytochemie	ca. 200 Immunmarker, darunter Steroid-/ Hormon-rezeptoren und prädiktive Diagnostik (z.B. HER2-neu, EGF-Rezeptor, p53, u-PA, PAI etc.)
VX00	In-situ-Hybridisierung	Fluoreszenz in-situ-Hybridisierung (FISH) / Her-2-neu Genamplifikation (Referenzlabor) zur Diagnostik von Tumoren und erblich bedingten Erkrankungen etc.
VX00	Intraoperative Schnellschnittuntersuchung inkl. Spezialmethoden	z.B. Wächter- (Sentinel)-Lymphknoten
VX00	Klinische Obduktionen / Gutachtensektionen	
VX00	Molekularpathologische Diagnostik	Alle gängigen Hybridisierungs-, Blot- und Amplifikationstechniken der molekularen Tumor- und Erregerdiagnostik (u.a. Klonalitätsnachweis, Chromosomenaberationen, HPV-Typisierung, Referenzlabor für Mykobakteriendiagnostik)
VX00	Neuro- und Opthalmopathologie	
VX00	Operative Diagnostik aller medizinischen Fachrichtungen	
VX00	Patientenorientierte Gewebsarchivierung	Tumorbank des Universitätskrebszentrums (UCC)
VX00	Registrierung/Dokumentation	Registrierung/Dokumentation aller Krebsneuerkrankungen in Kooperation mit dem Tumorzentrum Dresden e.V.
VX00	Spezielle Schwerpunktdiagnostik	Gastrointestinaltrakt; Brustdrüse, Gynäkologie; Prostata, Urogenitaltrakt; Hämatopathologie (Knochenmark, maligne Lymphome)
VX00	Transplantatabstoßungsdiagnostik	Herz, Lunge, Nieren
VX00	Zytologische Diagnostik aller medizinischen Fachrichtungen	Organpunktions- und Aspirationszytologie

B-[29].8 Ambulante Behandlungsmöglichkeiten

Nr	Art der Ambulanz	Bezeichnung der Ambulanz	Nr. / Leistung	Kommentar / Erläuterung
AM04	Ermächtigungsambulanz nach § 116 SGB V	Labormedizin		
AM01	Hochschulambulanz nach § 117 SGB V	Labormedizin		

B-[29].11 Personelle Ausstattung

B-[29].11.1 Ärzte und Ärztinnen

	Anzahl	Kommentar/ Erläuterung
Ärzte und Ärztinnen insgesamt (außer Belegärzte und Belegärztinnen)	15,3 Vollkräfte	
davon Fachärzte und Fachärztinnen	10,8 Vollkräfte	
Belegärzte und Belegärztinnen (nach § 121 SGB V)	0 Personen	

Ärztliche Fachexpertise der Abteilung

Nr.	Facharztbezeichnung (Gebiete, Facharzt- und Schwerpunktkompetenzen):	Kommentar / Erläuterung:
AQ02	Anatomie	
AQ04	Augenheilkunde	
AQ24	Innere Medizin und SP Angiologie	
AQ43	Neuropathologie	
AQ46	Pathologie	

B-[29].11.2 Pflegepersonal

	Anzahl	Ausbildungsdauer	Kommentar/ Erläuterung
Gesundheits- und Krankenpfleger und Gesundheits- und Krankenpflegerinnen	0 Vollkräfte	3 Jahre	
Gesundheits- und Kinderkrankenpfleger und Gesundheits- und Kinderkrankenpflegerinnen	0 Vollkräfte	3 Jahre	
Altenpfleger und Altenpflegerinnen	0 Vollkräfte	3 Jahre	
Pflegeassistenten und Pflegeassistentinnen	0 Vollkräfte	2 Jahre	
Krankenpflegehelfer und Krankenpflegehelferinnen	0 Vollkräfte	1 Jahr	
Pflegehelfer und Pflegehelferinnen	0 Vollkräfte	ab 200 Std. Basiskurs	
Entbindungspfleger und Hebammen	0 Personen	3 Jahre	
Operationstechnische Assistenten und Operationstechnische Assistentinnen	0 Vollkräfte	3 Jahre	

B-[29].11.3 Spezielles therapeutisches Personal

Für die Pathologie steht folgendes spezielles therapeutisches Personal zur Verfügung:

Nr.	Spezielles therapeutisches Personal	Anzahl	Kommentar/ Erläuterung
SP43	Medizinisch-technischer Assistent und Medizinisch-technische Assistentin/Funktionspersonal	20,9 Vollkräfte	Labor

B-[30] Fachabteilung Nuklearmedizin

B-[30].1 Name der Organisationseinheit/Fachabteilung

Nuklearmedizin

Art der Abteilung: Hauptabteilung

Fachabteilungsschlüssel: 3200

Direktor:	Prof. Dr. med. J. Kotzerke
Pflegedienstleitung:	Bärbel Hantsch
Hausanschrift:	Fetscherstr. 74, 01307 Dresden
Telefon:	0351 458 - 4160
Fax:	0351 458 - 5347
E-Mail:	Nuklearmedizin@uniklinikum-dresden.de
Internet:	http://nuklearmedizin.uniklinikum-dresden.de/

B-[30].2 Versorgungsschwerpunkte [Nuklearmedizin]

Nr.	Versorgungsschwerpunkte im Bereich Nuklearmedizin	Kommentar / Erläuterung
VR26	Computergestützte Bilddatenanalyse mit 3D-Auswertung	SPECT- Technik mit der Möglichkeit von Bildfusionierung von CT und MRT
VR27	Computergestützte Bilddatenanalyse mit 4D-Auswertung	Myokardszintigraphie (mit EKG- Triggerung)
VR02	Native Sonographie	Schilddrüse
VR20	Positronenemissionstomographie (PET) mit Vollring-Scanner	PET und PET/CT incl. der Bildfusionierung von CT und MRT
VR29	Quantitative Bestimmung von Parametern	Nierenfunktionsszintigraphie
VR39	Radiojodtherapie	benigner und maligner Schilddrüsenerkrankungen
VR19	Single-Photon-Emissionscomputertomographie (SPECT)	Funktionsszintigraphie (u.a. Milz, Leber, Lunge, Hirn, Gefäße usw.) Tumorszintigraphie (Ganz-und Teilkörperuntersuchung)
VR40	Spezialsprechstunde	Schilddrüse
VR18	Szintigraphie	Ganzkörperszintigraphie (planar), Entzündungsszintigraphie
VR38	Therapie mit offenen Radionukliden	Ambulante Radiosynoviorthese, Rezeptorradiotherapie, SIRT

B-[30].5 Fallzahlen [Nuklearmedizin]

Vollstationäre Fallzahl: 1378

Teilstationäre Fallzahl: 0

B-[30].6 Diagnosen nach ICD

B-[30].6.1 Hauptdiagnosen nach ICD

Rang	ICD-10-Ziffer*:	Fallzahl:	Umgangssprachliche Bezeichnung:
1	E05	919	Schilddrüsenüberfunktion
2	C73	132	Schilddrüsenkrebs
3	E04	111	Sonstige Form einer Schilddrüsenvergrößerung ohne Überfunktion der Schilddrüse
4	Z08	91	Nachuntersuchung nach Behandlung einer Krebskrankheit
5	C78	47	Absiedlung (Metastase) einer Krebskrankheit in Atmungs- bzw. Verdauungsorganen
6	M65	21	Entzündung der Gelenkinnenhaut bzw. der Sehnenscheiden
7	C17	14	Dünndarmkrebs
8	C25	9	Bauchspeicheldrüsenkrebs
9	C34	6	Bronchialkrebs bzw. Lungenkrebs
9	C82	6	Knotig wachsender Lymphknotenkrebs, der von den sog. Keimzentren der Lymphknoten ausgeht - Follikuläres Non-Hodgkin-Lymphom

* Hauptdiagnose gemäß der jeweils geltenden Fassung der Deutschen Kodierrichtlinien

B-[30].7 Prozeduren nach OPS

B-[30].7.1 Durchgeführte Prozeduren nach OPS

Rang	OPS-301 Ziffer:	Anzahl:	Umgangssprachliche Bezeichnung:
1	8-531	1115	Strahlenbehandlung von Schilddrüsenkrankheiten mit radioaktivem Jod
2	3-701	1027	Bildgebendes Verfahren zur Darstellung der Schilddrüse mittels radioaktiver Strahlung (Szintigraphie)
3	3-742	808	Darstellung der Stoffwechselvorgänge des gesamten Körperstammes mit radioaktiv markierten Substanzen (PET)
4	3-990	378	Computergestützte Analyse von Bilddaten mit 3D-Auswertung
5	3-70c	338	Bildgebendes Verfahren über den ganzen Körper zur Darstellung krankhafter Prozesse mittels radioaktiver Strahlung (Szintigraphie)
6	3-70b	185	Untersuchung der Stoffaufnahme und der Stoffabgabe von Zellen und Organen mithilfe radioaktiver Stoffe
7	3-706	127	Bildgebendes Verfahren zur Darstellung der Nieren mittels radioaktiver Strahlung (Szintigraphie)
8	8-530	113	Behandlung mit radioaktiven Substanzen, die vom Körper aufgenommen werden
9	3-703	91	Bildgebendes Verfahren zur Darstellung der Lunge mittels radioaktiver Strahlung (Szintigraphie)
10	3-705	83	Bildgebendes Verfahren zur Darstellung des Muskel-Skelett-Systems mittels radioaktiver Strahlung (Szintigraphie)

B-[30].8 Ambulante Behandlungsmöglichkeiten

Nr	Art der Ambulanz	Bezeichnung der Ambulanz	Nr. / Leistung	Kommentar / Erläuterung
AM04	Ermächtigungsambulanz nach § 116 SGB V	PET-Spezialmbulanz		
AM04	Ermächtigungsambulanz nach § 116 SGB V	Spezialambulanz für Schilddrüsenerkrankungen		
AM01	Hochschulambulanz nach § 117 SGB V	Allgemeine Ambulanz für nuklearmedizinische Diagnostik		
AM01	Hochschulambulanz nach § 117 SGB V	PET-Spezialmbulanz		
AM01	Hochschulambulanz nach	Spezialambulanz für Diagnostik und Thera-		

	§ 117 SGB V	pie entzündlich veränderter Gelenke
AM01	Hochschulambulanz nach § 117 SGB V	Spezialambulanz für Schilddrüsenerkrankungen
AM07	Privatambulanz	Chefarztambulanz

B-[30].10 Zulassung zum Durchgangs-Arztverfahren der Berufsgenossenschaft

stationäre BG-Zulassung: Ja

B-[30].11 Personelle Ausstattung

B-[30].11.1 Ärzte und Ärztinnen

	Anzahl	Kommentar/ Erläuterung
Ärzte und Ärztinnen insgesamt (außer Belegärzte und Belegärztinnen)	9,1 Vollkräfte	
davon Fachärzte und Fachärztinnen	5,1 Vollkräfte	
Belegärzte und Belegärztinnen (nach § 121 SGB V)	0 Personen	

Ärztliche Fachexpertise der Abteilung

Nr.	Facharztbezeichnung (Gebiete, Facharzt- und Schwerpunktkompetenzen):	Kommentar / Erläuterung:
AQ44	Nuklearmedizin	

B-[30].11.2 Pflegepersonal

	Anzahl	Ausbildungsdauer	Kommentar/ Erläuterung
Gesundheits- und Krankenpfleger und Gesundheits- und Krankenpflegerinnen	10,2 Vollkräfte	3 Jahre	Zusätzlich Einsatz von Auszubildenden der Medizinischen Berufsfachschule im Rahmen der praktischen Ausbildung zum Gesundheits- und Krankenpfleger.
Gesundheits- und Kinderkrankenpfleger und Gesundheits- und Kinderkrankenpflegerinnen	0 Vollkräfte	3 Jahre	
Altenpfleger und Altenpflegerinnen	0 Vollkräfte	3 Jahre	
Pflegeassistenten und Pflegeassistentinnen	0 Vollkräfte	2 Jahre	
Krankenpflegehelfer und Krankenpflegehelferinnen	0 Vollkräfte	1 Jahr	
Pflegehelfer und Pflegehelferinnen	0 Vollkräfte	ab 200 Std. Basiskurs	
Entbindungspfleger und Hebammen	0 Personen	3 Jahre	
Operationstechnische Assistenten und Operationstechnische Assistentinnen	0 Vollkräfte	3 Jahre	
Weiterbildung Pflegemanagement	0,3	3 Jahre	

Pflegerische Fachexpertise der Abteilung

Nr.	Anerkannte Fachweiterbildung/ zusätzlicher akademischer Abschluss:	Kommentar / Erläuterung:
PQ05	Leitung von Stationen oder Funktionseinheiten	
PQ00	Pflegemanagement ("Leitung des Pflegedienstes und Aufgaben in der Krankenhausbetriebsleitung")	

Nr.	Zusatzqualifikation:	Kommentar / Erläuterung:
ZP04	Endoskopie/Funktionsdiagnostik	
ZP12	Praxisanleitung	
ZP13	Qualitätsmanagement	

B-[30].11.3 Spezielles therapeutisches Personal

Für die Nuklearmedizin steht folgendes spezielles therapeutisches Personal zur Verfügung:

Nr.	Spezielles therapeutisches Personal	Anzahl	Kommentar/ Erläuterung
SP43	Medizinisch-technischer Assistent und Medizinisch-technische Assistentin/Funktionspersonal	10,3 Vollkräfte	
SP25	Sozialarbeiter und Sozialarbeiterin	0,3 Vollkräfte	

B-[31] Fachabteilung Hals-, Nasen-, Ohrenheilkunde

B-[31].1 Name der Organisationseinheit/Fachabteilung

Hals-, Nasen-, Ohrenheilkunde

Art der Abteilung: Hauptabteilung

Fachabteilungsschlüssel: 2600

Direktor:	Prof. Dr. med. habil. Dr. h. c. T. Zahnert
Pflegedienstleitung:	Ulrike Schitto
Hausanschrift:	Fetscherstr. 74, 01307 Dresden
Telefon:	0351 458 - 4420
Fax:	0351 458 - 4326
E-Mail:	orl@uniklinikum-dresden.de
Internet:	http://www.orl-dresden.de/

B-[31].2 Versorgungsschwerpunkte [Hals-, Nasen-, Ohrenheilkunde]

Nr.	Versorgungsschwerpunkte im Bereich Hals-, Nasen-, Ohrenheilkunde	Kommentar / Erläuterung
VN00	Akute Vestibularisstörungen	
VC44	Chirurgie der Hirngefäßerkrankungen (Aneurysma, Angiome, Kavernome)	Entfernung von Hämangiomen, Angiomen und Kavernomen an der Schädelbasis und Orbita, interstitielle Laserchirurgie
VC43	Chirurgie der Hirntumoren (gutartig, bösartig, einschl. Schädelbasis)	Interdisziplinäre Entfernung von Tumoren der Schädelbasis (Akustikusneurinome, Glomustumore, Chordome, Meningeome)
VC50	Chirurgie der peripheren Nerven	Periphere Nervenplastiken, z.B. Rekonstruktionen des Gesichtsnerven
VC47	Chirurgische Korrektur von Missbildungen des Schädels	Fehlbildungen des Gehörganges, der Schädelbasis und des Felsenbeines, Fehlbildungen der Nase und des Gesichtschädels
VC53	Chirurgische und intensivmedizinische Akutversorgung von Schädel-Hirn-Verletzungen	Operative Versorgung von Frontobasis- und Laterobasisverletzungen
VH00	Cochleaimplantzentrum	Versorgung von hochgradiger Schwerhörigkeit und Ertaubungen des Kindes und Erwachsenen mit implantierbaren Hörsystemen
VH05	Cochlearimplantation	Sächsisches Cochlear Implantat-Zentrum (CI-Zentrum) am UKD. Das Cochlear Implantat ist eine elektronische Hörhilfe, die die ausgefallenen Funktionen des Innenohrs ersetzen kann.
VC54	Diagnosesicherung unklarer Hirnprozesse mittels Stereotaktischer Biopsie	Tumore der Schädelbasis
VH14	Diagnostik und Therapie der Krankheiten der Mundhöhle	Sämtliche Erkrankungen der Mundhöhle einschließlich Neubildungen, Resektionen mittels navigationsgestützter Laserchirurgie, Ultraschalldissektion
VN02	Diagnostik und Therapie sonstiger neurovaskulärer Erkrankungen	vaskuläre Kompressionssyndrome, Glomustumore
VK08	Diagnostik und Therapie von (angeborenen) Erkrankungen der Atemwege und der Lunge	Laryngomalazie, Choanalatresie
VD01	Diagnostik und Therapie von Allergien	z.B. Pollinose, Hausstaub-, Mehl-, Insektenallergien
VA10	Diagnostik und Therapie von Erkrankungen der Augenmuskeln, Störungen der Blickbewegungen sowie Akkommodati-	Orbitadekompression bei M. Basedow; Entfernung Neubildungen der Orbita, Versorgung von traumatischen Schädigungen der Orbita und des Sehnerven

	onsstörungen und Refraktionsfehlern	
VH15	Diagnostik und Therapie von Erkrankungen der Kopfspeicheldrüsen	Alle entzündliche Erkrankungen, Steinbildungen und Tumore der Speicheldrüsen einschließlich der Parotischirurgie mit mikrochirurgischer Rekonstruktion des Gesichtsnerven
VH10	Diagnostik und Therapie von Erkrankungen der Nasennebenhöhlen	Tumore und Entzündungen der Nasennebenhöhlen mittels navigationsgestützter endoskopischer Chirurgie, Behandlung der chronischen Sinusitis und Polyposis nasii
VH17	Diagnostik und Therapie von Erkrankungen der Trachea	Rekonstruktive Chirurgie der Trachea mit laserchirurgischer Beseitigung von Stenosen und plastischer Rekonstruktion der Trachea
VH12	Diagnostik und Therapie von Erkrankungen der Tränenwege	Endoskopische Chirurgie der Tränenwege bei chronischer Entzündung und Fehlbildung, Stenosebeseitigung
VH16	Diagnostik und Therapie von Erkrankungen des Kehlkopfes	Diagnostik von Stimmstörungen in der Abteilung für Phoniatrie mit 2 Professuren, stimmverbessernde Chirurgie, laserchirurgische organerhaltende Chirurgie bei Neubildungen des Kehlkopfes, Kehlkopfteilresektionen und totale Resektionen bei Tumoren, rekonstruktive Kehlkopfchirurgie
VN07	Diagnostik und Therapie von gutartigen Tumoren des Gehirns	Interdisziplinäre Diagnostik und Therapie im Schädelbasiszentrum von Akustikusneurinomen, Glomustumoren, Meningeomen, Hämangiomen
VD03	Diagnostik und Therapie von Hauttumoren	Insbesondere Basaliome, Plattenepithelkarzinome und Melanome im Gesichts-, Hals und Ohrbereich
VH08	Diagnostik und Therapie von Infektionen der oberen Atemwege	Insbesondere der Chronischen Rhinosinusitis mit operativer Sanierung, der Tonsillitis, Pharyngitis und Laryngitis sowie allergischer Beschwerden in der Abteilung für Allergologie
VH01	Diagnostik und Therapie von Krankheiten des äußeren Ohres	Fehlbildungen des Ohres, plastische Rekonstruktionen der Ohrmuschel, Operationen von Gehörgangsatresien
VH03	Diagnostik und Therapie von Krankheiten des Innenohres	Diagnostik sämtlicher Hörstörungen, Beratung zur Hörsystemversorung einschließlich implantierbarer Hörsystem, hörverbessernde Operationen, Implantation von Hörgeräten und Cochlea-Implantaten
VH02	Diagnostik und Therapie von Krankheiten des Mittelohres und des Warzenfortsatzes	Diagnostik und Therapie von Fehlbildungen, Operation von chronischen Entzündungen des Ohres einschließlich Cholesteatome, Stapeschirurgie, rekonstruktive Chirurgie des Mittelohres und der Gehörknöchelchen, Entwicklung von Mittelohrimplantaten und implantierbaren Hörsystemen
VG11	Diagnostik und Therapie von Krankheiten während der Schwangerschaft, der Geburt und des Wochenbettes	Diagnostik und Therapei von Atemwegsstörungen, allergischen Beschwerden sowie Rich- Schmeck und Hörstörungen
VP04	Diagnostik und Therapie von neurotischen, Belastungs- und somatoformen Störungen	Behandlung des Tinnitus, insbesondere der akuten Tinnitusdiagnostik und Behandlung
VK20	Diagnostik und Therapie von sonstigen angeborenen Fehlbildungen, angeborenen Störungen oder perinatal erworbenen Erkrankungen	Diagnostik und Behandlung von Fehlbildungen des Ohres der Nase des Pharynx und der Trachea – insbesondere Hörstörungen, Fehlbildungen des äußeren Ohres und Gehörganges, Choanalatresien, Fehlbildungen der inneren und äußeren Nase, Laryngomalazien, Trachealstenosen, Zysten und Fisteln im Kopf- Halsbereich, Hämangiome und Lymphangiome
VD10	Diagnostik und Therapie von sonstigen Krankheiten der Haut und Unterhaut	Plastische Operationen an der Haut mit Korrektur von Verletzungsfolgen, freie und lokale Lappenplatisken, ästhetische Chirurgie im Gesicht, der Nase und des Ohres
VA01	Diagnostik und Therapie von Tumoren des Auges und der Augenanhangsgebilde	Orbitatumore: insbesondere Hämangiome, Neurinome, Adenome, Fibrome, Myome, Tränenwegstumore
VH19	Diagnostik und Therapie von Tumoren im Bereich der Ohren	Insbesondere Akustikusneurinome, Glomustumore, Hämangiome, Lymphangiome
VH18	Diagnostik und Therapie von Tumoren im Kopf-Hals-Bereich	Insbesondere Tumore der Speicheldrüsen, Karzinome der Nasennebenhöhlen und des Pharynx, der Mundhöhle und des Kehlkopfes, Sarkome, Tumore der Schädelbasis insbesondere Ästhesioneuroblastome, Olfaktoriusmeningeome
VC33	Diagnostik und Therapie von Verletzungen	Insbesondere alle Schnittverletzungen einschließlich der mik-

	des Halses	rochirurgischen Gefäß- und Nervenrekonstruktion
VC32	Diagnostik und Therapie von Verletzungen des Kopfes	Schädelbasisverletzungen, knöcherne Verletzungen des Gesichtsschädels und der Frontobasis, Weichteilverletzungen im Gesicht
VR04	Duplexsonographie	Aller Gefäße des Halses und der Schädelbasis
VH20	Interdisziplinäre Tumornachsorge	Im interdisziplinären Tumorboard des Universitäts-Krebszentrum mit Beteiligung der HNO, MKG, Strahlentherapie, Inneren Medizin, Pathologie und radiologischen Diagnostik.
VK00	Kindertraumatologie	Sämtliche Verletzungen der Haut und des Knochens im Gesicht, der Schädelbasis, des äußeren und inneren Ohres, der Nase- und Nasennebenhöhlen, des Halses
VC26	Metall-/ Fremdkörperentfernungen	Insbesondere aus dem Hals- Gesichts- und Ohrbereich, Fremdkörperentfernung aus der Speise- und Luftröhre
VH04	Mittelohrchirurgie (Hörverbesserung, Implantierbare Hörgeräte)	Zentrum für Ohrforschung und Implantatentwicklung
VR02	Native Sonographie	Des Halses: insbesondere der Lymphknoten und Neubildungen am äußeren Hals und der Speicheldrüsen
VK12	Neonatologische/ pädiatrische Intensivmedizin	Atemwegsmanagement mit perinataler Begleitung
VK25	Neugeborenenscreening	Diagnostik mittels objektiven Verfahlen bei allen Neugeborenen
VC17	Offen chirurgische und endovaskuläre Behandlung von Gefäßerkrankungen	Operation von Glomustumoren, Mikrogefäßanastemosen, Rekonstruktion der kleinen und großen Gefäße des Halses interdisziplinär mit der Gefäßchirurgie
VH06	Operative Fehlbildungskorrektur des Ohres	Otoclisis, Ohrmuschelrekonstruktion
VH13	Plastisch-rekonstruktive Chirurgie	Nasenkorrektur – Ausbildungszentrum für plastische Chirurgie
VC57	Plastisch-rekonstruktive Eingriffe	Zentrum für ästhetische Chirurgie, Weiterbildungseinrichtung für plastische-rekonstruktive Chirurgie
VH22	Rekonstruktive Chirurgie im Bereich der Ohren	Korrektur von Fehlbildungen des äußeren Ohres, Fehlbildungen des Gehörganges, der Gehörknöchelchen und des Innenohres, Wiederaufbau der Gehörknöchelchen und des Mittelohres, Rekonstruktion der Ohrmuschel
VH21	Rekonstruktive Chirurgie im Kopf-Hals-Bereich	Reskonstruktion sämtlicher Weichteile und des Knochens sowie mikrochirurgische Rekonstruktion von Nerven im Gesicht und an der Schädelbasis, am Hals – insbesondere an der Luftröhre
VH00	Schädelbasiszentrum	Interdisziplinäre Diagnostik- und Therapieplanung von Verletzung und Tumoren der Schädelbasis insbesondere Meningiome, Karzinome, Chondrosarkome, Chordome, Akustikusneurinome
VH07	Schwindeldiagnostik und –therapie	Interdisziplinäre Diagnostik und Therapie des akuten Schwindels
VH09	Sonstige Krankheiten der oberen Atemwege	Insbesondere allergischer Genese, Versorgung von Trachealstenosen
VH23	Spezialsprechstunde	Allergie, Phoniatrie, Spaltsprechstunde, pädaudiologische Sprechstunde, Riechen und Schmecken, Akupunktur
VH11	Transnasaler Verschluß von Liquorfisteln	Endoskopisch navigationsgestützte Mikrochirurgie

B-[31].5 Fallzahlen [Hals-, Nasen-, Ohrenheilkunde]

Vollstationäre Fallzahl: 2946

Teilstationäre Fallzahl: 259

B-[31].6 Diagnosen nach ICD

B-[31].6.1 Hauptdiagnosen nach ICD

Rang	ICD-10-Ziffer*:	Fallzahl:	Umgangssprachliche Bezeichnung:
1	J35	375	Anhaltende (chronische) Krankheit der Gaumen- bzw. Rachenmandeln
2	J34	259	Sonstige Krankheit der Nase bzw. der Nasennebenhöhlen
3	H91	246	Sonstiger Hörverlust
4	J32	206	Anhaltende (chronische) Nasennebenhöhlenentzündung
5	H90	205	Hörverlust durch verminderte Leitung oder Wahrnehmung des Schalls
6	H71	142	Eitrige Entzündung des Mittelohrs mit Zerstörung von Knochen und fortschreitender Schwerhörigkeit - Cholesteatom
7	H81	114	Störung des Gleichgewichtsorgans
8	J36	93	Abgekapselter eitriger Entzündungsherd (Abszess) in Umgebung der Mandeln
9	H65	90	Nichteitrige Mittelohrentzündung
10	H80	89	Fortschreitender Hörverlust durch Versteifung der Ohrknöchelchen - Otosklerose

* Hauptdiagnose gemäß der jeweils geltenden Fassung der Deutschen Kodierrichtlinien

B-[31].6.2 Weitere Kompetenzdiagnosen

Rang	ICD-10 Ziffer:	Anzahl:	Umgangssprachliche Bezeichnung:
1	C32	76	Kehlkopfkrebs
2	H72	60	Trommelfellriss, die nicht durch Verletzung verursacht ist
3	H66	53	Eitrige bzw. andere Form der Mittelohrentzündung
4	D11	49	Gutartiger Tumor der großen Speicheldrüsen
5	C10	44	Krebs im Bereich des Mundrachens
6	T63	42	Vergiftung durch Kontakt mit giftigen Tieren
7	J39	40	Sonstige Krankheit der oberen Atemwege
8	J95	34	Krankheit der Atemwege nach medizinischen Maßnahmen
8	M95	34	Sonstige erworbene Verformung des Muskel-Skelett-Systems bzw. des Bindegewebes
10	D14	33	Gutartiger Tumor des Mittelohres bzw. der Atmungsorgane

B-[31].7 Prozeduren nach OPS

B-[31].7.1 Durchgeführte Prozeduren nach OPS

Rang	OPS-301 Ziffer:	Anzahl:	Umgangssprachliche Bezeichnung:
1	5-984	396	Operation unter Verwendung optischer Vergrößerungshilfen, z.B. Lupenbrille, Operationsmikroskop
2	5-214	309	Operative Entfernung bzw. Wiederherstellung der Nasenscheidewand
3	5-200	308	Operativer Einschnitt in das Trommelfell
4	5-285	297	Operative Entfernung der Rachenmandeln bzw. ihrer Wucherungen (ohne Entfernung der Gaumenmandeln)
5	5-224	223	Operation an mehreren Nasennebenhöhlen
6	5-195	204	Operativer Verschluss des Trommelfells oder wiederherstellende Operation an den Gehörknöchelchen
7	5-194	182	Operativer Verschluss des Trommelfells (Typ I)
8	1-208	178	Messung von Gehirnströmen, die durch gezielte Reize ausgelöst werden (evozierte Potentiale)
9	3-990	154	Computergestützte Analyse von Bilddaten mit 3D-Auswertung
10	1-630	140	Untersuchung der Speiseröhre in Vollnarkose

B-[31].7.2 Weitere Kompetenzprozeduren

Rang	OPS-Ziffer:	Anzahl:	Umgangssprachliche Bezeichnung:
1	5-209	122	Sonstige Operation am Mittel- bzw. Innenohr
2	5-205	114	Sonstige operative Entfernung an Mittel- bzw. Innenohr
3	5-222	112	Operation am Siebbein bzw. an der Keilbeinhöhle
4	5-185	111	Operative Formung bzw. wiederherstellende Operation am äußeren Gehörgang
5	1-245	106	Messung der Nasendurchgängigkeit
5	5-300	106	Operative Entfernung oder Zerstörung von erkranktem Gewebe des Kehlkopfes
7	1-247	102	Messung des Geruchs- bzw. Geschmackssinns
8	5-316	96	Wiederherstellende Operation an der Luftröhre
9	5-221	93	Operation an der Kieferhöhle
10	5-203	89	Operative Ausräumung des Warzenfortsatzes

B-[31].8 Ambulante Behandlungsmöglichkeiten

Nr	Art der Ambulanz	Bezeichnung der Ambulanz	Nr. / Leistung	Kommentar / Erläuterung
AM04	Ermächtigungsambulanz nach § 116 SGB V	Interdisziplinäre Spalt-Spezialambulanz		
AM01	Hochschulambulanz nach § 117 SGB V	Spezialambulanz Hämangiom		
AM01	Hochschulambulanz nach § 117 SGB V	Riechspezialambulanz		
AM01	Hochschulambulanz nach § 117 SGB V	postoperative Ohrspezialambulanz		
AM01	Hochschulambulanz nach § 117 SGB V	Poliklinik für HNO-Heilkunde / Notfallambulanz		
AM01	Hochschulambulanz nach § 117 SGB V	Interdisziplinäre Spalt-Spezialambulanz		
AM01	Hochschulambulanz nach § 117 SGB V	Spezialambulanz Phoniatrie		
AM01	Hochschulambulanz nach § 117 SGB V	postoperative Nasen-/NNH-Spezialambulanz		
AM01	Hochschulambulanz nach § 117 SGB V	Tumordispensaire Spezialambulanz		
AM01	Hochschulambulanz nach § 117 SGB V	Spezialambulanz Pädaudiologie		
AM01	Hochschulambulanz nach § 117 SGB V	Allergiespezialambulanz		
AM01	Hochschulambulanz nach § 117 SGB V	Spezialambulanz Cochlear-Implant		
AM08	Notfallambulanz (24h)	Poliklinik für HNO-Heilkunde / Notfallambulanz		
AM07	Privatambulanz	Chefarztambulanz		
AM00	Spezialambulanz Akustikusneurinome			

B-[31].9 Ambulante Operationen nach § 115b SGB V

Rang	OPS-Ziffer (4-stellig):	Anzahl:	Umgangssprachliche Bezeichnung:
1	5-200	155	Operativer Einschnitt in das Trommelfell
2	5-285	125	Operative Entfernung der Rachenmandeln bzw. ihrer Wucherungen (ohne Entfernung der Gaumenmandeln)
3	5-300	51	Operative Entfernung oder Zerstörung von erkranktem Gewebe des Kehlkopfes

4	5-850	48	Operativer Einschnitt an Muskeln, Sehnen bzw. deren Bindegewebshüllen
5	5-216	28	Operatives Einrichten (Reposition) eines Nasenbruchs
6	5-202	24	Operativer Einschnitt in den Warzenfortsatz bzw. das Mittelohr
7	5-184	17	Operative Korrektur abstehender Ohren
7	5-856	17	Wiederherstellende Operation an den Bindegewebshüllen von Muskeln
9	5-273	9	Operativer Einschnitt, Entfernung oder Zerstörung von erkranktem Gewebe in der Mundhöhle
10	5-401	8	Operative Entfernung einzelner Lymphknoten bzw. Lymphgefäße

B-[31].10 Zulassung zum Durchgangs-Arztverfahren der Berufsgenossenschaft

stationäre BG-Zulassung: Ja

B-[31].11 Personelle Ausstattung

B-[31].11.1 Ärzte und Ärztinnen

	Anzahl	Kommentar/ Erläuterung
Ärzte und Ärztinnen insgesamt (außer Belegärzte und Belegärztinnen)	26,5 Vollkräfte	
davon Fachärzte und Fachärztinnen	15,5 Vollkräfte	
Belegärzte und Belegärztinnen (nach § 121 SGB V)	0 Personen	

Ärztliche Fachexpertise der Abteilung

Nr.	Facharztbezeichnung (Gebiete, Facharzt- und Schwerpunktkompetenzen):	Kommentar / Erläuterung:
AQ18	Hals-Nasen-Ohrenheilkunde	
AQ48	Pharmakologie und Toxikologie	
AQ19	Sprach-, Stimm- und kindliche Hörstörungen	

Nr.	Zusatz-Weiterbildung:	Kommentar / Erläuterung:
ZF03	Allergologie	
ZF00	Fachkunde Strahlenschutz	
ZF00	Phoniatrie und Pädaudiologie	
ZF33	Plastische Operationen	
ZF00	Ulltraschalldiagnostik	

B-[31].11.2 Pflegepersonal

	Anzahl	Ausbildungsdauer	Kommentar/ Erläuterung
Gesundheits- und Krankenpfleger und Gesundheits- und Krankenpflegerinnen	38,3 Vollkräfte	3 Jahre	Zusätzlich Einsatz von Auszubildenden der Medizinischen Berufsfachschule im Rahmen der praktischen Ausbildung zum Gesundheits- und Krankenpfleger.
Gesundheits- und Kinderkrankenpfleger und Gesundheits- und Kinderkrankenpflegerinnen	3,8 Vollkräfte	3 Jahre	Zusätzlich Einsatz von Auszubildenden der Medizinischen Berufsfachschule im Rahmen der praktischen Ausbildung zum Gesundheits- und Kinderkrankenpfleger.
Altenpfleger und Altenpflegerinnen	0 Vollkräfte	3 Jahre	
Pflegeassistenten und Pflegeassistentinnen	0 Vollkräfte	2 Jahre	
Krankenpflegehelfer und Krankenpflegehelferinnen	3,1 Vollkräfte	1 Jahr	
Pflegehelfer und Pflegehelferinnen	0 Voll-	ab 200 Std. Basis-	

	kräfte	kurs
Entbindungspfleger und Hebammen	0 Personen	3 Jahre
Operationstechnische Assistenten und Operationstechnische Assistentinnen	1 Vollkräfte	3 Jahre

Pflegerische Fachexpertise der Abteilung

Nr.	Anerkannte Fachweiterbildung/ zusätzlicher akademischer Abschluss:	Kommentar / Erläuterung:
PQ05	Leitung von Stationen oder Funktionseinheiten	
PQ08	Operationsdienst	

Nr.	Zusatzqualifikation:	Kommentar / Erläuterung:
ZP04	Endoskopie/Funktionsdiagnostik	
ZP12	Praxisanleitung	
ZP13	Qualitätsmanagement	

B-[31].11.3 Spezielles therapeutisches Personal

Für die Hals-, Nasen-, Ohrenheilkunde steht folgendes spezielles therapeutisches Personal zur Verfügung:

Nr.	Spezielles therapeutisches Personal	Anzahl	Kommentar/ Erläuterung
SP02	Arzthelfer und Arzthelferin	3,1 Vollkräfte	3 jährige Ausbildung
SP30	Audiologe und Audiologin/Audiologieassistent und Audiologieassistentin/Audiometrieassistent und Audiometrieassistentin/Audiometrist und Audiometristin/Hörgeräteakustiker und Hörgeräteakustikerin	5,9 Vollkräfte	
SP05	Ergotherapeut und Ergotherapeutin/Arbeits- und Beschäftigungs-therapeut und Arbeits- und Beschäftigungstherapeutin	0,7 Vollkräfte	
SP00	Hör-/Sprachtherapeut	0,8 Vollkräfte	
SP14	Logopäde und Logopädin/Sprachheilpädagoge und Sprachheilpädagogin/Klinischer Linguist und Klinische Linguistin/Sprechwissenschaftler und Sprechwissenschaftlerin/Phonetiker und Phonetikerin	6,6 Vollkräfte	
SP23	Psychologe und Psychologin	0,9 Vollkräfte	
SP25	Sozialarbeiter und Sozialarbeiterin	0,3 Vollkräfte	

B-[32] Fachabteilung Zentrum für Zahn-, Mund- und Kieferheilkunde - Poliklinik für Parodontologie

B-[32].1 Name der Organisationseinheit/Fachabteilung

Zentrum für Zahn-, Mund- und Kieferheilkunde - Poliklinik für Parodontologie

Art der Abteilung: Nicht bettenführende Abteilung/sonstige Organisationseinheit

Fachabteilungsschlüssel: 3790

Direktor:	Prof. Dr. med. Thomas Hoffmann
Pflegedienstleitung:	Katrin Weigelt
Hausanschrift:	Fiedlerstraße 25, 01307 Dresden
Telefon:	0351 458 - 2712
Fax:	0351 458 - 5341
Internet:	http://www.uniklinikum-dresden.de/par

B-[32].2 Versorgungsschwerpunkte [Zentrum für Zahn-, Mund- und Kieferheilkunde - Poliklinik für Parodontologie]

Nr.	Versorgungsschwerpunkte im Bereich Zentrum für Zahn-, Mund- und Kieferheilkunde - Poliklinik für Parodontologie	Kommentar / Erläuterung
VZ00	Betreuung von Risikopatienten	
VZ00	Durchführung plastisch-ästhetischer parodontalchirurgischer Maßnahmen	
VZ00	Einsatz moderner Diagnostikverfahren einschließlich Mikrobiologie, Molekularbiologie, Risikoscreening	
VZ00	Gingivitistherapie	
VZ00	Implantattherapie im parodontal geschädigten Gebiss	
VZ00	Komplexe Behandlung parodontaler Erkrankungen konservativ, chirurgisch, adjunktiv-medikamentös, regenerativ, mikrochirurgisch	
VZ00	Mukositistherapie	
VZ00	Periimplantitistherapie	
VZ00	Prophylaxe, professionelle Zahnreinigung	
VZ00	Unterstützende Parodontitistherapie in der Nachsorge	
VZ00	Vorbehandlung vor Parodontitistherapie	

B-[32].11 Personelle Ausstattung

B-[32].11.1 Ärzte und Ärztinnen

	Anzahl	Kommentar/ Erläuterung
Ärzte und Ärztinnen insgesamt (außer Belegärzte und Belegärztinnen)	5 Vollkräfte	
davon Fachärzte und Fachärztinnen	5 Vollkräfte	
Belegärzte und Belegärztinnen (nach § 121 SGB V)	0 Personen	

Ärztliche Fachexpertise der Abteilung

Nr.	Facharztbezeichnung (Gebiete, Facharzt- und Schwerpunktkompetenzen):	Kommentar / Erläuterung:
AQ00	Allg. Stomatologie	
AQ00	Konservierende Zahnheilkunde	
AQ00	Parodontologie	

B-[32].11.2 Pflegepersonal

	Anzahl	Ausbildungsdauer	Kommentar/ Erläuterung
Gesundheits- und Krankenpfleger und Gesundheits- und Krankenpflegerinnen	0,1 Vollkräfte	3 Jahre	Zusätzlich Einsatz von Auszubildenden der Medizinischen Berufsfachschule im Rahmen der praktischen Ausbildung zum Gesundheits- und Krankenpfleger.
Gesundheits- und Kinderkrankenpfleger und Gesundheits- und Kinderkrankenpflegerinnen	0 Vollkräfte	3 Jahre	
Altenpfleger und Altenpflegerinnen	0 Vollkräfte	3 Jahre	
Pflegeassistenten und Pflegeassistentinnen	0 Vollkräfte	2 Jahre	
Krankenpflegehelfer und Krankenpflegehelferinnen	0 Vollkräfte	1 Jahr	
Pflegehelfer und Pflegehelferinnen	0 Vollkräfte	ab 200 Std. Basiskurs	
Entbindungspfleger und Hebammen	0 Personen	3 Jahre	
Operationstechnische Assistenten und Operationstechnische Assistentinnen	0 Vollkräfte	3 Jahre	

B-[32].11.3 Spezielles therapeutisches Personal

Für das Zentrum für Zahn-, Mund- und Kieferheilkunde - Poliklinik für Parodontologie steht folgendes spezielles therapeutisches Personal zur Verfügung:

Nr.	Spezielles therapeutisches Personal	Anzahl	Kommentar/ Erläuterung
SP37	Fotograf und Fotografin	0,2 Vollkräfte	
SP43	Medizinisch-technischer Assistent und Medizinisch-technische Assistentin/Funktionspersonal	0,5 Vollkräfte	
SP49	Zahnmedizinischer Fachangestellter und Zahnmedizinische Fachangestellte/Dentalhygieniker und Dentalhygienikerin/ Zahnmedizinischer Prophylaxeassistent und Zahnmedizinische Prophylaxeassistentin	3,9 Vollkräfte	

Teil C - Qualitätssicherung

C-3 Qualitätssicherung bei Teilnahme an Disease-Management-Programmen (DMP) nach § 137f SGB V

Gemäß seinem Leistungsspektrum nimmt das Krankenhaus an folgenden DMP teil:

DMP	Kommentar / Erläuterung
Brustkrebs	
Diabetes mellitus Typ 1	
Diabetes mellitus Typ 2	
Koronare Herzkrankheit (KHK)	

C-4 Teilnahme an sonstigen Verfahren der externen vergleichenden Qualitätssicherung

Medizinische Klinik III:

- Register Carotis PTA der Bayrischen Landesärztekammer
- Register PTA der Becken-Bein-Arterien der Deutschen Gesellschaft f. Angiologie
- Modul Qualitätssicherung Aortenchirurgie der Deutschen Gesellschaft f. Gefäßchirurgie

Pädiatrie:

- Klinisches Krebsregister (MADOS)

Allgemeine Chirurgie/ Schwerpunkt Viszeral-, Thorax- und Gefäßchirurgie:

- Register Rektum Karzinome der DGC- Deutschen Gesellschaft für Chirurgie
- Register Magenkarzinome/GIST der DGC- Deutschen Gesellschaft für Chirurgie

Frauenheilkunde und Geburtshilfe:

- Klinisches Krebsregister
- Implantatregister Urogynäkologie

Hals-, Nasen-, und Ohrenheilkunde:

- Klinisches Krebsregister
- Cochlea-Implantregister
- Speicheldrüsenregister

Strahlenheilkunde:

- Klinisches Krebsregister
- Epidemiologisches Register der Neuen Bundesländer
- Ringversuch Labor

Dermatologie:

- Informationsverbund Dermatologischer Kliniken (IVDK) - Epidemiologisches Surveillance-System für Kontaktallergene durch Register für Epikutantestungen

  http://www.ivdk.gwdg.de
- Deutsche Kontaktallergiegruppe in der Deutschen Dermatologischen Gesellschaft - Sicherung der Prozessqualität bei Epikutantestungen

  http://www.ivdk.gwdg.de/dkg

- QuaDeGA - Sicherung der Prozess- und Ergebnisqualität bei Spermiogrammen durch externes QM-Programm mit Ringversuchen der Deutschen Gesellschaft für Andrologie

  http://repro.klinikum.uni-muenster.de/html/quadega.html

- Ringversuche - externe Qualitätssicherung im Labor: Antikörpernachweis blasenbildender Dermatosen, Mykologie über INSTAND e.V.

- Deutsches Netzwerk Systemische Sklerodermie - Register von Patienten mit dieser seltenen Erkrankung, regelmäßiger Austausch hinsichtlich Therapie und Diagnostik

  http://www.sklerodermie.info

Intensivmedizin - Anästhesie:

- Netzwerk Regionalanästhesie - Qualitätssicherungsmaßnahme der Deutschen Gesellschaft für Anästhesiologie und Intensivmedizin (Komplikationen im Rahmen der Regionalanästhesie)

  http://www.dgai.de/nra

- Patienten-Sicherheits-Optimierungs-System PaSOS - Qualitätssicherungsmaßnahme der Deutschen Gesellschaft für Anästhesiologie und Intensivmedizin (Datenbank zur Erfassung kritischer Ereignisse)

  https://www.pasos-ains.de/

- Benchmarkingprojekt BestPractice - Qualitätssicherungsmaßnahme der Deutschen Gesellschaft für Anästhesiologie und Intensivmedizin (Datenbank zur Erfassung von Prozesszeiten)

  http://www.qm-anaesthesie.de/

- Kompetenznetzwerk Sepsis - Qualitätssicherungsmaßnahme der Deutschen Sepsisgesellschaft (Netzwerk zur Erfassung intensivmedizinischer Praktiken und Evaluation von Therapieformen)

  http://www.sepsis-gesellschaft.de

- Surviving Sepsis Campaign - Qualitätssicherungsmaßnahme der Society of Critical Care Medicine (Datenbank zur Verbesserung der Therapie der Sepsis)

  http://www.survivingsepsis.org/

C-5 Umsetzung der Mindestmengenvereinbarung nach § 137 SGB V

Leistungsbereich:	Mindestmenge:	Erbrachte Menge:	Ausnahmetatbestand:	Kommentar/Erläuterung:
Nierentransplantation	25	68	Kein Ausnahmetatbestand	
Komplexe Eingriffe am Organsystem Ösophagus	10	22	Kein Ausnahmetatbestand	
Komplexe Eingriffe am Organsystem Pankreas	10	64	Kein Ausnahmetatbestand	
Stammzelltransplantation	25	219	Kein Ausnahmetatbestand	
Knie-TEP	50	245	Kein Ausnahmetatbestand	
Versorgung von Früh- und Neugeborenen (mit einem Geburtsgewicht kleiner 1250g) bei einem Krankenhaus mit ausgewiesenem Level 1	14	78	Kein Ausnahmetatbestand	

C-6 Umsetzung von Beschlüssen zur Qualitätssicherung nach § 137 Abs. 1 Satz 1 Nr. 2 SGB V ("Strukturqualitätsvereinbarung")

Nr.	Vereinbarung bzw. Richtlinie:	Kommentar/Erläuterung:
CQ05	Vereinbarung über Maßnahmen zur Qualitätssicherung der Versorgung von Früh- und Neugeborenen – Perinatalzentrum LEVEL 1	

C-7 Umsetzung der Regelungen zur Fortbildung im Krankenhaus nach § 137 SGB V

	Anzahl
1. Fachärztinnen und Fachärzte, psychologische Psychotherapeutinnen und Psychotherapeuten sowie Kinder- und Jugendlichenpsychotherapeutinnen und -psychotherapeuten, die der Fortbildungspflicht* unterliegen	486 Personen
2. Anzahl derjenigen Fachärztinnen und Fachärzte aus Nr. 1, die einen Fünfjahreszeitraum der Fortbildung abgeschlossen haben und damit der Nachweispflicht unterliegen [Teilmenge von Nr. 1, Nenner von Nr. 3]	249 Personen
3. Anzahl derjenigen Personen aus Nr. 2, die den Fortbildungsnachweis gemäß § 3 der G-BA-Regelungen erbracht haben** [Zähler von Nr. 2]	223 Personen

* nach den „Regelungen des Gemeinsamen Bundesausschusses zur Fortbildung der Fachärztinnen und Fachärzte, der Psychologischen Psychotherapeutinnen und Psychotherapeuten sowie der Kinder- und Jugendlichenpsychotherapeutinnen und -psychotherapeuten im Krankenhaus“ in der Fassung vom 19.03.2009 (siehe www.g-ba.de)

** Hat eine fortbildungsverpflichtete Person zum Ende des für sie maßgeblichen Fünfjahreszeitraums ein Fortbildungszertifikat nicht vorgelegt, kann sie die gebotene Fortbildung binnen eines folgenden Zeitraumes von höchstens zwei Jahren nachholen.

Teil D - Qualitätsmanagement

D-1 Qualitätspolitik

Qualitätsmanagement als integraler Bestandteil des Managements des Universitätsklinikums Dresden

Mit Beginn des Jahres 2000 hat sich der Vorstand des Universitätsklinikums Dresden für die Einführung und Weiterentwicklung eines umfassenden und systematischen Qualitätsmanagements im Universitätsklinikum Dresden ausgesprochen. Diese Entscheidung folgt nicht nur der gesetzgeberischen Forderung (§ 135 a Sozialgesetzbuch – SGB V), sondern auch der Erkenntnis, dass es im Bemühen um Qualität zum Wohl des Patienten mehr bedarf als die bereits zahlreich vorhandenen Aktivitäten in den verschiedenen Kliniken und Instituten. Vielmehr gilt es, die Zufriedenheit der Patienten und folglich auch der Mitarbeiter im universitären Spannungsfeld von Krankenversorgung, Forschung und Lehre mit den damit verbundenen wirtschaftlichen Zwängen konsequent und systematisch in den Vordergrund des täglichen Tun und Handelns zu stellen. **Qualitätsmanagement im Universitätsklinikum Dresden wird als eine Führungsaufgabe** verstanden, die sich in der Einführung und Weiterentwicklung eines Qualitätsmanagementsystems widerspiegelt. Der Fokus liegt hierbei auf den Ergebnissen der verschiedenen Qualitätsdimensionen (Strukturen, Prozesse, Ergebnisse), die in erster Linie medizinische Ergebnisse betreffen. Darüber hinaus spielen ökonomische Resultate und Serviceaspekte bis hin zu persönlichen Sichtweisen der Patienten sowie deren Angehörigen, kooperierender Einrichtungen und der eigenen Mitarbeiter eine Rolle. Damit wird ein ganzheitlicher und umfassender Ansatz verfolgt und das Qualitätsmanagementsystem im Universitätsklinikum Dresden als integraler Bestandteil des Managementkonzeptes des Klinikums mit entsprechender Führungsverantwortung durch den Vorstand verstanden. Dies zeigt sich u. a. auch daran, dass von Beginn an der „Zentralbereich Qualitätsmanagement“ ein gleichwertiges Führungsinstrument zu den Bereichen Finanzen, Controlling, Personal etc. darstellt und auftragsgemäß regelmäßige Informationen für die Steuerung der Kliniken, Institute und Zentren liefert. Demzufolge sind diese qualitätsrelevanten Kennzahlen integraler Bestandteil des seit dem Jahr 2006 etablierten internen Berichtswesens und allen Mitarbeitern im Intranet des Klinikums wie folgt zugänglich.

BERICHTSTITEL	PUBLIKATION	Bericht	Archiv	Info
AQUA - 10/2 Karotis-Rekonstruktion	quartalsweise			
AQUA - 12/1 Cholezytektomie	quartalsweise			
AQUA - 15/1B Gynäkologische Operationen - Basisteil	quartalsweise			
AQUA - 15/1O Gynäkologische Operationen - OP-Teil	quartalsweise			
AQUA - 16/1K Geburtshilfe - Kind	quartalsweise			
AQUA - 16/1M Geburtshilfe - Mutter	quartalsweise			
AQUA - 17/1 Hüftgelenknahe Femurfraktur	quartalsweise			
AQUA - 17/2 Hüft-Endoprothesen-Erstimplantation	quartalsweise			
AQUA - 17/3 Hüft-Totalendoprothesenwechsel	quartalsweise			
AQUA - 17/5 Knie-Endoprothesen-Erstimplantation	quartalsweise			
AQUA - 17/7 Knie-Totalendoprothesenwechsel	quartalsweise			
AQUA - 18/1B Mammachirurgie - Basisteil	quartalsweise			
AQUA - 18/1BRUST Mammachirurgie - Brustteil	quartalsweise			
AQUA - 18/1O Mammachirurgie - OP-Teil	quartalsweise			
AQUA - NEO Neonatologie	quartalsweise			
AQUA - DEK Dekubitus	quartalsweise			
AQUA - NLS Nierenlebendspende	quartalsweise			
AQUA - PNTX Nieren- und Pankreas- (Nieren-) transplantation	quartalsweise			
AQUA - PNEU Ambulant erworbene Pneumonie	quartalsweise			
UKD - Beschwerdemanagement	jährlich			
UKD - Dekubitus	halbjährlich			
UKD - Obduktionsstatistik	jährlich			

Abbildung 1: Internes Berichtswesen UKD: Alle Qualitätskennzahlen sind im Intranet des Universitätsklinikums Dresden abrufbar

Gemeinsames Leitbild des Universitätsklinikums und der Medizinischen Fakultät Carl Gustav Carus Dresden

Die Qualitätspolitik des Klinikums wird durch einen jährlich vom Vorstand beschlossenen Qualitätsentwicklungsplan konkretisiert (siehe D-2) und orientiert sich an den im gemeinsamen Leitbild des Universitätsklinikums und der Medizinischen Fakultät Carl Gustav Carus zusammen gefassten Grundwerten:

1. Unser Maßstab ist fachliches Spitzen-Niveau als Kompetenzführer in der Region.
2. Patientenfreundliche Abläufe sind Verpflichtung eines jeden von uns.
3. Eine auf den Patienten ausgerichtete Kommunikation und Information ist Teil unserer täglichen Aufgaben.
4. Motivierte, eigenverantwortlich handelnde und geachtete Mitarbeiter sind unser Ziel.
5. Der wirtschaftliche Einsatz der materiellen Ressourcen ist eine Verpflichtung für jeden von uns und entscheidet über unsere Zukunft.
6. Qualifizierung ist Teil unserer täglichen Aufgaben und eine Investition in die Zukunft.
7. Optimale Betreuung braucht die Kooperation mit weiteren Partnern des Gesundheitswesens. Für die Pflege dieser Beziehung und der Darstellung nach außen sind unsere Mitarbeiter mit verantwortlich.
8. Wir achten unsere Geschichte.
9. Wir sind eine lernende Organisation.

Zusammengefasst lautet das vom Vorstand beschlossene und veröffentlichte Leitbild wie folgt:

Das Universitätsklinikum Dresden und die Medizinische Fakultät bilden eine gemeinsame Institution. Sie sind zur Exzellenz in der Hochleistungsmedizin, der medizinischen Forschung und Lehre sowie der Gesundheitsdienstleistung für die Patienten der gesamten Region verpflichtet.

Unser Ziel ist es, ein international hervorragendes akademisches, medizinisches Zentrum mit starker Ausstrahlungskraft zu sein.

Dies wird mit hoch qualifizierten, engagierten Mitarbeitern und einer hervorragenden Ausstattung erreicht.

Damit bildet das Universitätsklinikum Dresden mit der Medizinischen Fakultät an der Technischen Universität Dresden eine Einheit. Beide stellen sich gemeinsam dem Anspruch, exzellente Qualität sowohl in der Krankenversorgung als auch in Lehre und Forschung zu erbringen. Dass dies für eine Einrichtung der Maximalversorgung nicht immer einfach ist, ist dem Klinikumsvorstand sehr wohl bewusst. Schon aus diesem Grund wird der tatsächlichen Zufriedenheit insbesondere der Patienten und ihrer Angehörigen, aber auch der niedergelassenen Ärzte, sowie zuweisenden Krankenhäusern und weiteren Kooperationspartnern eine hohe Bedeutung beigemessen. Diese konkretisiert sich zum einen an den regelmäßig stattfindenden Zufriedenheitsbefragungen der verschiedenen Adressaten und zum anderen an dem seit dem Jahr 2002 etablierten übergreifenden Beschwerdemanagementsystem (siehe D-5).

Kommunikation, Information und Transparenz sind unsere Herausforderungen

Die Schwerpunkte Kommunikation, Information und Transparenz sind ein wesentlicher und integraler Bestandteil der Qualitätspolitik des Klinikumsvorstandes und dies auch im Hinblick auf die wertschöpfende Ressource der Mitarbeiter. Deshalb investiert das Universitätsklinikum Dresden jährlich in verschiedene interne und externe Informations- und Kommunikationsinstrumente und hat hierzu eine Marketinggruppe beauftragt. Auch im Jahr 2010 wurden zahlreiche bestehende Angebote weiterentwickelt bzw. neue Ideen umgesetzt. Hierzu gehören unter anderem:

- Regelmäßige Überarbeitung der Kurzinformation für Patienten mit aktuellem Lageplan,
- Umsetzung des neuen Konzeptes für die Patientenbroschüre,
- Einheitliche Gestaltung von Druckerzeugnissen für Kliniken, Institute, Medizinische Zentren und selbständige Abteilungen sowie weitere Bereiche (z.B. Cochlea-Implant-Zentrum) sowie von verschiedenen Produkten für den täglichen Klinikumsbedarf (Behandlungsnachweise, Sportbefreiungen, Patienten-Telefonkarten, etc.),
- Kontinuierliche Weiterentwicklung der Intranetplattform (z.B. verbesserte Telefon-nummernsuche, Veranstaltungskalender etc.),
- Start von „Carus Cafe“ mit insgesamt 3 Veranstaltungen, bei dem der Vorstand die Mitarbeiter persönlich zum Gespräch einlädt und Themen zur Diskussion stellt,

- Start von „Carus Cafe“ mit insgesamt 3 Veranstaltungen, bei dem der Vorstand die Mitarbeiter persönlich zum Gespräch einlädt und Themen zur Diskussion stellt.
- Einführung von regelmäßigen Einführungsveranstaltungen für neue Mitarbeiter mit Vorstellung aller Geschäfts- und Zentralbereiche des UKD; begleitet von so genannten „Mitarbeiterordnern“ für klinikumsbezogene Dokumente des jeweiligen Mitarbeiters.

Darüber hinaus verfügt das Universitätsklinikum seit 2003 über eine **eigene Mitarbeiterzeitung „Carus Intern“**. Die Zeitung entspricht einer Verbesserungsmaßnahme aus Mitarbeiterbefragungen. Der Klinikumsvorstand hat als Konsequenz ein Redaktionsteam und einen -beirat mit der Erstellung einer viermal im Jahr erscheinenden Zeitung mit eigenem Layout beauftragt.

Abbildung 2: Mitarbeiterzeitung „Carus Intern“

Der **Jahresbericht des Universitätsklinikums Dresden** erschien 2010 als Almanach für Einweiser. Das 300 Seiten starke Nachschlagewerk mit detaillierten Informationen über die Kliniken und Institute des Klinikums wurde an 5.000 niedergelassene Ärzte in Ostsachsen sowie Südbrandenburg verschickt. Dank des handlichen Buchs haben die Einweiser die Möglichkeit, sich auf einen Blick über die Expertise und Leistungsfähigkeit der Einrichtungen gezielt zu informieren. Dieses Nachschlagewerk ist in dieser Form einzigartig in Deutschland.

Abbildung 3: Jahresbericht 2010

Der **öffentlichkeitswirksamen Präsentation des Universitätsklinikums Dresden** in den Medien misst der Klinikumsvorstand einen hohen Stellenwert bei. Die Pressestelle ist in den Bereich Vorstand, Organisations- und Unternehmensentwicklung (VOU) integriert, bleibt dabei jedoch den beiden Vorständen direkt unterstellt. Die strategische Ausrichtung der Öffentlichkeitsarbeit wird zudem durch die „Arbeitsgruppe Marketing“ gesteuert. Das Gremium setzt sich aus Klinikumsmitarbeitern und Experten der Dresdner Agentur von Ketchum Pleon Deutschland zusammen.

Im Mittelpunkt der Pressearbeit des Universitätsklinikums Dresden steht die Information der Medien zu allen Fragen der Gebiete Gesundheitsversorgung und patientennahe Forschung sowie der wirtschaftlichen Situation des Klinikums. Seit Oktober 2007 bearbeitet in der Medizinischen Fakultät Carl Gustav Carus ein eigener Pressereferent die Anfragen zu Forschung und Lehre. Mehr als 700 Kontakte von Journalisten zur Pressestelle hat es im Berichtszeitraum 2010 gegeben. Mit 86 Pressemitteilungen informierte das Klinikum die Öffentlichkeit über das Behandlungsprofil der Einrichtung, über Patientenveranstaltungen, Forschungsprojekte, Investitionen, Personalien sowie weitere Aktivitäten wie die vom Klinikum initiierte Gesundheitsregion „Carus Consilium Sachsen“. Die Resonanz auf diese Medieninformationen ist in den vergangenen Jahren kontinuierlich gestiegen. Die in den Print- und Onlinemedien erschienenen Beiträge (ohne Fachpublikationen) werden seit 2010 elektronisch nach kommunikationswissenschaftlichen Indikatoren ausgewertet. **Dabei wurden insgesamt 991 Beiträge in sogenannten Publikumsmedien**

(Zeitungen, Zeitschriften und online-Medien) registriert, in denen direkt über das Universitätsklinikum Dresden berichtet wird. Schwerpunkt sind hierbei die lokalen und regionalen Medien. **Rund 200 Beiträge strahlte der Hörfunk aus, etwa 100 Beiträge wurden 2010 von regionalen und auch bundesweiten Fernsehsendern ausgestrahlt.**

D-2 Qualitätsziele

Die aus der Qualitätspolitik und -strategie des Universitätsklinikums Dresden abgeleiteten Qualitätsziele werden bereits seit dem Jahr 2003 in einem jährlichen Qualitätsentwicklungsplan festgelegt und vom Vorstand beschlossen. Damit wird zum einen das Ziel erreicht, Transparenz über qualitätsrelevante Projekte und Aktivitäten im Universitätsklinikum gegenüber den Einrichtungen und ihren Mitarbeitern herzustellen und zum anderen, einen klaren Auftrag an den Zentralbereich Qualitätsmanagement zu erteilen. Die Zielerreichung wird mit der Erarbeitung jedes neuen Qualitätsentwicklungsplanes regelmäßig überprüft und vom Klinikumsvorstand gemeinsam mit der Leiterin des Zentralbereiches Qualitätsmanagement ausgewertet.

Der Qualitätsentwicklungsplan ist damit integraler Bestandteil des Qualitätsmanagementsystems im Universitätsklinikum Dresden und setzt auch im Jahr 2010 die bisherige Strategie des Klinikumsvorstandes kontinuierlich fort. Dieser verfolgt bewusst keine flächendeckende Zertifizierung aller Kliniken, Institute, Zentren und selbständigen Bereiche, vielmehr soll eine Zertifizierung in den Struktureinheiten durchgeführt werden, bei denen ein klares Commitment, d. h. Identifikation seitens der Leitung besteht und eine Wertschöpfung sowohl für die Einrichtung als auch für das UKD identifiziert werden kann.

Inhaltlicher Schwerpunkt ist im Jahr 2010 der Fokus, der sich aus dem 10-jährigen Jubiläum des Qualitätsmanagementsystems im UKD ergibt. **Nach 10 Jahren gilt es, das gut implementierte und kontinuierlich weiterentwickelte QM-System im UKD hinsichtlich des Aufwands und des Nutzens auf den Prüfstand zu stellen.** Bewährtes bzw. Festetabliertes kann ggf. hinsichtlich einer regelmäßigen Überwachung und Dokumentation reduziert oder für einen definierten Zeitraum ruhen gelassen werden. Nutzbringendes ist zu erhalten bzw. gemeinsam mit den Mitarbeitern weiter zu entwickeln.

Qualitätsentwicklungsplan 2010

Mit diesen Themenschwerpunkten wurde zu Beginn des Jahres 2010 folgender Qualitätsentwicklungsplan vom Vorstand des Universitätsklinikum Dresden beschlossen:

1. Zertifizierungsverfahren:

- Erstzertifizierung des Hauttumorzentrums (UHC) unter dem Dach des Universitäts KrebsCentrums (UCC) nach den Vorgaben der Deutschen Krebsgesellschaft
- Erweiterung des Dresdner Universitäts GefäßCentrums (UGC) um den Bereich der Chirurgischen Intensivstation (ZCH-ITS) nach DIN EN ISO 9000:2008
- Zweite Re-Zertifizierung des Institutes für Pathologie nach DIN EN ISO 9001:2008

2. Nutzung der Instrumente aus Zertifizierungsverfahren auch in nicht-zertifizierten Bereichen des Klinikums:

- Sicherung des implementierten internen Auditsystems in allen Ambulanzen des Klinikums mit Integration in laufende Zertifizierungsverfahren und mit dem Fokus der Reduzierung des Aufwandes.
- Weiterentwicklung der inhaltlichen Arbeit „Peer Group QM UKD“ mit besonderer Abbildung des Risikomanagements auch im Sinne des Lernens von den Anderen.

3. Weiterentwicklung einer Betriebsorganisation im Neubauvorhaben Diagnostisch-Internistisch-Neurologischen Zentrum (DINZ) auf der Grundlage modellierter und abgestimmter Sollprozesse mittels der Prozessmodellierungssoftware AENEIS und mit folgenden Schwerpunkten:

- Dienstraumkonzept
- Termin- und Ressourcenmanagement mit möglicher Übertragung auf das UKD

4. Weiterentwicklung des Organisationshandbuches UKD mit folgenden Schwerpunkten:

- Erweiterung und Weiterentwicklung folgender Führungsprozesse im UKD: Klinisches Risikomanagement und Kommunikation
- Vollständige Integration aller Managementhandbücher der zertifizierten Bereiche in das Orga-

nisationshandbuch mit Start der Vernetzung untereinander

5. Konsequente Weiterentwicklung der Erfassung und Bewertung von Qualitätsindikatoren aus den verschiedenen vorhandenen und neuen Systemen zur internen Steuerung und zum externen Vergleich (Benchmark):

- AQUA (externe Qualitätssicherung gemäß § 137 SGB V)
- KISS (Krankenhaus Infektions Surveillance/Überwachungs System)
- IQIP (International Quality Indicator Project)
- VUD (Verband der Universitätskliniken in Deutschland)
- IQM (Initiative Qualitätsmedizin)

6. Weiterentwicklung des Schwerpunktes Risikomanagement und Patientensicherheit:

- Sicherheits-Check im OP: Weiterentwicklung im UKD
- Umsetzung des Sturzprophylaxestandards im UKD mit elektronischer Dokumentation und regelmäßiger Auswertung
- Weiterentwicklung CIRS im UKD (Standard)

7. Aufwand-Nutzen-Betrachtung des QM-Systems im UKD:

Aufbauorganisation QM-System im UKD:

Mit Einführung des QM-Systems im UKD wurde der Steuerkreis als berufsgruppenübergreifendes Gremium zur Auswahl, Diskussion und Bewertung qualitätsrelevanter Aktivitäten und Maßnahmen im UKD gegründet. Im Laufe der Jahre hat sich das Thema Qualitätsmanagement in den Kliniken, Instituten, Zentren und Geschäftsbereichen etabliert, so dass sich die Frage des weiteren Bedarfs des Steuerkreises ergibt. Diesbezüglich erfolgt eine kritische Überprüfung und Abstimmung im Jahr 2010 gemeinsam mit dem Vorstand. Hierbei sind gesetzgeberische Vorgaben zu berücksichtigen.

Flächendeckende Dekubitusdokumentation im UKD:

Die flächendeckende Dekubitusdokumentation ist seit einigen Jahren im UKD fest etabliert und zeigt eine hohe Dokumentationsrate seitens der pflegerischen Mitarbeiter. Der Aufwand der quartalsweisen Auswertungen mit Integration in das interne Berichtswesen des ZB QM ist aufwendig und hinsichtlich der tatsächlichen Nutzung durch die Mitarbeiter kritisch zu bewerten. So sind einige Vorfälle mit einer Diskrepanz zwischen tatsächlichem Befund und erfolgter Dokumentation bekannt geworden, so dass seitens des ZB QM eine Vorort-Auswertung mit den Stationsleitungen und ggf. Wundschwestern eingeführt wurde. Diese Maßnahme hat sich als erfolgreich und zielführend erwiesen, zeigt jedoch auch, wie trügerisch 100%-Dokumentationsraten sein können.

Im Ergebnis steht die Überlegung, den Dokumentationsaufwand für die pflegerischen Mitarbeiter im UKD zu reduzieren und den Fokus auf die tatsächliche Qualität der Leistungserbringung in Form des direkten und persönlichen Gespräches mit dem konkreten Fall zu legen.

In diese Überlegungen ist der Zentralbereich Medizincontrolling mit einzubeziehen.

8. Zehn Jahre Qualitätsmanagement am Universitätsklinikum Dresden:

Im Rahmen einer kleinen und feinen Veranstaltung am 7. Oktober 2010 soll das Jubiläum mit Gastreferenten in einem schönen Ambiente vor allem als Dank gegenüber den Mitarbeitern gefeiert werden.

Hohe Zielerreichung im Universitätsklinikum Dresden

Mit Erarbeitung des Qualitätsentwicklungsplanes 2011 erfolgte automatisch die Überprüfung zur Zielerreichung der zahlreichen Projekte, Aktivitäten und Maßnahmen aus dem Jahr 2010.

Zusammengefasst kann festgestellt werden, dass alle Ziele erreicht wurden!

Dies betrifft insbesondere ein neues, zertifiziertes und drittes Organzentrum, das Universitäts Hauttu-

morCentrum (UHC) und die Erstzertifizierung der Tumor- und Normalgewebebank unter dem Dach des Universitäts KrebsCentrums (UCC).

Abbildung 4: Drittes Organzentrum (Hauttumorzentrum) unter dem Dach des Universitäts KrebsCentrums (UCC)

Das Universitäts GefäßCentrum (UGC) wurde um den Bereich der chirurgischen Intensivstation erweitert und hat sich erfolgreich den Zertifizierungsanforderungen der DIN EN ISO 9001:2008 gestellt. Und das Institut für Pathologie, das erste nach DIN EN ISO zertifizierte universitäre Institut für Pathologie, hat die zweite Rezertifizierung mit Bravour bestanden.

Auch die nicht-zertifizierten Bereiche nutzen Methoden und Instrumente aus Zertifizierungsverfahren, wie die mehr als 50 Ambulanzen im Klinikum. Es entspricht einer hohen Leistung der Mitarbeiter, sich regelmäßig der Überprüfung durch die eigenen Kollegen zu stellen und ggf. Verbesserungsmaßnahmen für den laufenden Betrieb abzuleiten.

Das Neubauvorhaben DINZ mit ca. 400 Betten und 1000 Mitarbeitern stellt eine ständige Herausforderung für alle Beteiligten dar. Im Vordergrund standen im Jahr 2010 die Erarbeitung eines Dienstraumkonzeptes als Entscheidungsvorlage für den Klinikumsvorstand und die Entwicklung eines UKD-weiten Terminkalenders mit Vorbereitung der Pilotierung im DINZ.

Die kontinuierliche Erfassung und Bewertung der Qualitätskennzahlen im UKD ist eine besondere Wertschöpfung für das Klinikum und den Zentralbereich Qualitätsmanagement. Jährlich werden demzufolge die bestehenden Kennzahlensysteme im Hinblick auf ihren Nutzen und der potentiellen Möglichkeit der Erweiterung überprüft. So wurden das internationale Benchmarkprojekt IQIP (Internation Quality Indicator Project) um Indikatoren aus dem Bereich der Psychiatrie ergänzt. Diese betreffen z. B. die Fixierung von Patienten oder die vorzeitige Wiederaufnahme nach Entlassung. Die Initiative Qualitätsmedizin hat seit Mitbegründung im Jahr 2009 einen hohen Stellenwert im UKD. Dies betrifft zum einen die interne Bewertung der Qualitätsindikatoren aus den Routinedaten, die Mitwirkung an den insgesamt 21 Peer Review Verfahren in den mehr als 100 beteiligten deutschen Krankenhäusern und die Weiterentwicklung des Verfahrens seitens der Leiterin des Zentralbereiches Qualitätsmanagement in den Gremien von IQM.

Einen besonderen Schwerpunkt bildete im Jahr 2010 die Nutzenbetrachtung aller qualitätsrelevanten Maßnahmen, Aktivitäten und Projekte des Zentralbereiches Qualitätsmanagement. Ausführliche Informationen finden Sie in den Teilen D-5 (Qualitätsmanagementprojekte) und D-6 (Bewertung des Qualitätsmanagements).

D-3 Aufbau des einrichtungsinternen Qualitätsmanagements

Im Universitätsklinikum Dresden spiegelt sich die hohe Anbindung des Qualitätsmanagements als Führungsaufgabe sowohl strukturell als auch inhaltlich wider. So ist die Leiterin des Zentralbereiches Qualitätsmanagement bereits seit Einführung eines Qualitätsmanagementsystems im Jahre 2000 stimmberechtigtes Mitglied in der **Betriebsleitung**, gemeinsam mit der Leiterin des Geschäftsbereiches Pflege, Service, Dokumentation, dem Leiter des Geschäftsbereiches Personal, einem Vertreter der Klinikdirektoren sowie der Medizinischen Fakultät und dem Vorstand. Gemäß der Geschäftsordnung bereitet die Betriebsleitung auf Veranlassung des Vorstandes wesentliche Beschlüsse vor. Dabei werden vorgelegte Konzepte hinsichtlich des interprofessionellen Zusammenwirkens der an den medizinischen und wirtschaftlichen Hauptprozessen beteiligten Berufsgruppen, zentralen Betriebseinheiten und der Fakultät bewertet.

Das Forum der inhaltlichen Diskussion war 10 Jahre lang der Steuerkreis, der interdisziplinär mit Ärzten aus verschiedenen Kliniken und Fachdisziplinen, Mitarbeitern der Pflege und Verwaltung auf hoher Hierarchieebene zusammengesetzt war. Dort fand die inhaltliche Diskussion der Themenschwerpunkte des Qualitätsentwicklungsplanes und auch eigener Problemstellungen statt, die als Empfehlung für den Vorstand bzw. für die Betriebsleitung aufbereitet wurden. Der Steuerkreis wurde im Jahr 2000 gegründet und zeichnete sich sowohl durch die Kontinuität der monatlich stattfindenden Sitzungen als auch durch die Kontinuität der Besetzung durch die verschiedenen Berufsgruppen und Fachgebiete aus. Mit dem Auftrag, das eigene Qualitätsmanagementsystem auf den Prüfstand zu stellen, wurde auch die Notwendigkeit der weiteren Existenz des Steuerkreises diskutiert. Es festigte sich die Einschätzung, dass der Themenkomplex „Qualität –Qualitätsmanagement“ gut in den Kliniken, Zentren, Instituten und selbständigen Abteilungen verankert ist und von den Mitarbeitern durch verschiedene Maßnahmen, Aktivitäten und Projekte gelebt wird. Eine explizite Sensibilisierung insbesondere gegenüber der Betriebsleitung schien nicht mehr notwendig zu sein. Hinzu kam die persönliche Einschätzung der Mitglieder im Steuerkreis, dass die Leistungsdichte im Klinikalltag in den letzten Jahren stark zugenommen hat und jede Entlastung von zusätzlichen Aufgaben eine Erleichterung im Arbeitsalltag darstellt. Die Leiterin des Zentralbereiches Qualitätsmanagement hat die Diskussion gemeinsam mit dem Medizinischen Vorstand, moderiert, und **der „Prozess der Auflösung“ war für alle Beteiligten nicht einfach, denn die vielen Jahre der Zusammenarbeit haben eine freundschaftliche und lösungsorientierte Atmosphäre entstehen lassen, die keiner gerne aufgeben wollte.** Das Qualitätsmanagementsystem im UKD wurde somit selbst auf eine harte Probe gestellt, ob es von etablierten Traditionen ablassen und neue Wege einschlagen kann. **Als gemeinsam getragene Entscheidung wurde der Steuerkreis im Jahr 2010 aufgelöst.** Die Betriebsleitung hat die Entscheidungsbefugnis über qualitätsrelevante Projekte und holt sich künftig bei den verschiedenen Fragestellungen den Rat von Experten aus den jeweiligen Bereichen.

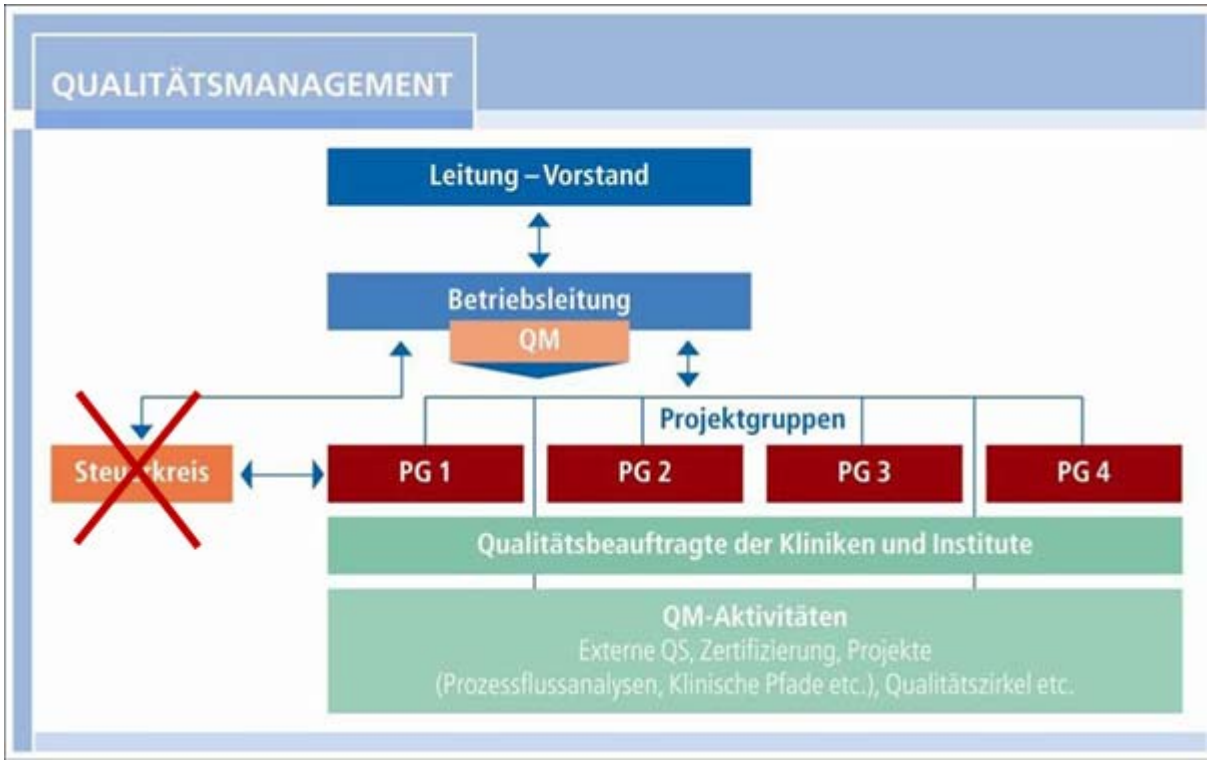

Abbildung 5: Aufbauorganisation des Qualitätsmanagementsystems im Universitätsklinikum Dresden

Die **Qualitätsbeauftragten** in den Kliniken, Zentren, Instituten und Verwaltungsbereichen sind an der Umsetzung der zahlreichen Maßnahmen und Projekte beteiligt und treffen sich einmal im Quartal. Hier stehen wichtige Informationen und vor allem der Erfahrungsaustausch im Vordergrund.

Der **Zentralbereich Qualitätsmanagement** unterstützt mit seinen insgesamt 9 Mitarbeitern die verschiedenen Berufsgruppen im Klinikum bei der Erbringung einer qualitativ hochwertigen Patientenversorgung. Das Grundprinzip für die Leiterin des Zentralbereiches Qualitätsmanagement ist dabei die **Stärkung der Eigenverantwortung jedes einzelnen Mitarbeiters! Denn nur gemeinsam gelingt es, im Arbeitsalltag, an jedem Arbeitsplatz und zu jeder Tages- und Nachtzeit die Qualitätsansprüche der Patienten und seiner Angehörigen, auch die des „Unternehmens Klinikum“ und der Mitarbeiter erfüllen zu können.**

Der Zentralbereich Qualitätsmanagement deckt damit ein kontinuierlich wachsendes Aufgabenspektrum ab, das zum Ende des Jahres 2010 auch zu einer **Erweiterung der Bezeichnung um das Medizinische Risikomanagement** geführt hat. Dabei hat die Leiterin des Zentralbereiches von Beginn an den Themenkomplex „Risikomanagement“ als integralen Bestandteil der Arbeitsaufgaben eingeschätzt: ***„Qualitäts- und Risikomanagement sind verwandte Seelen mit zahlreichen Schnittstellen und haben beide den Fokus auf die Prävention, d. h. auf die Fehlervermeidung“.*** Heute umfasst das Aufgabengebiet des Zentralbereiches Qualitäts- und Medizinisches Risikomanagement (ZB QRM) folgende Themengebiete:

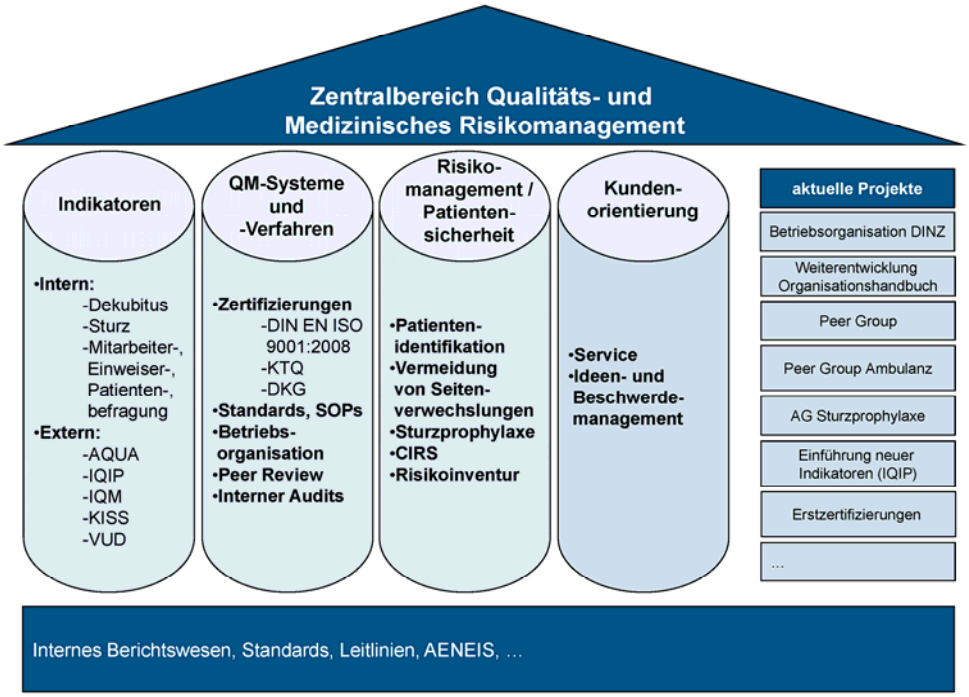

Abbildung 6: Themenschwerpunkte des Zentralbereiches Qualitäts- und Medizinisches Risikomanagement im Universitätsklinikum Dresden

Die sich hieraus ableitenden Arbeitsaufgaben für die kontinuierliche Weiterentwicklung des Qualitäts- und Medizinischen Risikomanagements im Universitätsklinikum Dresden lauten für die einzelnen Mitarbeiter wie folgt:

Die Leiterin des Zentralbereiches Qualitätsmanagement ist Fachärztin für Pathologie und hat berufsbegleitend zahlreiche Fort- und Weiterbildungen zum Thema Qualitätsmanagement erfolgreich absolviert sowie ein Studium zum European Master in Quality Management abgeschlossen. Im Jahr 2008 hat sie ihre Habilitationsschrift zum Thema „Qualitätsmanagement in der Pathologie“ erfolgreich verteidigt. Ihre Aufgaben betreffen insbesondere:

- die Koordination und Weiterentwicklung sämtlicher Qualitäts- und Risikomanagementaktivitäten im UKD im Hinblick auf die vom Vorstand beschlossene Qualitätspolitik und Strategie,
- Weiterentwicklung der Zertifizierungsverfahren im UKD als „externer“ Begleiter im Sinne der Projektplanung und erfolgreichen Durchführung,
- Übertragung der Erfahrungen aus den Zertifizierungsverfahren in die nicht zertifizierten Einrichtungen,
- Koordination und Bewertung der nationalen und internationalen Benchmark-Projekte,
- Information und Kommunikation über laufende Qualitäts- und Risikomanagementaktivitäten sowie Aus-, Fort- und Weiterbildung,
- Lehraufträge u. a. an der Medizinischen Fakultät Dresden und der staatlich anerkannten Universität „Dresden International University (DIU)“,
- Öffentlichkeitsarbeit in enger Zusammenarbeit mit der Pressestelle des Universitätsklinikums Dresden sowie Publikationen in Fachzeitschriften.

Mitarbeiter mit Schwerpunkt Service:

- Annahme, Bearbeitung und Dokumentation von Beschwerden laut Beschwerdemanagementsystem des UKD,
- Entwicklung von Serviceangeboten (Post-, Kopier- und Faxservice für die Patienten, Pflege des Dolmetscherpools etc.) einschließlich Bedienung des Servicetelefons im Klinikum,

- Mitwirkung bei der Öffentlichkeitsarbeit (Mitarbeiterzeitung, Patientenbroschüre, Patienteninformationsmappe, Postkarten, Beschilderung etc.),
- Fortbildungs- und Trainingsangebote bis hin zum persönlichen Coaching zur Verbesserung der Kommunikation im UKD.

Mitarbeiter mit Schwerpunkt Pflege, QM- und Zertifizierungsverfahren, Internes Audit:

- Einführung, Weiterentwicklung und Überprüfung von Pflegestandards,
- Einführung und Weiterentwicklung von Qualitätsindikatoren speziell in der Pflege mit Aufbau eines Berichtswesens (z. B. zur Vermeidung von Stürzen),
- Begleitung von Kliniken bzw. Instituten bei der Einführung systematischer Qualitäts-managementverfahren wie z. B. der Zertifizierung nach DIN EN ISO 9001:2008,
- Implementierung und Weiterentwicklung interner Auditverfahren im Bereich des OP und der Ambulanzen im UKD.

Mitarbeiter mit Schwerpunkt Indikatoren:

- Statistische Auswertung und Bewertung der Daten, insbesondere der externen Qualitätssicherung gemäß § 137 SGB V, des International Quality Indicator Projects (IQIP), des Qualitätsvergleiches des Verbands der Universitätsklinika Deutschlands (VUD) sowie der Initiative Qualitätsmedizin (IQ^M),
- Betreuung der Kliniken und deren Ansprechpartner u. a. im Rahmen des zu führenden strukturierten Dialogs (externe Qualitätssicherung gemäß §137 SGB V) mit den Facharbeitsgruppen bei der Sächsischen Landesärztekammer.

Mitarbeiter mit Schwerpunkt Risikomanagement:

- Mitarbeit in klinikspezifischen Arbeitsgruppen zur Analyse und Auswertung von Beinahefehlern (CIRS- Critical Incident Reporting System) und damit Schnittstelle für organisationsübergreifende Themen des UKD,
- Erarbeitung und Umsetzung sicherheitsrelevanter Standards und Verfahren zur Vermeidung oder Minderung unerwünschter Ereignisse im Sinne der Patienten- und auch der Mitarbeiter (z. B. Einführung des Expertenstandards Sturzprophylaxe),
- Projektbegleitung und Unterstützung im Rahmen der Umsetzung von Schwerpunkten des Aktionsbündnisses Patientensicherheit (z. B. Patientenidentifikation).

Mitarbeiter mit Schwerpunkt Prozessmanagement:

- Implementierung und Weiterentwicklung des elektronischen Organisationshandbuches UKD,
- Unterstützung der Mitarbeiter in den Kliniken/Zentren/Instituten auf dem Weg zu einer prozessorientierten Arbeitsweise,
- Erarbeitung und Weiterentwicklung von Managementhandbüchern und Verfahrensanweisungen,
- Erarbeitung und Weiterentwicklung von organisatorischen klinikumsweiten Standards.

Der „Rotationsstelle Arzt“ kommt eine besondere Bedeutung zu. Für einen definierten Zeitraum ist ein ärztlicher Mitarbeiter im ZB QRM für klinik- bzw. institutseigene Projekte tätig und von der täglichen Routine freigestellt. Er selbst erhält eine Ausbildung im Qualitätsmanagement und hilft seiner eigenen Einrichtung beim Aufbau eines Qualitätsmanagementsystems. Zurück in der Klinik bzw. im Institut ist er der qualifizierte Ansprechpartner für den ZB QRM und entwickelt das Qualitätsmanagementsystem der Klinik bzw. des Institutes kontinuierlich weiter.

D-4 Instrumente des Qualitätsmanagements

Im Universitätsklinikum Dresden kommen zahlreiche Instrumente zur Messung, Bewertung und kontinuierlichen Verbesserung der Qualität zur Anwendung. Dies entspricht im Übrigen einer im Berufsrecht der Ärzte verankerten Verpflichtung. Und bereits Theodor Billroth, einer der bedeutendsten Chirurgen des 19. Jahrhunderts, hat bereits 1860 festgestellt:

„Bald wird die Zeit kommen, wo auch unsere Kollegen und Schüler strengere Anforderungen an uns und unser Handeln legen, wo man sich nicht mehr mit allgemeinen Bemerkungen über die Erfolge dieser oder jener Operation begnügen wird, sondern jeden Arzt für einen Scharlatan hält, der nicht im Stande ist, seine Erfahrungen in Zahlen auszudrücken."

Lang etablierte Werkzeuge der Ärzteschaft wie z. B. Morbiditäts- (Häufigkeit von Erkrankungsfällen in einer bestimmten Bevölkerungsgruppe in einem definierten Zeitraum), Mortalitäts- (Anzahl der Todesfälle in einem bestimmten Zeitraum bezogen auf 1.000 Individuen einer Population) und Komplikationskonferenzen kommen im Universitätsklinikum Dresden regelmäßig zum Einsatz. Auch neue Methoden z. B. des Medizinischen Risikomanagements und der Patientensicherheit werden von den Mitarbeitern regelmäßig zur Verbesserung der Versorgungsqualität der Patienten im UKD genutzt.

Es würde den Rahmen dieses Berichtes sprengen, alle Maßnahmen und Aktivitäten der einzelnen Kliniken, Institute, Zentren sowie selbständigen Abteilungen diesbezüglich aufzuzählen, weshalb der Schwerpunkt auf die <u>übergreifenden</u> Methoden und Instrumente des Qualitäts- und Risikomanagementsystems im Universitätsklinikum Dresden gelegt wird. **Ausdrücklich verweisen wir auf den auf unserer Homepage hinterlegten Jahresbericht, den aktuellen, hier vorgelegten Qualitätsbericht über das Jahr 2010, die Kennzahlen aus der Initiative Qualitätsmedizin und die Informationen über das Leistungsangebot unserer Kliniken, Zentren und Institute hin (www.uniklinikum-dresden.de).**

Indikatoren

Die Einführung eines Qualitätsmanagementsystems basiert auf zwei wesentlichen Elementen:

- dem Qualitätsmanagement-Verfahren mit festgelegten Abläufen, Zuständigkeiten und Überwachungs- bzw. Anpassungsmechanismen und
- den zugrundeliegenden Stellgrößen, an denen die Qualität gemessen, bewertet und ausgerichtet wird.

Die Qualität der medizinischen Versorgung ist dabei ein komplexes Phänomen und lässt sich in der Regel nur durch mehrere Indikatoren abbilden, denn einzelne können nur Teilaspekte der Qualität beleuchten. Es ist daher sinnvoll, Zusammenstellungen mehrerer Indikatoren zur Beurteilung eines Versorgungsaspektes in Form von Profilen zugrunde zu legen. Die Einteilung der einzelnen Indikatoren erfolgt nach unterschiedlichen Kriterien; so betreffen typische <u>globale Indikatoren</u> die Mortalität (Sterblichkeit) im Krankenhaus, nosokomiale, d. h. im Krankenhaus erworbene Infektionen, unerwünschte Arzneimittelnebenwirkungen, Stürze aus dem Bett, ungeplante Wiederaufnahmen etc.. Diese Indikatoren geben im Vergleich zu den spezifischen ein eher grobes Bild, wenngleich sie wichtige Informationen liefern. <u>Fach- und diagnosespezifische Indikatoren</u> betreffen z. B. in der Geburtshilfe die Sectiorate (Kaiserschnitt) und in einem Fach wie der Pathologie z. B. das Verhältnis zwischen vermuteter Diagnose und histologischer Bestätigung.

Im Universitätsklinikum Dresden wird die Qualität der Leistungserbringung schon seit vielen Jahren mittels systematischer Messung von zahlreichen globalen und fachspezifischen Indikatoren gemessen und bewertet. Beispiele betreffen sowohl gesetzlich verbindliche Verfahren als auch freiwillige nationale und internationale Projekte. Erklärtes Ziel ist es, anhand des Vergleiches von Kennzahlen mit anderen Krankenhäusern zu wissen, wo das Universitätsklinikum mit seinem Qualitätsniveau steht. Erst dieses Wissen liefert eindeutige und nachvollziehbare Fakten. Und demzufolge können erst dann Rückschlüsse auf vorhandene Verbesserungspotentiale geschlossen werden, die entsprechende Maßnahmen, Aktivitäten und Verbesserungen auslösen.

Die Auswahl aus dem Jahr 2010 gibt einen Einblick sowohl in die Erfassung und statistische Aufbereitung der Kennzahlen als auch in die sich anschließende Bewertung mit ggf. Ableitung von Maßnahmen.

Gesetzgeberisch verbindliche Maßnahmen gemäß § 137 SGB V

Im Rahmen der gesetzlich vorgeschriebenen Qualitätssicherung hat das Universitätsklinikum Dresden auch im Jahr 2010 dieses Instrument der externen Qualitätssicherung gemäß § 137 SGB V genutzt, um die medizinische und pflegerische Behandlungsqualität zu messen und durch das „Institut für Angewandte Qualitätsförderung und Forschung im Gesundheitswesen (AQUA)“ (www.aqua-institut.de) analysieren zu lassen. Eine große Anzahl von bis zu 182 Indikatoren findet sich im Teil C-1.2 unter „Ergebnisse für ausgewählte Qualitätsindikatoren aus dem AQUA-Verfahren“. Besonders hervorheben möchten wir an dieser Stelle unser Grundprinzip zur eigenverantwortlichen Leistungserbringung auf hohem Qualitätsniveau. Als **Voraussetzung müssen die Mitarbeiter selbst über die nach ihren Bedürfnissen entsprechend aufbereiteten Daten verfügen und in die Lage versetzt werden, diese auszuwerten**, um ggf. Maßnahmen zur Verbesserung einzuleiten. Bezüglich der Qualitätsindikatoren der externen Qualitätssicherung gemäß § 137 SGB V wurde deshalb die **Notwendigkeit einer zeitnahen und unterjährigen Rückmeldung an die Kliniken mit der Möglichkeit einer frühzeitigen Erkennung von Auffälligkeiten** erkannt und ein Berichtswesen des Zentralbereiches Qualitäts- und Medizinisches Risikomanagement etabliert (siehe Kapitel D-1 Qualitätspolitik). Damit besteht die Chance, vor Abschluss des laufenden Berichtsjahres auf mögliche Fehler in der Dokumentation Einfluss zu nehmen (Dokumentationsqualität), Definitionsunklarheiten bezüglich der Indikatoren zu bereinigen, Trends bzw. Qualitätsdefizite zu erkennen und prospektiv Maßnahmen zur Verbesserung einzuleiten. Folgende Abbildung zeigt ein Beispiel aus dem Modul „Cholezystektomie (Entfernung der Gallenblase)“ mit einer Auffälligkeit zur Erhebung des histologischen Befundes. Hierbei handelt es sich eindeutig um einen Dokumentationsfehler, der somit rechtzeitig erkannt und korrigiert wurde.

3M

Quality Report / BQS

- Qualitätsindikatoren im Überblick -

Krankenhaus	261401030 Universitätsklinikum Dresden
Fachabteilung	Alle Hauptabteilungen
BQS-Modul	2010-(12/1) Cholezystektomie
Zeitraum (Quartal)	2010
Entlassender Standort	Alle Entl Standorte

Legende:
- innerhalb Zielbereich
- ausserhalb Zielbereich
- es liegen keine Zielwerte vor

BQS-Qualitätsindikatoren	Analyse-fallzahl (Nenner)	Häufig-keit (Zähler)	Indikator KH	Ziel-wert
2010-(12/1) Cholezystektomie				
Qualitätsindikatoren				
QI 1: Indikation				
QI 1: Indikation				
Patienten mit uncharakter. Schmerzen im re. Oberbauch, ohne Cholestase, ohne sicheren Gallensteinnachweis und ohne akute Entzü	32	0	0,00%	5,00%
QI 2: Präoperative Diagnostik bei extrahepatischer Cholestase				
QI 2: Präoperative Diagnostik bei extrahepatischer Cholestase				
Patienten mit erfolgter Abklärung der Gallenwege bei extrahep. Cholestase	2	2	100,00%	
Patienten OHNE erfolgter Abklärung der Gallenwege bei extrahep. Cholestase (Ziel: <5,0 %)	2	0	0,00%	5,00%
QI 3: Erhebung eines histologischen Befundes				
QI 3: Erhebung eines histologischen Befundes				
Patienten, bei denen KEIN postop. histologischer Befund der Gallenblase erhoben wurde (Ziel: <5,0 %)	32	2	6,25%	5,00%
Patienten, bei denen postop. ein histologischer Befund der Gallenblase erhoben wurde	32	30	93,75%	
QI 4: Eingriffsspezifische Komplikationen und OP-Verfahren				
Blutung				
Gruppe 1: Alle Patienten	32	1	3,13%	
Gruppe 2: Patienten mit laparoskopisch begonnener Operation	26	1	3,85%	
Gruppe 3: Patienten mit offen-chirurgischer Operation	6	0	0,00%	
Okklusion oder Durchtrennung des DHC				
Gruppe 1: Alle Patienten (Ziel: =0 %)	32	0	0,00%	0,00%
Gruppe 2: Patienten mit laparoskopisch begonnener Operation	26	0	0,00%	
Gruppe 3: Patienten mit offen-chirurgischer Operation	6	0	0,00%	

Abbildung 7: Unterjähriges Ergebnis der externen Qualitätssicherung gemäß § 137 SGB V für das Modul der Cholezystektomie

Freiwillige Verfahren

Aktion Saubere Hände

In Deutschland treten etwa 500.000 Krankenhausinfektionen im Jahr auf. Diese Infektionen führen zu zusätzlichem Leid der Patienten, zur Verlängerung der Krankenhausverweildauer und damit auch zu zusätzlichen Kosten.

Experten sind sich darüber einig, dass die **wichtigste Maßnahme zur Vermeidung der Übertragung von Infektionserregern die sorgfältige Händedesinfektion** ist. In vielen Untersuchungen konnte gezeigt werden, dass durch die Verbesserung der Händedesinfektion das Auftreten von Krankenhausinfektionen reduziert werden kann. Deshalb hat die World Health Organization (WHO) in einer weltweiten Kampagne „Clean care is safer care“ die Verbreitung von effektiven Maßnahmen zur Verbesserung der Händehygiene als eines von fünf vorrangigen Zielen zur Erhöhung der Patientensicherheit genannt. In verschiedenen Ländern wurden bereits umfangreiche Initiativen zur Verbesserung der Händehygiene eingeleitet.

Das Aktionsbündnis Patientensicherheit (www.aktionsbuendnis-patientensicherheit.de), die Gesellschaft für Qualitätsmanagement in der Gesundheitsversorgung (www.gqmg.de) und das Nationale Referenzzentrum für die Surveillance von nosokomialen Infektionen (www.nrz-hygiene.de) haben die Kampagne „Aktion Saubere Hände“ für deutsche Gesundheitseinrichtungen ins Leben gerufen. Sie bündelt Partner aus dem Gesundheitswesen, Politik und Gesellschaft, um die Thematik der Händedesinfektion und ihre Bedeutung in der Prävention in der Krankenhausinfektion in einem breiteren Kontext hervorzuheben.

Die Kampagne hat das Ziel, die Compliance** (Einhaltung von Verhaltensmaßregeln) **der Händedesinfektion in deutschen Krankenhäusern deutlich und nachhaltig zu erhöhen (www.aktion-sauberehaende.de).

Das Universitätsklinikum Dresden ist von Beginn an Mitglied der Kampagne. Mit maßgeblicher Unterstützung des Leiters des Zentralbereiches Krankenhaushygiene und Umweltschutz, Herrn PD Dr. rer. nat. et rer. habil. Lutz Jatzwauk, wurden Untersuchungen zur Compliance sowie zum Verbrauch von Händedesinfektionsmitteln realisiert. Die Untersuchungen erfolgten im Jahr 2009 auf allen Intensivstationen des Universitätsklinikums Dresden sowie auf ausgewählten Stationen. Die beobachteten Mitarbeiter des Universitätsklinikums Dresden desinfizierten sich durchschnittlich in 60 % der erforderlichen Fälle die Hände.

Durch ein E-Learning-Programm „Klinische Händehygiene“ sowie zahlreiche Fortbildungen wurde eine Optimierung der Händedesinfektion angestrebt. Darüber hinaus wurden alle Patientenbetten mit Desinfektionsmittelspendern ausgestattet.

Abbildung 8: Ausstattung der Patientenbetten mit Desinfektionsmittelspender

Im Jahr 2010 wurde das E-Learning-Programm „Klinische Händehygiene“ als Verpflichtung im Rahmen der Einarbeitung neuer Mitarbeiter im Universitätsklinikum Dresden von der Betriebsleitung beschlossen.

Krankenhaus-Infektions-Surveillance-System (KISS) - Surveillance nosokomialer Infektionen auf den Intensivstationen des Universitätsklinikums Dresden

Durch systematische Erfassung, Analyse und Interpretation (Surveillance) der wichtigsten nosokomialen Infektionen lassen sich Infektionsprobleme erkennen, vorbeugende Maßnahmen (Prävention) gezielt intensivieren und damit Infektionen vermeiden. Wissenschaftlich fundierte Vergleichsdaten stehen in Deutschland durch das vom Nationalen Referenzzentrum für nosokomiale Infektionen und vom Robert-Koch-Institut aufgebauten Krankenhaus-Infektions-Surveillance System (KISS) zur Verfügung. Das Universitätsklinikum Dresden nimmt schon seit einigen Jahren an diesem nationalen Indikatoren-Programm teil, und es ist schon eine gute Tradition, über die Entwicklung der nosokomialen Infektionen in den Intensivstationen des Universitätsklinikums Dresden zu berichten.

Bei allen ausgewerteten Infektionen (ZVK-assoziierte Sepsis, Blasenkatheter-assoziierte Harnwegsinfektionen, Beatmungsassoziierte Pneumonie) zeigt sich eine positive Entwicklung und bestätigt das konsequente Hygieneregime des Leiters des Zentralbereiches Krankenhaushygiene/Umweltschutz. Im Folgenden werden zwei Beispiele aus dem KISS-System veranschaulicht.

ZVK- assoziierte Septikämie

Bei zahlreichen Patienten auf den Intensivstationen ist eine Infusionstherapie über intravasale Katheter erforderlich. Diese können Ursache schwerer Komplikationen, wie beispielsweise einer Bakteriämie (Einschwemmung von Bakterien in den Blutkreislauf) sein.

Die Anzahl der bei Patienten von Intensivstationen dokumentierten Septikämien ist seit Jahren niedrig. Dies wird durch konsequente Hygienemaßnahmen, vor allem der Händedesinfektion und den kontinuierlichen Einsatz antimikrobiell beschichteter Venenkatheter erreicht.

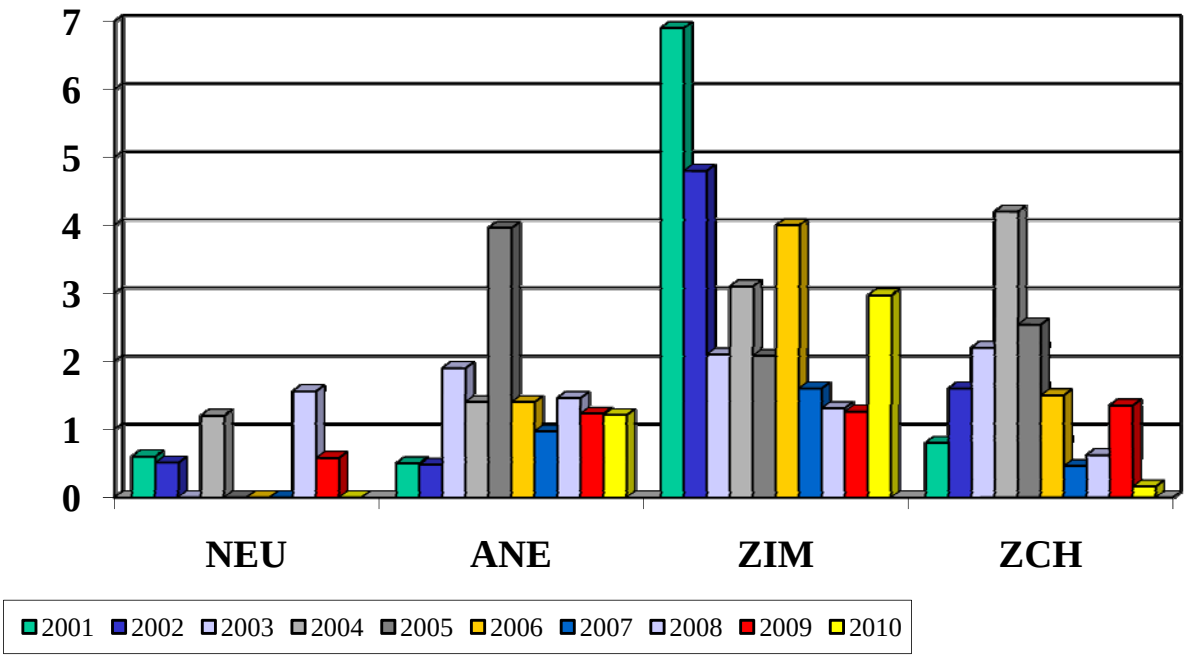

Abbildung 9: Entwicklung der ZVK-assoziierten Septikämien in den vier Intensivstationen des UKD (Neurologie, Anästhesie, Innere Medizin, Chirurgie)

Beatmungsassoziierte Pneumonie

Die Pneumonie (Lungenentzündung) gehört neben der Harnweginfektion und der an Venenkatheter assoziierte Septikämie zu den häufigsten Krankenhausinfektionen. Besonders hoch ist das Risiko bei intubierten und beatmeten Intensivpatienten. Da diese Infektion häufig durch patienteneigene Mikroorganismen hervorgerufen wird, kann sie nicht vollständig verhindert werden. Umso mehr sind entsprechende vorbeugende Maßnahmen mit einem konsequenten Hygieneregime von großer Bedeutung. Dies wird in der folgenden Abbildung mit der weiteren Abnahme der Häufigkeit der Beatmungspneumonie im Jahr 2010 auf allen vier Intensivstationen des Universitätsklinikums Dresden

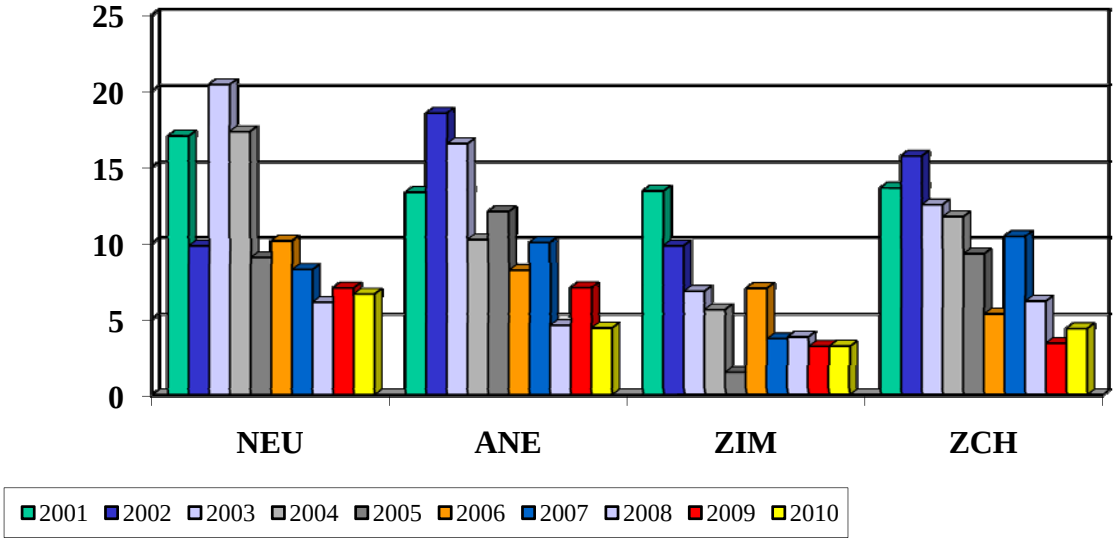

Abbildung 10: Entwicklung der Beatmungspneumonie in den vier Intensivstationen des UKD

International Quality Indicator Project (IQIP)

Das International Quality Indicator Project (IQIP - www.internationalqip.com) ist ein System zur Bewertung von medizinischen Versorgungsleistungen in Krankenhäusern und anderen Gesundheitseinrichtungen. Es basiert auf der Messung von wissenschaftlich fundierten und international anwendbaren Leistungsindikatoren in inzwischen weltweit mehr als 2.000 Einrichtungen. Es hat sich als Grundlage für die Einführung und professionelle Weiterentwicklung eines Qualitätsmanagementsystems in Krankenhäusern bewährt. Inzwischen ist IQIP das weltweit größte Qualitätsinstrument und Forschungsprojekt der Messung von klinischen Leistungsindikatoren.

Seit dem Jahr 2004 hat der Zentralbereich Qualitäts- und Medizinisches Risikomanagement die Teilnahme am IQIP um jeweils einen weiteren Indikator erweitert und in das interne Berichtswesen des Universitätsklinikums Dresden integriert.

Verband der Universitätsklinika Deutschlands

Der Verband der Universitätsklinika Deutschlands (VUD) wurde 1997 gegründet. Er vertritt die Interessen von 32 Universitätsklinika, die an 38 Standorten in Deutschland medizinische Spitzenleistung anbieten. Der VUD hat im Jahr 2008 die erste Version eines Qualitätsberichtes speziell für die Hochschulmedizin veröffentlicht. Die Grundlage für die darin abgebildete Statistik bilden Routinedaten, die primär der Abrechnung mit den Kostenträgern dienen. Abgebildet werden überwiegend die Anzahl der in den Universitätsklinika durchgeführten Eingriffe bzw. Behandlungen. Zukünftig sollen weitere Qualitätsindikatoren abgebildet werden, die vor allem die Aspekte der Hochleistungsmedizin widerspiegeln.

Initiative Qualitätsmedizin (IQM)

Im Jahr 2008 haben sich zwölf führende Krankenhausträger zur „Initiative Qualitätsmedizin“ (IQM, www.initiative-qualitaetsmedizin.de) zusammengeschlossen. **Das Universitätsklinikum Carl Gustav Carus Dresden ist Gründungsmitglied**, und der Medizinische Vorstand, Herr Prof. Dr. med. D. Michael Albrecht, hat sich von Beginn an für folgende Zielsetzung der Initiative eingesetzt:

Die Initiative Qualitätsmedizin (IQM) verfolgt das Ziel, Sicherung und Management der Qualität in der Medizin durch den Einsatz von Routinedaten träger- und sektorenübergreifend weiter zu entwickeln. Im Kapitel D-6 sind weitere Informationen über die Aktivitäten des UKD nachzulesen.

Ideen- und Beschwerdemanagement

Seit dem Jahr 2002 werden vom Zentralbereich Qualitäts- und Medizinisches Risikomanagement Beschwerden und Ideen von Patienten sowie auch von Mitarbeitern des Universitätsklinikums Dresden

entgegengenommen und systematisch gemeinsam mit der Rechtsstelle, dem Geschäftsbereich Finanzen und dem Klinikumsvorstand bearbeitet. **Lösungsorientiertes Handeln durch schnelle Rückmeldung an die Beschwerdeführer und konsequente Einbeziehung der Mitarbeiter stehen bei der Beschwerdebearbeitung im Mittelpunkt.** Ziel ist es, Unzufriedenheit zu erkennen, Ursachen gemeinsam mit den Beteiligten zu analysieren, Maßnahmen zu erarbeiten und zu kommunizieren. Die Beschwerdeentwicklung bis zum Jahr 2010 zeigt folgende Abbildung.

	2010	2009	2008	2007	2006	2005	2004	2003
Kliniken/ Institute/ Centren	167	176	165	145	106	106	101	67
Verwaltung - GB/ Carus Akademie	49	43	32	25	40	35	31	37
Service-GmbH (o. FBK)	3	4	0	1	2	3	4	5
Kooperationspartner (intern) TFI/ SWSG/ MVZ/ MTR/ Reinigung	16	11	10	12	14	9	0	0
Kooperationspartner (extern) HZ/ KVS/ DRK/ Taxi/ Bavaria Klinik	5	7	8	4	4	0	0	0
Gesamt:	**240**	241	215	186	164	150	132	104

Abbildung 11: Beschwerdeentwicklung im UKD in den vergangenen 8 Jahren

Im Jahr 2010 gingen insgesamt 240 schriftliche Beschwerden beim Vorstand bzw. den beteiligten Bereichen ein. Die steigende Tendenz gegenüber den Vorjahren entspricht der zunehmenden Fallzahl im stationären und ambulanten Versorgungsbereich. Sie ist ein Indiz dafür, dass Patienten, Angehörige und Besucher zunehmend aktiv ihre Unzufriedenheit über Abläufe, Umgangsformen, unzureichende Informationen oder Servicequalität äußern. **Dabei liegt es im eigenen Interesse des Klinikums, Patienten und Besucher zur Kommunikation bei Unzufriedenheit zu motivieren, denn nur so können Verbesserungspotenziale aufgedeckt und Wege zur Problemlösung identifiziert werden.** Insofern werden häufig nicht nur Beschwerden eingereicht, sondern auch zahlreiche Ideen, Hinweise und auch Danksagungen.

Die Auswertung der schriftlichen Beschwerden aus dem Jahr 2010 ergab wie in den Vorjahren einen wesentlichen Schwerpunkt hinsichtlich einer missverständlichen oder auch unzureichenden Kommunikation. Beschwerden insbesondere gegenüber den Ärzten und dem Pflegepersonal machen deutlich, dass sich Patienten aus ihrer Sicht zu wenig informiert, häufig allein gelassen oder unsensibel behandelt fühlen. Dabei stehen die Wahrnehmung der Patienten und ihrer Angehörigen häufig in Kontrast zur Einschätzung der Mitarbeiter. Deshalb ist eine sehr sensible und zugleich sachlich fundierte Aufarbeitung der Schilderung notwendig, um den Bedürfnissen der Beteiligten beider Seiten gerecht zu werden.

Einen zweiten Schwerpunkt bilden kritische Rückmeldungen über die Ausstattung und die baulichen Rückstände im Klinikum. Das betrifft in erster Linie den Altbauring, klinikumsweit werden aber auch verschlissene Kopfkissen, Matratzen, Unsauberkeit der Sanitäranlagen, fehlende Mückenfenster und Baulärm beanstandet, oder es wird der Wunsch nach Wasserspendern, Klimaanlagen oder kostenlosen Kopfhörern geäußert.

Der stete Ausbau des Ideen- und Beschwerdemanagements hat die Sensibilität für die Wünsche und Sorgen der Patienten gestärkt. Auch weiterhin steht die Zufriedenheit der Patienten mit den Angehörigen im Vordergrund unserer Bemühungen. Die Unterstützung der Mitarbeiter vor Ort, beispielsweise durch Kommunikationstrainings und auch die Umsetzung von Anregungen, etwa der Einsatz von Hostessen in der Speisenversorgung oder die Einrichtung von Arzt- und Klinikhotlines sind sichtbare Ergebnisse mit einem reichen Potenzial zur noch stärkeren Ausweitung.

CIRS – Critical Incident Reporting System als Werkzeug des Medizinischen Risikomanagements

Die systematische Erfassung kritischer, sogenannter sicherheitsrelevanter Ereignisse ist ein in der Industrie etabliertes Verfahren, um Systemfehler bzw. systematische Fehler zu identifizieren und nach einer entsprechenden Analyse Vermeidungs- bzw. Lösungsstrategien abzuleiten. Im medizinischen

Bereich und hier insbesondere in der Anästhesie wurde in den letzten Jahren zunehmend auf die Erfahrungen der Industrie zurückgegriffen und ähnliche Erfassungssysteme eingeführt. Übertragbar auf das Medizinische Risikomanagement bezeichnet man eine Situation immer dann als kritisch, wenn sie zu einer Gefährdung der Sicherheit der Patienten hätte führen können. Hiervon theoretisch abzugrenzen sind Beinahunfälle und Unfälle. Bei diesen ist eine Gefährdung der Sicherheit von Patienten offensichtlich. Es ist davon auszugehen, dass sich die Ursachen, die zu einem kritischen Ereignis oder zu einem Unfall bzw. Beinahunfall führen, nur unwesentlich voneinander unterscheiden. Ein Critical Incident Reporting System (CIRS) macht sich dieses Wissen zu Nutzen. **Ziel eines CIRS ist es, die häufigen kritischen Ereignisse systematisch zu erfassen und zu analysieren, um durch die abgeleiteten Maßnahmen die Inzidenz von seltenen Unfällen und Beinahunfällen zu reduzieren.** In der Klinik für Anästhesiologie und Intensivtherapie am Universitätsklinikum Dresden existiert seit acht Jahren ein CIRS und ist eine Erfolgsgeschichte nicht nur für die Klinik sondern für das gesamte Klinikum. Seither sind 920 Meldungen von den Mitarbeitern der Klinik für Anästhesiologie und Intensivtherapie eingegangen und von der eigens etablierten Arbeitsgruppe bearbeitet worden. Dies bedeutet nicht nur die Analyse der eingegangen Meldungen, sondern insbesondere die Ableitung von Maßnahmen unterschiedlichster Art wie z. B.:

- Erarbeitung von Regeln, Standards sowie Algorithmen
- Planung und Durchführung von Schulungen
- Durchführung regelmäßiger Fallkonferenzen

Von ganz besonderer Bedeutung ist die konsequente Unterstützung der Klinikleitung, die ungebrochen seit der Einführung durch Frau Prof. Dr. med. Thea Koch besteht. Diese motiviert ihre Mitarbeiter zur Anzeige kritischer Ereignisse und unterstützt die Arbeitsgruppe maßgeblich bei der Ableitung bzw. Umsetzung von Verbesserungsmaßnahmen.

Klinik und Poliklinik für Anästhesiologie und Intensivtherapie
Direktorin: Prof. Dr. med. T. Koch
AG Risikomanagement

Flugblatt Nr. 21 – Umintubation Spiraltubus

Die Verwendung von Spiral-Endotrachealtuben (z.B. Woodbridge) bietet den Vorteil einer Knickstabilität im Vergleich zu den Standard-Mallinckrodt-Tuben (siehe hierzu auch Flugblatt Nr. 10 – abgeknickter Tubus). Eine Verlegung des Atemweges bei extremer Lagerung ist bei Woodbridge-Tuben deshalb fast ausgeschlossen.

Gleichzeitig bergen sie aber auch Gefahren: Durch Druck von außen auf die Spirale (z.B. durch Abklemmen oder Zubeißen) wird die Metallspirale permanent verformt und das Lumen des Tubus verlegt. Das Atmen bzw. das Beatmen kann so erschwert oder sogar unmöglich werden.

Auf Grund dieser Gefahr ist es erforderlich, dass die entsprechenden Patienten während der Ausleitung permanent überwacht werden. Es muss sicher gestellt werden, dass ein Beißschutz bis zur Extubation zwischen den Zähnen verbleibt. In unserer Klinik sind so genannte „Neuro-Guedel" als Beißschutz etabliert. Diese versutschen gelegentlich oder werden vom Patienten mit der Zunge aus dem Mund herausgeschoben. Die AG Risikomanagement hat sich um Alternativen bemüht, aber die auf dem Markt befindlichen Produkte wurden alle für nicht tauglich für einen längeren Einsatz befunden. Sie garantieren zwar einen sicheren Schutz des Spiral-Endotrachealtubus vor Zubeißen, führen aber zu erheblicher Druckbelastung des Weichteilgewebes.

Die Gefahr einer akzidentellen Verlegung des Lumens eines Spiral-Endotrachealtubus ist auf Intensivstationen vielfach größer als im Operationssaal. Moderne Sedierungs- und Beatmungsmodi erlauben den Patienten Spontanbewegungen, ohne dass u.U. eine entsprechende Kooperation vorliegt.

Um die Sicherheit der Patienten auf Intensivstationen zu erhöhen, legt die AG Risikomanagement ab sofort Folgendes fest:

Alle Patienten, die zur Operation mit einem Spiral-Endotrachealtubus oral intubiert wurden und die intubiert und beatmet zum (prolongierten) Weaning postoperativ auf eine Intensivstation verlegt werden, müssen vor Verlegung im OP-Saal umintubiert werden. Idealerweise sollten Nerfür Niederdruck-Endotrachealtuben (z.B. Blue line) verwendet werden. Die AG Risikomanagement wird dafür Sorge tragen, dass entsprechende Tuben im OP-Bereich vorgehalten werden.

gez. AG Risikomanagement

Abbildung 12: Flugblatt 21 - Umintubation Spiraltubus

D-5 Qualitätsmanagementprojekte

Es würde den Rahmen dieses Qualitätsberichtes sprengen, alle Qualitätsprojekte des Universitätsklinikums Dresden zu beschreiben, deshalb wurde folgende Auswahl getroffen. **So stand im Jahr 2010 das eigene Qualitätsmanagementsystem mit dem Fokus der Nutzenbetrachtung im Vordergrund und hat zu zahlreichen spürbaren Konsequenzen geführt.** Über die Auflösung des Steuerkreises wurde bereits im Kapitel D-3 „Aufbau eines einrichtungsinternen Qualitätsmanagements“ berichtet. Zwei weitere Projekte betrafen die Reduktion des Dokumentationsaufwandes der pflegerischen Mitarbeiter zum Dekubitus und die Vereinfachung der Pflegestandards im Universitätsklinikum Dresden.

Vereinfachung der Dekubitusdokumentation im Universitätsklinikum Dresden

Ein Dekubitus ist ein Druckgeschwür der Haut als Folge eingeschränkter Mobilität und dauerhafter örtlicher Druckwirkung mit lokaler Schädigung der Haut und des darunter gelegenen Gewebes. Das Auftreten oder die Verschlimmerung eines Dekubitus im Krankenhaus kann entsprechend der vier verschiedenen Schweregrade für den Patienten eine massive zusätzliche Belastung darstellen. Demzufolge existieren zahlreiche, vor allem pflegerische Maßnahmen, um insbesondere das Entstehen eines Dekubitus zu verhindern. Die Umsetzung des Expertenstandards Dekubitus gehört damit zum Pflichtprogramm jedes Mitarbeiters aus der Berufsgruppe der Pflege und erfordert u. a. eine kontinuierliche Risikoerfassung. Im Universitätsklinikum Dresden wurde im Jahr 2003 eine Erhebung zur Prävalenz (wie viele Patienten werden bereits mit einem Dekubitus stationär aufgenommen) und Inzidenz (wie viele Patienten entwickeln einen Dekubitus im Verlauf des stationären Aufenthaltes) durchgeführt und die Ergebnisse der Betriebsleitung vorgestellt. **Es wurde der Beschluss gefasst, mit Einführung des Krankenhausinformationssystems ORBIS® ein flächendeckendes System der Dekubitusdokumentation aufzubauen und mit einer systematischen Bewertung zu verknüpfen.** Seit dem dritten Quartal 2005 wird der Qualitätsindikator Dekubitus elektronisch im Krankenhausinformationssystem erfasst, vom Zentralbereich Qualitäts- und Medizinisches Risikomanagement ausgewertet und die Ergebnisse im internen Berichtswesen (Intranet) für alle Mitarbeiter zugänglich veröffentlicht. Dieses System hat sich über die Jahre etabliert und kontinuierlich weiterentwickelt. **Es ist ganz wichtig, die Mitarbeiter nicht nur mit Tabellen und Zahlenwerken zu „bombardieren“, sondern Auffälligkeiten im persönlichen Gespräch gemeinsam zu analysieren.** Dies erfolgt im Rahmen der stichprobenartigen „Dekubitusdokumentations-Auswertung“, bei welcher jeweils zwei Kliniken und eine Intensivstation pro Monat mit Einzelfallbetrachtung geprüft und anschließend die Ergebnisse vor Ort mit den Stationsleitungen ausgewertet werden. Damit gelingt die Darstellung der Gesamtauswertung, die Rückkopplung für die Pflegenden auf Station und die Umsetzung von Verbesserungsmaßnahmen anhand konkreter Daten. **Die Ergebnisse der vergangenen Jahre belegen, dass im Universitätsklinikum Dresden vermehrt Patienten mit einem Dekubitus zur stationären Aufnahme kommen**, was den Aufwand insbesondere für die Mitarbeiter der Pflege erhöht. **Die Zahl der Patienten, die einen Dekubitus während des stationären Aufenthaltes entwickeln, ist dagegen über die vergangenen Jahre aufgrund des strikten Dekubitusregimes im UKD mit einem von fünfzig Patienten gleich konstant niedrig geblieben.**

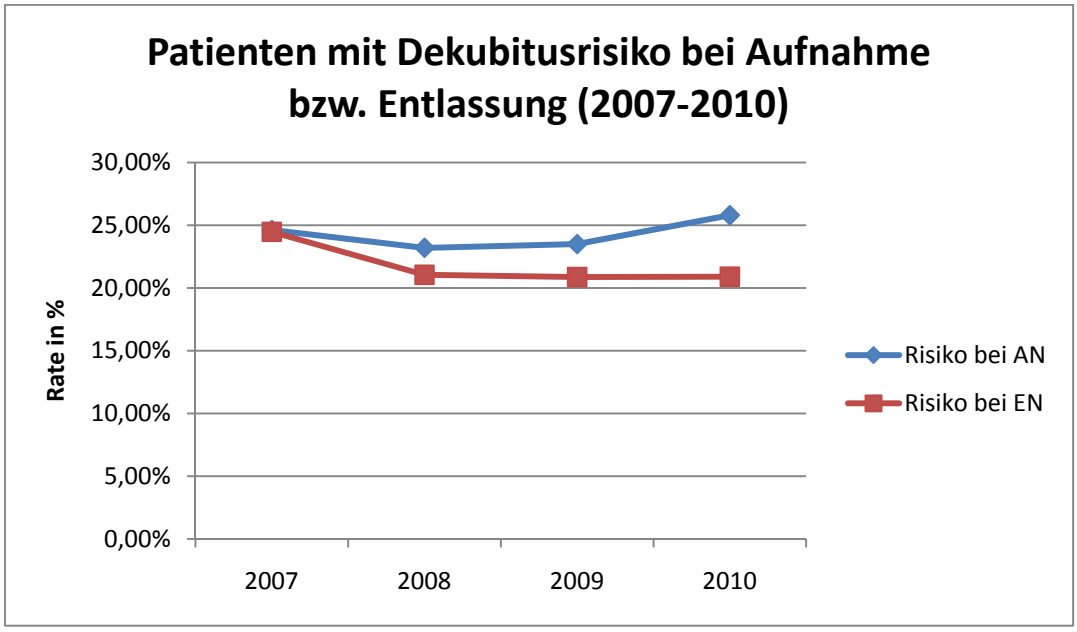

Abbildung 13: Zunahme der Patienten bei stationärer Aufnahme mit einem Dekubitus

Derartige Auswertungen erfordern eine Dokumentation nach genau festgelegten Regeln: diese beginnt bei der Aufnahme des Patienten und setzt sich zunächst auch bei internen Verlegungen in eine andere Klinik des UKD fort. Nach spätestens 7 Tagen erfolgt ungeachtet des Risikos eine Kontrollerfassung. Im Rahmen der Entlassung aus dem Krankenhaus wird ein abschließender Entlassbefund erstellt. Bei veränderter Mobilität und vorhandenem Dekubitus erfolgt eine engmaschigere Erfassung der Wund- und Schweregradverläufe. **Jährlich werden im Universitätsklinikum Dresden ca. 88 000 Fälle gesplittet nach Aufnahme- und Entlass-Status sowie nach Befunden, Risiken und abgeleiteten Maßnahmen. Die Rohdatenmenge liegt bei ca. 160 000 Datensätzen!** Trotz der Dokumentationslast und über die gesetzgeberischen Anforderungen hinaus hat das System positive Effekte bei der Bewertung medizinischer und pflegerischer Arbeit bewiesen. Ein Beispiel betrifft die Einschätzung der pflegerischen Mitarbeiter über eine erhöhte Anzahl von neu aufgetretenen Dekubitalgeschwüren nach der Anschaffung von Weichlagerungsmatratzen in der Intensivstation der Klinik für Neurochirurgie. Anhand der aktuellen Monatsvergleiche im Rahmen der engmaschigeren stichprobenartigen Dekubitusdokumentations-Auswertungen konnte gezeigt werden, dass sich die Inzidenzrate, das heißt die Anzahl neu aufgetretener Dekubitalgeschwüre nicht erhöht hat. Mit dem Auftrag zur Nutzenbewertung des Qualitätsmanagementsystems im UKD wurde der Aufwand zur flächendeckenden Dekubitusdokumentation kritisch hinterfragt. **Ziel muss dabei sein und bleiben: Die Dokumentation darf nicht um der Dokumentation willen, sondern als tatsächliches Abbild pflegerischer Leistung durchgeführt werden.** Damit fand im April 2010 ein erstes Gespräch mit den Beteiligten der Pflege, des Medizincontrollings, des Medizinischen Rechenzentrums und des ZB QRM statt. Im Ergebnis wurde Einvernehmen zur Aufwandsreduktion unter Berücksichtigung klarer Festlegungen wie folgt getroffen und der Betriebsleitung im Juni 2010 zum Beschluss empfohlen: Die reduzierte Dekubitusdokumentation für Patienten ohne Dekubitusrisiko (Verzicht auf die Entlassdokumentation bei interner Verlegung) wird einstimmig befürwortet. Hiermit würde sich der Aufwand um bis zu 25% bei der Erstellung der Entlassbefunde reduzieren, was in bestimmten Kliniken mit hoher Verlegungsrate in andere Kliniken des UKD monatlich ca. 80 Fälle weniger bedeuten würde. Auch die Intensivstationen würden hiervon eindeutig profitieren. Als Voraussetzung ist eine klare Information der Pflegenden und Dokumentationsassistenten notwendig. **Am 9. Juni 2010 hat die Betriebsleitung die Empfehlung der reduzierten Dekubitusdokumentation beschlossen.** Die weitere Entwicklung hat keinen Qualitätseinbruch gezeigt, vielmehr die Mitarbeiter entlastet. Dieses Projekt hat einmal mehr die Forderung der Leiterin des Zentralbereiches Qualitäts- und Risikomanagement unterstrichen: **Qualitäts- und Risikomanagement muss für alle Beteiligten, sowohl für den Patienten, das Unternehmen Klinikum <u>und</u> den Mitarbeiter Nutzen bringen.**

Abbildung 14: Qualitätsmanagement muss Nutzen bringen!

Pflegestandards im Universitätsklinikum Dresden und ihre Vereinfachung

Pflegestandards sind maßgebende Aussagen, welche mit den Werten und Wissen der Berufsgruppe übereinstimmen und das Niveau oder die Leistung beschreiben, mit denen die Dienstleistung erbracht und beurteilt werden kann. Diese Definition in Anlehnung an die American Nursing Association beschreibt in prägnanten Worten die Aufgabe von durchschnittlich 20 Pflegekräften des Universitätsklinikums Dresden, welche sich seit neun Jahren regelmäßig zur Erarbeitung und Überprüfung von hausinternen Pflegestandards als Arbeitsgruppe treffen. Die Ziele lauten wie folgt:

- Pflegerische Handlungen zu vereinheitlichen
- Mitarbeiter zu unterstützen
- Dokumentation zu vereinfachen und zu vereinheitlichen
- Umsetzung normativer und fachlicher Vorgaben sicherstellen
- Qualitätsniveaus zu definieren

Ein Pflegestandard wird damit als Arbeitsinstrument und Orientierungshilfe für die Pflegepraxis verstanden. Die Aufgaben der Arbeitsgruppe Pflegestandard sind, den Bedarf und Umsetzungsmöglichkeiten neuer Pflegestandards zu ermitteln und diesen in Form gültiger Pflegestandards für das Klinikum zu erarbeiten sowie regelmäßig zu überprüfen. Eine Besonderheit im Universitätsklinikum Dresden ist, dass auch die Pflegestandards durch die Betriebsleitung geprüft und freigegeben werden. Dies folgt der Qualitätsphilosophie der Leiterin des Zentralbereiches Qualitäts- und Medizinisches Risikomanagements, keine Trennung zwischen den Berufsgruppen vorzunehmen: **Es gibt kein Qualitätsmanagement der Pflege und keines der Ärzte, es gibt nur EINES, das von allen Mitarbeitern und Berufsgruppen getragen wird.** Eine weitere Besonderheit betrifft einen Betriebsleitungsbeschluss vom 2. September 2010, dass **alle Pflegestandards vor der Freigabe durch die Betriebsleitung von einem ärztlichen Fachvertreter geprüft werden.** Damit sollen die Berufsgruppen zur interdisziplinären Zusammenarbeit sensibilisiert werden, was am Behandlungsstandard Dekubitus Grad 4 wie folgt deutlich wird. Verantwortlich ist der behandelnde Arzt, der pflegerische Mitarbeiter für die Durchführung. Durch die Einbeziehung eines ärztlichen Fachvertreters wird genau festgelegt, wann z. B. ein chirurgisches Konsil einzuholen ist.

Behandlungsstandard
Dekubitus Grad 4

DekBeh.Grad4

Januar 2011
Universitätsklinikum Dresden

Gültigkeitsbereich	Verantwortlichkeit
• gesamter stationärer und operativer Bereich am UKD	• Behandelnder Arzt → *Verordnung und Durchführung* • Kinder-/ KS/KPF, Gesundheits- und Kinder-/ KrankenpflegerIn, KPH, Hebammen → *Durchführung*

Problem

- Ausgedehnte Zerstörung, Gewebsnekrose oder Schädigung von Muskeln, Knochen oder stützenden Strukturen, mit oder ohne Verlust aller Hautschichten

Ziel

- Nekrosenfreies Wundgebiet und Förderung der Granulation
- Wiederherstellung einer intakten Hautoberfläche

Maßnahmen

- Die Maßnahmen unterscheiden sich nach dem jeweilig vorliegenden Wundbefund.
- Generell gilt die Anwendung der unter „Behandlungsrichtlinie Dekubitus Grad1" beschriebenen Maßnahmen → im Sinne der Entlastung und Mobilisation
- Die Dokumentation der Wunde erfolgt mittels Beschreibung und nach Möglichkeit mit Foto der Wunde mit Namen des Patienten, Geb.-Datum, Datum der Bildaufnahme und Zentimeterabbildung auf Wundebene (Größenvergleich).
- In der Regel kommen alle, bereits bei der Behandlung des Dekubitus Grad 3 genannten Faktoren, zum Tragen. Zunächst muss jedoch in den meisten Fällen eine chirurgische Reinigung und Behandlung der Wunde (Debridement), z.B. durch die V.A.C. Therapie® erfolgen.
  In jedem Fall ist ein chirurgisches Konsil einzuholen.
- Bei sauberen Wunden Dekubitus Grad 3 und Grad 4 kann eine chirurgische Defektversorgung erfolgen.
- Dokumentation aller durchgeführten Maßnahmen in der Wunddokumentation der Patientenakte

Erstellt von AG-Pflegestandards:2004
2. Revision: 2010

Geprüft von Bereich QM,
Klinik DER, Wundschwestern: 2010

Freigabe durch die Betriebsleitung am: 19.01.11
Unterschrift Prof. Dr. med. Albrecht:

Abbildung 15: Behandlungsstandard Dekubitus Grad 4 im UKD

Diese hochprofessionelle Arbeit auf den Prüfstand zu stellen, erforderte für die Arbeitsgruppe Pflegestandard ein Umdenken. Treibende Kraft war der hohe Dokumentationsaufwand, der mit jedem Pflegestandard unmittelbar verknüpft ist. Darüber hinaus fand sich in der Kinderpflege eine enorme Vielfalt von Standards, die sich über die Jahre angesammelt und weiter entwickelt hatten. Das Ergebnis entspricht einer Neugliederung der Pflegestandards im Universitätsklinikum Dresden nach einheitlichen und verbindlichen Vorgaben. Dabei werden die „Standards" der Kinderklinik künftig als klinikinterne Verfahrensanweisungen bezeichnet und von der dortigen Leitung verabschiedet. Dieser Vorschlag wurde der Betriebsleitung vorgestellt und ausführlich diskutiert. Der Beschluss sieht eine Änderung der Gliederung in **Behandlungsstandards, Handlungsanweisungen und Pflegeempfehlungen** vor und bedeutet u. a. eine Erleichterung des Dokumentationsaufwands für die Mitarbeiter der Pflege. Weiterhin erhalten die Behandlungsstandards und Handlungsanweisungen durch die erforderliche Freigabe seitens der Betriebsleitung eine hohe Bedeutung hinsichtlich der regelmäßigen Überarbeitung durch die AG Pflegestandards und als klinikumsübergreifende Richtlinie.

Abbildung 16: Neugliederung der Pflegestandards im UKD

„Kunden"orientierung

Es gibt viele „Kunden" in einem Krankenhaus; man unterscheidet zwischen den internen, das sind die Mitarbeiter, und den externen Kunden. Letztere umfassen in erster Linie die Patienten, ihre Angehörigen, aber auch Kooperationspartner wie einweisende Ärzte, Krankenhäuser, Pflegeeinrichtungen bis hin zu Rehabilitationseinrichtungen.
„Für das Universitätsklinikum Dresden sind die Patienten die allererste Zielgruppe und diese sind mehr als „Kunden", so der Medizinische Vorstand, Herr Professor Dr. med. D. Michael Albrecht.

Für die umfassenden Anfragen zur Verbesserung der Servicequalität ist unter der Servicehotline (0351-458 2200) Kerstin Riefenstein (Mitarbeiterin des Zentralbereiches Qualitäts- und Medizinisches Risikomanagement) zu erreichen. Für persönliche Gespräche im Rahmen des Beschwerdemanagements steht sie im Verwaltungsgebäude/Haus 1 im Zimmer 322 zur Verfügung. In vertrauensvoller Atmosphäre können dabei enttäuschte Erwartungen oder andere Unzufriedenheiten während des Klinikaufenthaltes besprochen und selbstverständlich auch wertvolle Hinweise und Anregungen gegeben werden. Kerstin Riefenstein beantwortet die verschiedensten Fragen von Patienten einschließlich ihrer Angehörigen mit Geduld und hoher Fachkompetenz. Sie nimmt im Rahmen des Service-, Ideen- und Beschwerdemanagements viele Hinweise und Anregungen zur Steigerung der „Kunden"zufriedenheit im Klinikum entgegen und initiiert Maßnahmen, Aktivitäten und auch klinikumsweite Projekte, um den Patienten den stationären und ambulanten Aufenthalt im Universitätsklinikum Dresden zu erleichtern. So hat sie im Jahr 2010 die Umsetzung des Taxistandes initiiert, der seit Jahren vor einem Gebäude mit mehreren Stationen lokalisiert war. Die Patienten und auch die Mitarbeiter fühlten sich durch Lärm, Abgase und auch Nikotin belästigt. Stetes Nachhaken bei der Stadt Dresden hat Früchte gezeigt und die Umsetzung des Taxistandes an eine gegenüberliegende Position möglich gemacht. Dieses Beispiel veranschaulicht ein bekanntes Epigramm von Erich Kästner ***„Es gibt***

nichts Gutes, außer man tut es.“

Ergebnisse des Peer Review Verfahrens im September 2011 zur Behandlungsqualität „Schlaganfall“ im Universitätsklinikum Dresden – Ergebnisse der Initiative Qualitätsmedizin

D-6 Bewertung des Qualitätsmanagements

Für die Bewertung des Qualitätsmanagementsystems im Universitätsklinikum Dresden existieren zahlreiche Selbst- und Fremdbewertungsverfahren. Deshalb mussten wir angesichts der knappen Zeichenvorgaben eine Auswahl treffen und haben uns bewusst für die ausführliche Darstellung der Erstzertifizierung des Universitäts HauttumorCentrums (HTC) unter dem Dach des Universitäts KrebsCentrums (UCC) entschieden. **Immer wieder werden wir gefragt, was sich letztlich hinter einem Organzentrum an Qualität verbirgt und warum diese Organisation für Patienten etwas ganz Besonderes darstellt. Die Beantwortung dieser Frage war uns im Qualitätsbericht 2010 besonders wichtig.**

Erstzertifizierung des Universitäts HauttumorCentrums (UHTC) unter dem Dach des UCC

Abbildung 17: Das Hauttumorzentrum unter dem Dach des Universitäts KrebsCentrums

Am 24. Juni 2009 erfolgte ein erstes Gespräch mit dem damaligen Klinikdirektor, Herrn Prof. Dr. med. M. Meurer sowie den beteiligten Mitarbeitern zu den Anforderungen der Zertifizierung des Universitäts HauttumorCentrums (UHTC) unter dem Dach des Universitäts KrebsCentrums (UCC). Im Ergebnis wurde die Zertifizierung des dritten Organzentrums im Universitätsklinikum Dresden als realistisch eingeschätzt und die verantwortliche Oberärztin, Frau Dr. med. A. Stein, sowie die Qualitätsmanagementbeauftragte, Frau S. Schönberg, mit der Umsetzung beauftragt. Die Leiterin des Zentralbereiches Qualitäts- und Medizinisches Risikomanagement signalisierte Unterstützung und sicherte die Aufnahme in den Qualitätsentwicklungsplan 2010 zu (siehe Kapitel D-2 Qualitätsziele). Grundlagen der Zertifizierung bildet der Anforderungskatalog der Deutschen Krebsgesellschaft (www.krebsgesellschaft.de), der ein allgemeines zertifiziertes Qualitätsmanagementsystem und die Erfüllung von zahlreichen fachlichen Anforderungen vorsieht (http://www.krebsgesellschaft.de/wub_zertifizierung_krebszentren_hauttumorzentren__liste,122247.html). **Insgesamt sind 31 Hautkrebszentren nach den Vorgaben der Deutschen Krebsgesellschaft zertifiziert; Dresden ist mit der erfolgreichen Erstzertifizierung im Jahr 2010 eines davon!** Von den verbindlich zu erfüllenden Anforderungen zielen einige auf die **Patientenbeteiligung**. So muss einmal pro Jahr über einen Monat eine Befragung der stationären Patienten durchgeführt werden. Diesbezüglich sollte die Rücklaufquote über 40 % betragen. Die Verantwortung für die Auswertung ist festzulegen und hat mindestens einmal pro Jahr zu erfolgen. Hieraus sollen Aktionen zur Verbesserung abgeleitet werden. Das Zentrum hat sich und seine Behandlungsmöglichkeiten umfassend z.B. durch Broschüren, Patientenmappen sowie mittels einer Homepage vorzustellen. Die Kooperations-/Behandlungspartner sind mit Angabe des Ansprechpartners zu benennen und das Behand-

lungsangebot zu beschreiben. Dies sollte das Spektrum der Rehabilitation/Anschlussheilbehandlung, den Zugang zur Psychoonkologie und Selbsthilfe bis zu Behandlungsmaßnahmen und Alternativen umfassen. Mit jedem Patienten soll bei der Entlassung bzw. dem ersten ambulanten Termin ein Gespräch geführt werden, in dem folgende Themen angesprochen und Informationen bereitgestellt werden: Krankheitsstatus, Prognose, Therapieplanung, Nachsorge, supportive Maßnahmen (z. B. Reha, psychosoziales Angebot). Jeder Patient hat eine Kopie des abschließenden Arztbriefes zu erhalten, der Informationen über Histologie, Tumorstadium, die geplante Nachsorge und mögliche Therapie enthält. Regelmäßig sollen Informationsveranstaltungen für Patienten durchgeführt werden. Darüber hinaus wird eine enge Zusammenarbeit mit Selbsthilfegruppen gefordert, bei denen schriftliche Vereinbarungen z. B. zu persönlichen Gesprächen, der Mitwirkung ärztlicher Mitarbeiter bei Veranstaltungen der Selbsthilfegruppen, der Auslage von Informationsbroschüren bis hin zur Beteiligung an Qualitätszirkeln getroffen werden.

Abbildung 18: Flyer Universitäts HauttumorCentrum (UHTC)

Erstzertifizierung Tumor- und Normalgewebebank am Universitäts KrebsCentrum

Die Tumor- und Normalgewebebank am Universitäts KrebsCentrum Dresden erfüllt seit November 2010 die strengen Kriterien der internationalen Qualitätsnorm DIN EN ISO 9001:2008. **Ziel der Tumor- und Normalgewebebank ist es, den medizinischen Forschern Untersuchungsmaterial in Form von qualitätsgerecht gesammelten und gelagerten Gewebeproben zur Verfügung zu stellen und damit zu einem möglichst raschen Erkenntnisgewinn für die onkologische Medizin beizutragen.** Das neue Gütesiegel sichert einheitliche Qualitätsstandards unter anderem bei der Information und Aufklärung der Patienten, der Gewebeentnahme sowie deren Lagerung und Verwendung in der Forschung.

Die Diagnostik und die Behandlung zahlreicher schwerer Erkrankungen konnten in den vergangenen Jahren durch intensive wissenschaftliche Arbeiten erheblich verbessert werden. Das bedeutet für die betroffenen Patienten neben besseren Heilungschancen auch einen Zugewinn an Lebensqualität durch weniger belastende Untersuchungen und Behandlungen. Eine wesentliche Voraussetzung für diese Fortschritte waren Untersuchungen an menschlichem Gewebe. Da diese Gewebeproben auch in der Zukunft für die medizinische Forschung dringend und in guter Qualität benötigt werden, wurde am Universitätsklinikum Carl Gustav Carus eine Tumor- und Normalgewebebank gegründet, die dem Universitäts KrebsCentrum angegliedert ist.

Interne Audits im Universitätsklinikum Dresden

Der aus dem Englischen stammende Begriff entspricht im Deutschen am ehesten „Revision“ oder „Überprüfung“. Im Zusammenhang mit der Überwachung eines Qualitätsmanagementsystems entspricht ein Audit einem durch eine externe (unabhängige) Stelle durchgeführtes Begutachtungsverfahren und prüft die Einführung und Aufrechterhaltung eines Qualitätsmanagementsystems.

Interne Audits werden nicht durch Externe erbracht, sondern durch die eigenen Mitarbeiter in einer Einrichtung, meist in Vorbereitung auf ein Fremdbegutachtungsverfahren (Zertifizierung). Im Universitätsklinikum Dresden hat sich das Instrument der internen Audits auch in den Bereichen bewährt, die

nicht zertifiziert sind, was ganz der Qualitätsphilosophie des Klinikums entspricht (siehe hierzu Kapitel D-2 Qualitätsziele). **In allen operativen Abteilungen und allen 54 Ambulanzen des Klinikums erfolgen regelmäßige interne Audits. Erklärtes Ziel ist es, ein gleich hohes Qualitätsniveau zu erreichen, zu sichern und kontinuierlich weiterzuentwickeln.** Die Mitarbeiter erhalten hierfür eine Grundqualifikation zum Internen Auditor, um mit diesem Wissen in der neuen Rolle als „Prüfer" entsprechend dem Peer Review Verfahren (siehe unten) aufzutreten. Monatliche Treffen der jeweiligen Arbeitsgruppe schaffen die notwendige Kontinuität bezüglich einer konstruktiv-kritischen Zusammenarbeit zu folgenden Themenschwerpunkten:

- Förderung des Erfahrungsaustauschs zwischen den Kollegen (Ideentransfer/Transparenz),
- systematische und strukturierte Abbildung der wesentlichen Arbeitsabläufe im OP und in den Ambulanzen
- Abstimmung von Mindeststandards, -abläufen und –anforderungen sowie
- Stärkung der Eigenverantwortlichkeit.

Ein konkretes Ergebnis liefert der Blick in das Handbuch des OP-Bereiches. Hier haben die Arbeitsgruppenmitglieder wesentliche Abläufe zur Vorbereitung einer Operation erarbeitet und mit Fotos veranschaulicht. Dies ist insbesondere für neue Mitarbeiter, auch Praktikanten und Hospitanten hilf- und lehrreich.

Abbildung 19: Einblick in das Handbuch OP mit konkreten Vorgaben zur Vorbereitung

Peer-Review Verfahren im Universitätsklinikum Dresden – der Start 2008

Unter dem Begriff „Clinical Audit" oder „Medical Audit" wird im Angelsächsischen Sprachgebrauch ein Konzept verstanden, dass ein Peer-Review speziell für medizinische Behandlungsprozesse darstellt und demzufolge fachlich gleichgestellten ärztlichen Kollegen zur gegenseitigen Beratung vorbehalten ist („Peers": Ebenbürtige). Erklärtes Ziel ist die kontinuierliche Verbesserung der Qualität der Patientenversorgung.

Dieses Verfahren wurde im Universitätsklinikum Dresden aufgegriffen und eine Peer-Group Qualitätsmanagement (Peer Group QM UKD) im Jahr 2008 gegründet. Die Mitglieder rekrutieren sich aus den jeweils zertifizierten Bereichen des Universitätsklinikums Dresden und denjenigen, die das Auditverfahren in den operativen Bereichen und Ambulanzen nutzen. **Ziel war und ist die Sicherstellung eines hohen und vergleichbaren Qualitätsniveaus im Klinikum.** Dies betrifft im besonderen Maße die Unterstützung bei der Durchführung interner und externer Audits, die Bündelung von Kompetenzen und Ressourcen sowie die Schaffung einer Plattform für einen breiten Erfahrungsaustausch. Die Peers treffen sich monatlich zu einem zweistündigen Arbeitstreffen mit theoretischer Wissensvermittlung bis hin zum konkreten Erfahrungsaustausch. Die Moderation und kontinuierliche Unterstützung erfolgt durch den Zentralbereich Qualitäts- und Medizinisches Risikomanagement, wodurch zusätzlich die enge Verbindung und der persönliche Kontakt zu den Kliniken, Zentren, Instituten und selbständigen Bereichen aufrecht erhalten wird. Mit dem Auftrag, das eigene Qualitätsmanagementsystem auf den Prüfstand zu stellen, erfolgte ebenfalls eine kritische Bewertung der bisherigen Tätigkeit der Peer Group QM UKD im Jahr 2010.

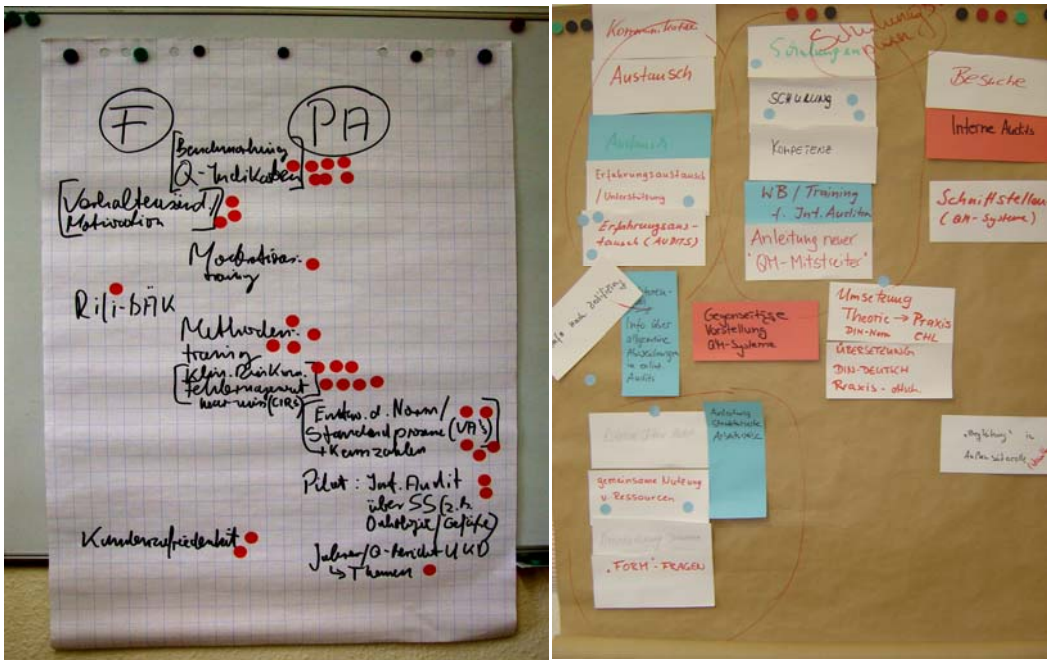

Abbildung 20: Kritischer Rückblick 2010 und Ableitung für Themen 2011

Im Ergebnis wurde folgender Themenplan vereinbart:

- Theoretische Grundlagen des (Medizinischen) Risikomanagements
- Vorstellung des Critical Incident Reporting System der Klinik für Anästhesie und des des Institutes für Pathologie
- Beschwerdeauswertung UKD
- Verabschiedung Musterbelehrungsplan als gute Arbeitsgrundlage für alle
- Mitarbeiterzufriedenheit als Qualitätsindikator im UKD etc.

Einvernehmen herrschte, dass auf den gegenseitigen Erfahrungsaustausch mit der Chance des Lernens voneinander und der Möglichkeit des „Blicks über den Tellerrand" der eigenen Einrichtung niemand verzichten möchte.